



Marktgemeinde Wullersdorf

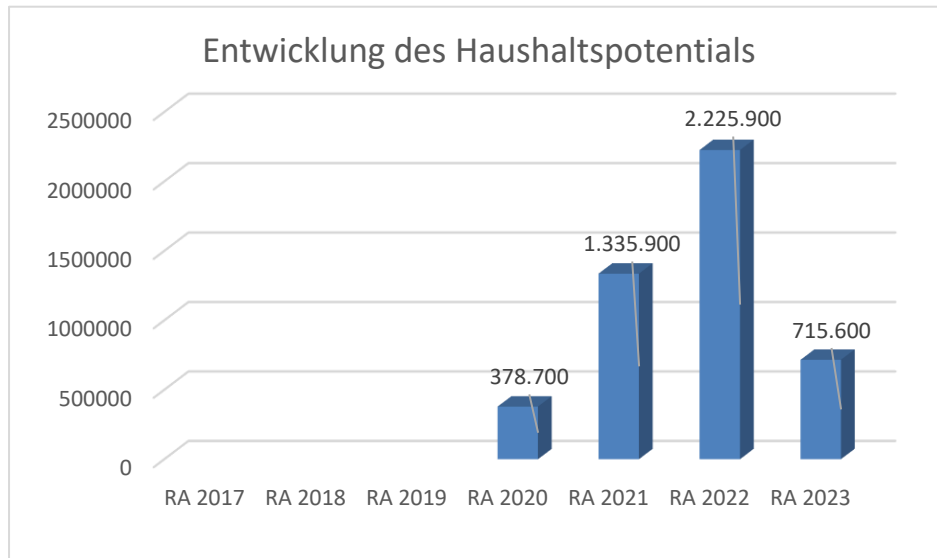
Rechnungsabschluss 2023

Vorbericht

Vorbericht zum Rechnungsabschluss 2023

gemäß § 3 der NÖ Gemeindehaushaltsverordnung (NÖ GHVO)

Entwicklung des Haushaltspotentials



Erläuterung:

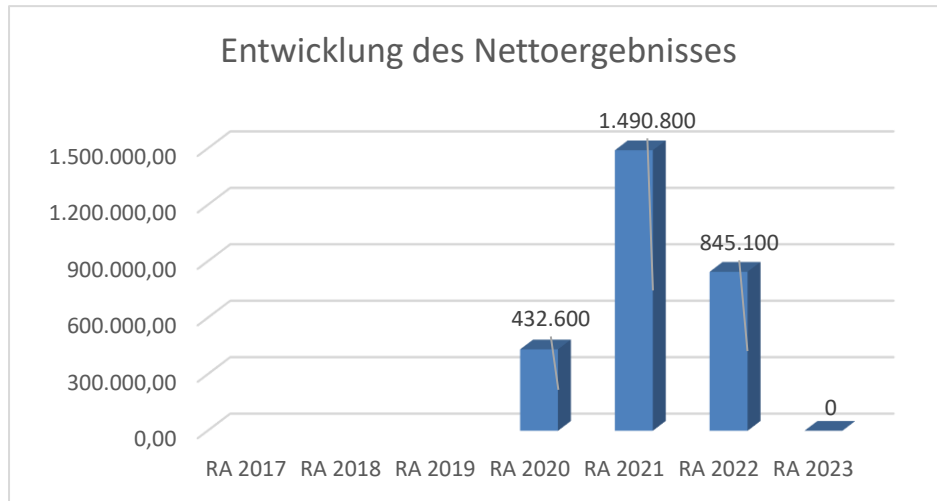
Das Haushaltspotential hat seine Grundlage in § 67 Z. 11 der NÖ Gemeindeordnung 1973 (NÖ GO 1973) und ist erstmals im Voranschlag 2020 auszuweisen. Die Angaben zu den Vorjahren entfallen daher.

Haushaltspotential: Differenz der wiederkehrenden Mittelaufbringungen abzüglich der wiederkehrenden Mittelverwendungen unter Berücksichtigung der entsprechenden Forderungen und Verbindlichkeiten.

Das Haushaltspotential ist eine wichtige Kenngröße und gibt die aktuelle Leistungsfähigkeit der Gemeinde wieder. Das schafft Vergleichbarkeit mit der bisherigen Rechtslage, aus der Überschüsse und Abgänge abzuleiten waren und dient der Transparenz.

Wenn das Haushaltspotential innerhalb des Zeitraumes des mittelfristigen Finanzplanes laufend negativ ist, ist ein Haushaltskonsolidierungskonzept zu erstellen (§ 72b Abs. 1 Z. 2 NÖ GO 1973).

Entwicklung des Nettoergebnisses



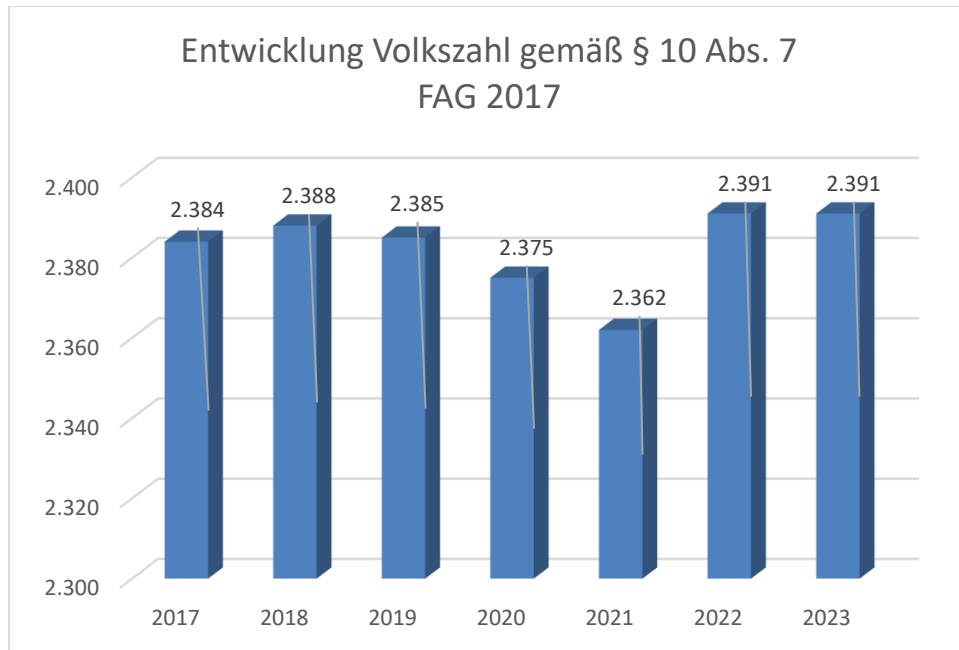
Erläuterung:

Beim Nettoergebnis handelt es sich um das Ergebnis des Ergebnisvoranschlags und ist erstmals für das Haushaltsjahr 2020 auszuweisen. Die Angaben zu den Vorjahren entfallen daher.

Ein positives Nettoergebnis bedeutet, dass die Erträge voraussichtlich ausreichend sein werden, die Aufwendungen für die kommunalen Leistungen (inklusive des Werteverzehrs des Anlagevermögens in Form der Abschreibungen) abzudecken.

Ein negatives Nettoergebnis heißt, dass dies nicht zur Gänze (in der Höhe des negativen Wertes) möglich ist.

Entwicklung der Volkszahl gemäß § 10 Abs. 7 FAG 2017, BGBl. I Nr. 116/2016 in der Fassung BGBl. I Nr. 106/2018



Erläuterung:

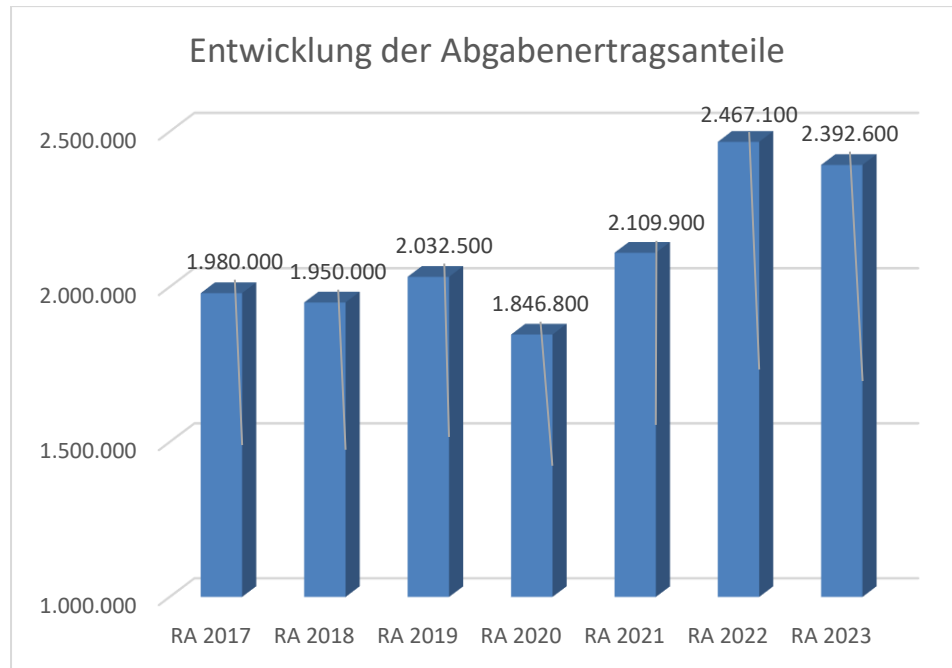
Die Volkszahl gemäß § 10 Abs. 7 FAG 2017 wird jährlich von der Bundesanstalt Statistik Austria zum Stichtag 31. Oktober festgestellt und wirkt mit dem Beginn des übernächsten Kalenderjahres. Sie dient für die Berechnung der Abgabenertragsanteile und darf nicht automatisch mit der Volkszahl für die Berechnung der Gemeinderatsmandate verwechselt werden.

Eine Erhöhung bzw. Verminderung der Volkszahl (jährlich) ist ein wesentlicher Indikator für die Berechnung der Abgabenertragsanteile.

Begründung durch die Gemeinde:

Die Gemeinde verzeichnete seit Jahren einen beständigen Zuzug von Bürgern. Zwischendurch war ein leichter Rückgang der Bürger anzumerken (Sterbefälle und zu wenig Bauplätze), dies wurde aber durch die Aufschließung von Bauplätzen in allen Katastralgemeinden der Marktgemeinde Wullersdorf für die nächsten Jahre wieder für ein Wachstum der Bevölkerung geändert.

Entwicklung der Abgabenertragsanteile



Erläuterung:

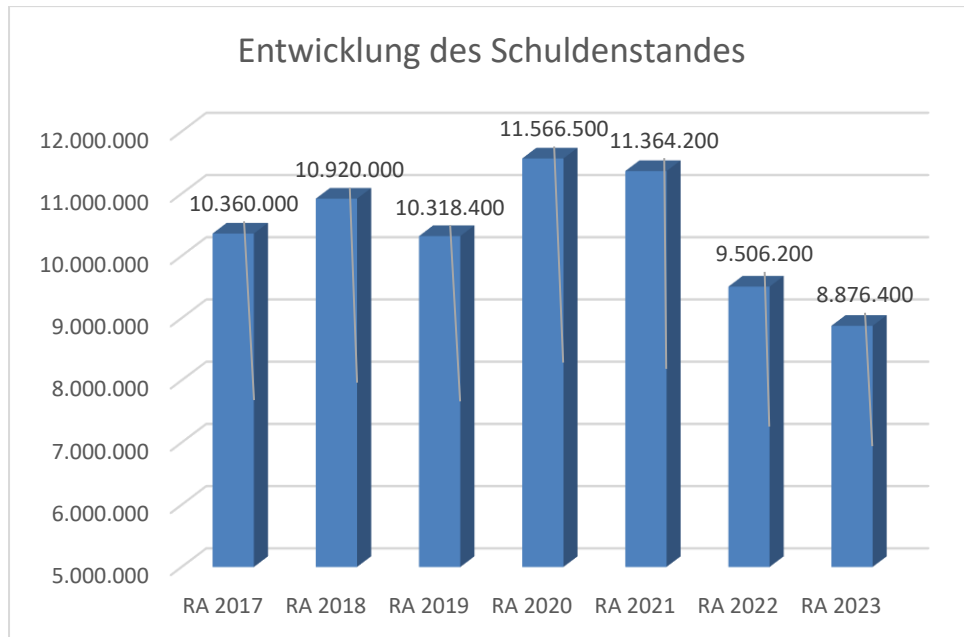
Die Gebietskörperschaften (Bund, Länder und Gemeinden) erhalten auf Basis des aktuellen Finanzausgleichs aus den gemeinschaftlichen Bundesabgaben (z.B. Umsatzsteuer, Körperschaftssteuer, Lohnsteuer, Versicherungssteuer, Mineralölsteuer, Normverbrauchsabgabe, Tabaksteuer udgl.) entsprechende Anteile. Im Bereich der Gemeinden spielen dabei die Volkszahl und der abgestufte Bevölkerungsschlüssel eine besondere Rolle. Die sogenannten „Abgabenertragsanteile“ bilden in den meisten Gemeinden die wichtigste Einnahmequelle.

Ein Steigen der Abgabenertragsanteile weist auch auf eine Erhöhung der Volkszahl hin.

Begründung durch die Gemeinde:

Die Gemeinde verzeichnete seit Jahren einen beständigen Zuzug von Bürgern. Zwischendurch war ein leichter Rückgang der Bürger anzumerken (Sterbefälle und zu wenig Bauplätze), dies wurde aber durch die Aufschließung von Bauplätzen in allen Katastralgemeinden der Marktgemeinde Wullersdorf für die nächsten Jahre wieder zum Wachstum der Bevölkerung geändert. Der Rückgang ist auf die momentan schlechte Wirtschaftslage 2023 zurückzuführen.

Entwicklung des Schuldenstandes



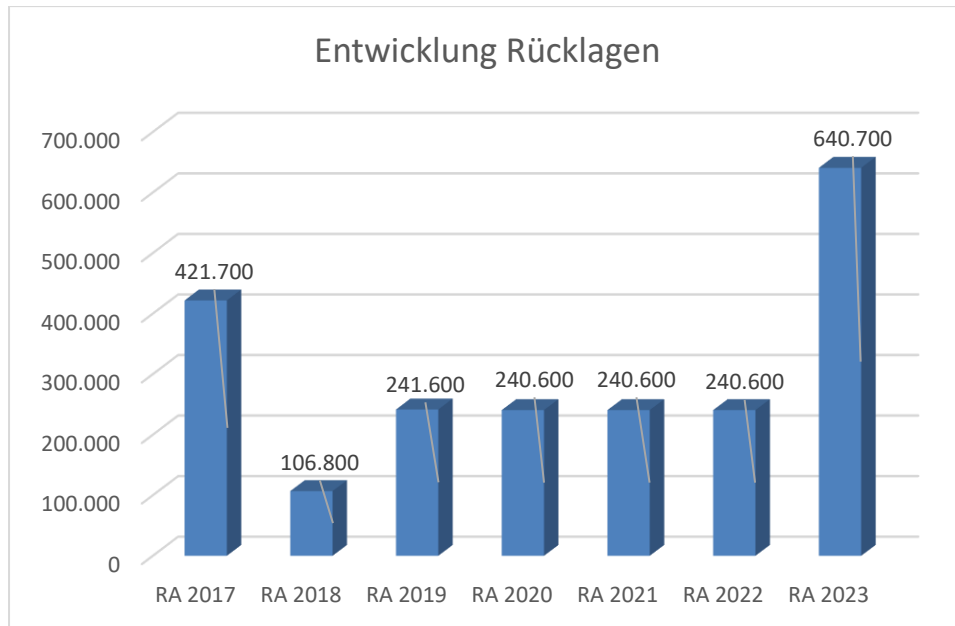
Erläuterung:

Die Entwicklung des Schuldenstandes zeigt auf, inwieweit der Schuldenstand über die Jahre erhöht oder reduziert wird.

Begründung durch die Gemeinde:

Die Reduzierung des Schuldenstandes ist darauf zurückzuführen, dass die Darlehen für Straßenbau und Hochwasserschutz 2023 nicht aufgenommen wurden und ein Darlehen für Grundankauf zurückbezahlt wurde.

Entwicklung der Rücklagen mit und ohne Zahlungsmittelreserve



Erläuterung:

Die Entwicklung der Rücklagen zeigt an, inwieweit Rücklagen vorhanden sind und ob Rücklagen aufgebaut bzw. aufgebraucht werden.

Blauer Balken Rücklagen mit Zahlungsmittelreserve.

Roter Balken Rücklagen ohne Zahlungsmittelreserve.

Begründung durch die Gemeinde:

Die Rücklagen wurden nicht erhöht, da der Überschuss für Bautätigkeiten 2024 verwendet wird.

Entwicklung der Leasingverpflichtungen



Erläuterung:

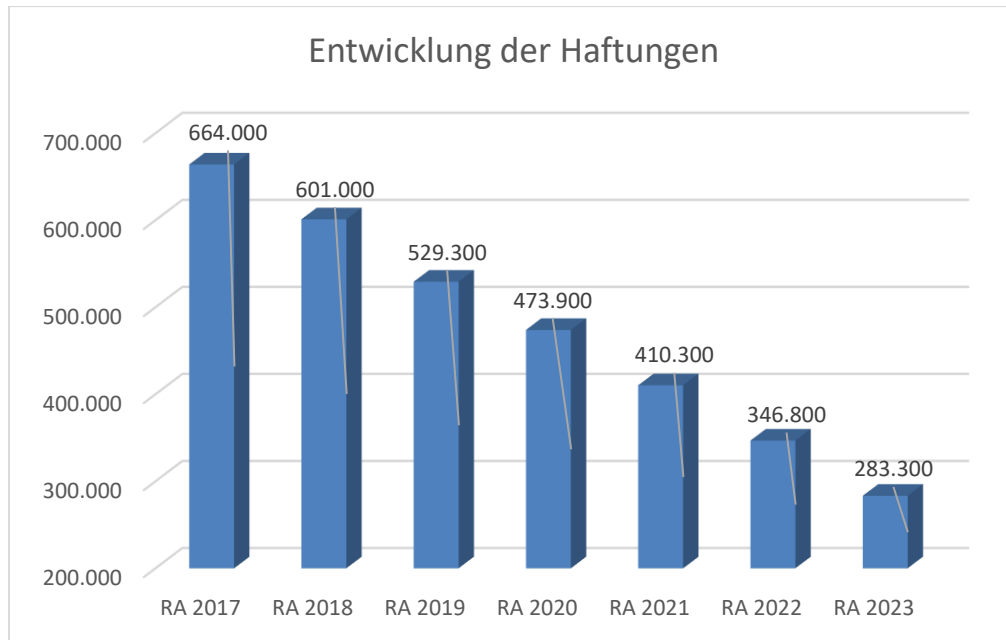
Bei den Leasingverpflichtungen handelt es sich nicht um Finanzschulden (z.B. Darlehen), sondern um Verwaltungsschulden. Unabhängig davon stellen Leasingverbindlichkeiten Leistungsverpflichtungen für die Gemeinden dar und sind daher bei einer allfälligen Finanzlagenberechnung entsprechend zu berücksichtigen.

Die Leasingverpflichtungen sind mit Beginn des Jahres 2020 in einer eigenen Anlage gemäß VRV 2015 festzuhalten.

Begründung durch die Gemeinde:

Die Marktgemeinde Wullersdorf hat keine Leasingverpflichtungen.

Entwicklung der Haftungen



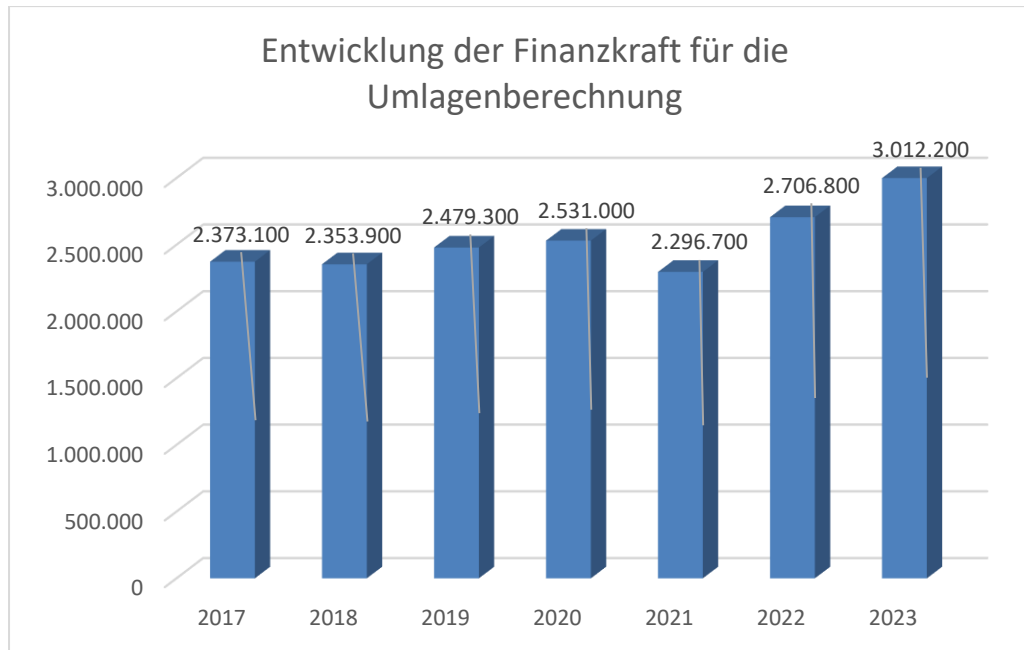
Erläuterung:

Eine Gemeinde darf Bürgschaften und sonstige Haftungen nur übernehmen, wenn hierfür ein besonderes Interesse der Gemeinde gegeben ist, der Schuldner nachweist, dass eine ordnungsgemäße Verzinsung und Tilgung gesichert ist, die Haftungen befristet sind, der Betrag, für den haftet wird, ziffernmäßig bestimmt ist und die Gemeinde den daraus folgenden Zahlungsverpflichtungen nachkommen kann (vgl. § 78 Abs. 1 NÖ Gemeindeordnung 1973).

Begründung durch die Gemeinde:

Die Gemeinde hat Haftungen beim Gemeindeabwasserverband Gmoosbach übernommen.

Entwicklung der Finanzkraft für die Umlagenberechnung



Erläuterung:

Die Finanzkraft einer Gemeinde wird aus den

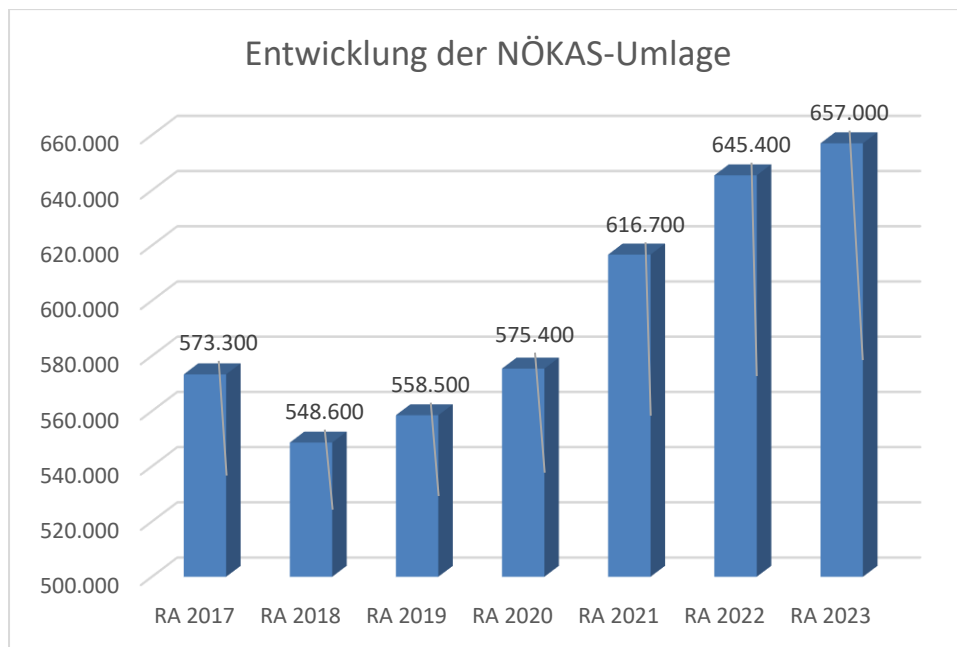
- Erträgen der ausschließlichen Gemeindeabgaben ohne die Gebühren für die Benützung von Gemeindeeinrichtungen und -anlagen und ohne die Interessentenbeiträge von Grundstückseigentümern und Anrainern und
- Ertragsanteilen an den gemeinschaftlichen Bundesabgaben ohne Spielbankenabgabe

ermittelt.

Basis für die Ermittlung der Finanzkraft sind die tatsächlichen Beträge aufgrund der Rechnungsabschlüsse.

Die Darstellung der Entwicklung der Finanzkraft für die Umlagen Berechnung hat insbesondere auf die Beitragsleistung der Gemeinden zum NÖ Krankenanstaltensprengel (NÖKAS) und zur Sozialumlage Auswirkungen. Eine Erhöhung oder Reduktion/Verminderung der Finanzkraft wirkt sich unmittelbar auf die Beitragsleistung aus.

Entwicklung der NÖKAS-Umlage



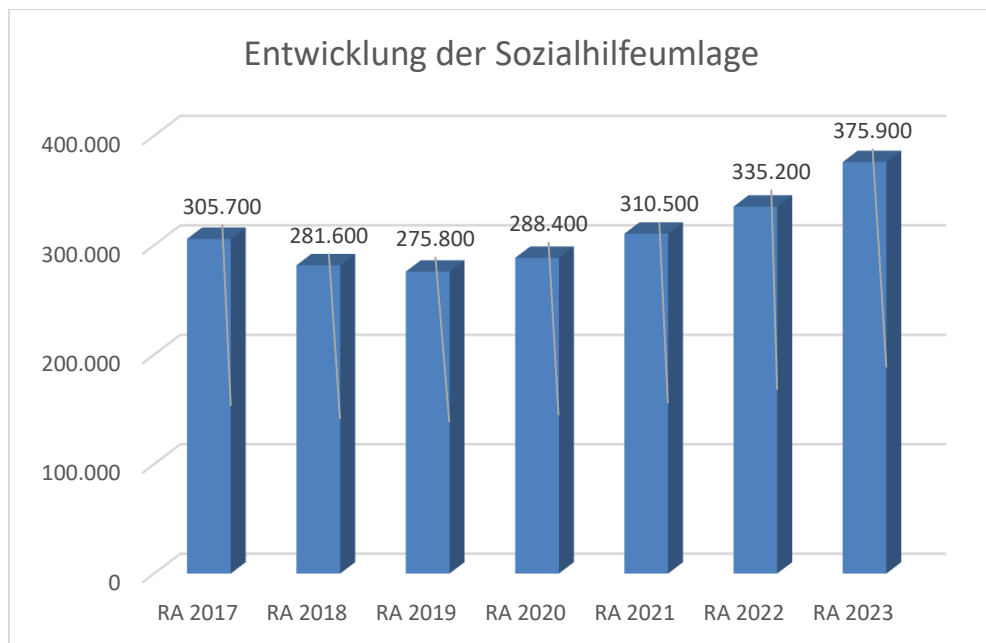
Erläuterung:

Das Landesgebiet ist Beitragsbezirk und Krankenanstaltensprengel für alle öffentlichen Krankenanstalten in Niederösterreich. Beitragsbezirk und Krankenanstaltensprengel sind ein Gemeindeverband. Dem Gemeindeverband gehören alle Gemeinden Niederösterreichs an. Der Gemeindeverband ist juristische Person, er hat seinen Sitz am Sitz der Landesregierung und trägt die Bezeichnung "NÖ Krankenanstaltensprengel" (§ 61 Abs. 1 NÖ Krankenanstaltengesetz - NÖ KAG).

Die Gemeinden haben an den NÖ Krankenanstaltensprengel monatliche Beiträge zu leisten. Berechnungsgrundlage bilden dabei die Volkszahl und die Finanzkraft der Gemeinden. Steigerungen bei der Volkszahl und bei der Finanzkraft führen daher zu höheren Beitragsleistungen bei den Gemeinden.

Diese monatlichen Beiträge werden von den der Gemeinde gebührenden monatlichen Vorschüsse auf die Ertragsanteile an den gemeinschaftlichen Bundesabgaben einbehalten.

Entwicklung der Sozialhilfeumlage



Erläuterung:

Die Gemeinden haben jährlich einen Beitrag zu den vom Land zu tragenden Kosten der Sozialhilfe, die nicht durch Kostenbeitrags- und Ersatzleistungen oder durch sonstige für Zwecke der Sozialhilfe bestimmte Zuschüsse gedeckt sind, in der Höhe von 50 % an das Land zu entrichten (§ 44 NÖ Sozialhilfe-Ausführungsgesetz – NÖ SAG).

Die Leistungen für die Sozialhilfe-Umlage werden von der Landesregierung auf die einzelnen Gemeinden nach ihrer Finanzkraft (Finanzkraft für die Umlagenberechnung) aufgeteilt.

Diese monatlichen Beiträge werden von den der Gemeinde gebührenden monatlichen Vorschüssen auf die Ertragsanteile an den gemeinschaftlichen Bundesabgaben einbehalten.

Nachweis der liquiden Mittel (Kassenbestand)

ZW	Code	Konto	Bezeichnung	IBAN	Stand 31.12.2022	Einzahlungen 2023	Auszahlungen 2023	Stand 31.12.2023	Auszug Nr.	Datum
2	1151	200001	Kassa		0,00	14.458,02	14.458,02	0,00		
			Bar		0,00	14.458,02	14.458,02	0,00		
1	1151	210001	Raiffeisenbank Hollabrunn	AT19 3232 2000 0140 0266	2.414.646,68	6.783.407,74	8.451.608,47	746.445,95	0	
			Bankkonto		2.414.646,68	6.783.407,74	8.451.608,47	746.445,95		
3	1151	210002	Rücklagen Kanal,Wasser,Aufschliessu	AT47 3232 2080 0140 0266	240.666,98	400.000,00	0,00	640.666,98		
			Sparbuch		240.666,98	400.000,00	0,00	640.666,98		
6	1151	906006	Verrechnung		0,00	4.219.488,53	4.219.488,53	0,00	0	
			Verrechnung		0,00	4.219.488,53	4.219.488,53	0,00		
			Gesamtsumme		2.655.313,66	11.417.354,29	12.685.555,02	1.387.112,93		
					Stand 31.12.2022	Stand 31.12.2023	Veränderung			
	1151		Kassa, Bankguthaben, Schecks		2.655.313,66	1.387.112,93	-1.268.200,73			
	B.III		Gesamtsumme liquide Mittel		2.655.313,66	1.387.112,93	-1.268.200,73			

Der vorliegende Rechnungsabschluss enthält alle im Rechnungszeitraum erfolgten Gebarungen. Er stimmt mit den Belegen und Aufzeichnungen in den Rechnungsbüchern überein. Die ausgewiesenen buchmäßigen Bestände stimmen mit den tatsächlich vorhandenen Bargeldbeständen und Bankbeständen überein.

Prüfungsausschuss

GR Ignaz Schnötzing

Prüfungsausschuss

GR Gerhard Sklenar

Der vorliegende Rechnungsabschluss wurde vom Prüfungsausschuss überprüft. Er ist sachlich und rechnerisch richtig.

Prüfungsausschuss

GR Josef Scheibböck

Prüfungsausschuss

GR Thomas Weber

Ergebnishaushalt Gesamt 1. Ebene (Anlage 1a)
- interne Vergütungen enthalten

MVAG	Mittelverwendungs- und aufbringungsgruppen (1. Ebene)	RA 2023	VA 2023	RA - VA
211	Erträge aus der operativen Verwaltungstätigkeit	6.341.936,66	5.903.400,00	438.536,66
212	Erträge aus Transfers	1.833.434,05	1.828.100,00	5.334,05
213	Finanzerträge		600,00	-600,00
21	Summe Erträge	8.175.370,71	7.732.100,00	443.270,71
221	Personalaufwand	1.149.680,31	1.160.300,00	-10.619,69
222	Sachaufwand (ohne Transferaufwand)	4.259.149,00	3.788.400,00	470.749,00
223	Transferaufwand (laufende Transfers und Kapitaltransfers)	1.723.558,26	1.708.500,00	15.058,26
224	Finanzaufwand	306.662,11	301.500,00	5.162,11
22	Summe Aufwendungen	7.439.049,68	6.958.700,00	480.349,68
SA0	Saldo (0) Nettoergebnis (21 - 22)	736.321,03	773.400,00	-37.078,97
230	Entnahmen von Haushaltsrücklagen	379.267,97		379.267,97
240	Zuweisung an Haushaltsrücklagen	1.115.589,00	600.000,00	515.589,00
23	Summe Haushaltsrücklagen	-736.321,03	-600.000,00	-136.321,03
SA00	Nettoergebnis nach Zuweisung und Entnahmen von Haushaltsrücklagen (Saldo 0 +/- SU23)	0,00	173.400,00	-173.400,00

Ergebnishaushalt Gesamt 1. und 2. Ebene (Anlage 1a)
- interne Vergütungen enthalten

MVAG	Mittelverwendungs- und aufbringungsgruppen (1. und 2. Ebene)	RA 2023	VA 2023	RA - VA
211	Erträge aus der operativen Verwaltungstätigkeit	6.341.936,66	5.903.400,00	438.536,66
2111	Erträge aus eigenen Abgaben	745.953,55	905.900,00	-159.946,45
2112	Erträge aus Ertragsanteilen	2.392.620,37	2.400.000,00	-7.379,63
2113	Erträge aus Gebühren	1.096.800,59	1.098.700,00	-1.899,41
2114	Erträge aus Leistungen	151.388,51	145.100,00	6.288,51
2115	Erträge aus Besitz und wirtschaftlicher Tätigkeit	78.250,03	88.200,00	-9.949,97
2116	Erträge aus Veräußerung und sonstige Erträge	1.570.956,53	1.265.500,00	305.456,53
2117	Nicht finanzierungswirksame operative Erträge	305.967,08		305.967,08
212	Erträge aus Transfers	1.833.434,05	1.828.100,00	5.334,05
2121	Transferertrag von Trägern des öffentlichen Rechts	1.519.847,64	1.536.600,00	-16.752,36
2122	Transferertrag von Beteiligungen			
2123	Transferertrag von Unternehmen (mit Finanzunternehmen)			
2124	Transferertrag von Haushalten und Organisationen ohne Erwerbscharakter	1.700,00	3.000,00	-1.300,00
2125	Transferertrag vom Ausland			
2126	Investitions- und Tilgungszuschüsse zwischen Unternehmungen und Betrieben der Gebietskörperschaft und der Gebietskörperschaft			
2127	Nicht finanzierungswirksamer Transferertrag	311.886,41	288.500,00	23.386,41
213	Finanzerträge	0,00	600,00	-600,00
2131	Erträge aus Zinsen		600,00	-600,00
2132	Erträge aus Zinsen aus derivativen Finanzinstrumenten ohne Grundgeschäft			
2133	Erträge aus Gewinnentnahmen von marktbestimmten Betrieben			
2134	Sonstige Finanzerträge			
2135	Erträge aus Dividenden/Gewinnausschüttungen			
2136	Sonstige nicht finanzierungswirksame Finanzerträge			
21	Summe Erträge	8.175.370,71	7.732.100,00	443.270,71
221	Personalaufwand	1.149.680,31	1.160.300,00	-10.619,69
2211	Personalaufwand (Bezüge, Nebengeb., Mehrleistungen)	920.014,11	917.200,00	2.814,11
2212	Gesetzlicher und freiwilliger Sozialaufwand	228.407,82	231.100,00	-2.692,18
2213	Sonstiger Personalaufwand	1.258,38	1.000,00	258,38
2214	Nicht finanzierungswirksamer Personalaufwand		11.000,00	-11.000,00
222	Sachaufwand (ohne Transferaufwand)	4.259.149,00	3.788.400,00	470.749,00
2221	Gebrauchs- und Verbrauchsgüter, Handelswaren	324.930,47	349.500,00	-24.569,53
2222	Verwaltungs- und Betriebsaufwand	331.774,94	347.300,00	-15.525,06
2223	Leasing- und Mietaufwand	274,26	400,00	-125,74
2224	Instandhaltung	152.592,46	142.600,00	9.992,46
2225	Sonstiger Sachaufwand	1.965.066,07	1.596.100,00	368.966,07
2226	Nicht finanzierungswirksamer Sachaufwand	1.484.510,80	1.352.500,00	132.010,80

MVAG	Mittelverwendungs- und aufbringungsgruppen (1. und 2. Ebene)	RA 2023	VA 2023	RA - VA
223	Transferaufwand (laufende Transfers und Kapitaltransfers)	1.723.558,26	1.708.500,00	15.058,26
2231	Transferaufwand an Träger des öffentlichen Rechts	1.616.276,29	1.588.700,00	27.576,29
2232	Transferaufwand an Beteiligungen			
2233	Transferaufwand an Unternehmen (mit Finanzunternehmen)			
2234	Transferaufwand an Haushalte und Organisationen ohne Erwerbscharakter	107.281,97	119.800,00	-12.518,03
2235	Transferaufwand an das Ausland			
2236	Investitions- und Tilgungszuschüsse zwischen Unternehmungen und Betrieben der Gebietskörperschaft und der Gebietskörperschaft			
2237	Nicht finanzierungswirksamer Transferaufwand			
224	Finanzaufwand	306.662,11	301.500,00	5.162,11
2241	Zinsen aus Finanzschulden, Finanzierungsleasing, Forderungskauf und derivativen Finanzinstrumenten mit Grundgeschäft	300.456,61	296.500,00	3.956,61
2242	Zinsen und sonstige Aufwendungen aus derivativen Finanzinstrumenten ohne Grundgeschäft			
2243	Gewinnentnahmen von Unternehmungen und marktbestimmten Betrieben der Gebietskörperschaft (innerhalb der Gebietskörperschaft)			
2244	Sonstiger Finanzaufwand	6.205,50	5.000,00	1.205,50
2245	Nicht finanzierungswirksamer Finanzaufwand			
22	Summe Aufwendungen	7.439.049,68	6.958.700,00	480.349,68
SA0	Saldo (0) Nettoergebnis (21 - 22)	736.321,03	773.400,00	-37.078,97
230	Entnahmen von Haushaltsrücklagen	379.267,97	0,00	379.267,97
2301	Entnahmen von Haushaltsrücklagen	379.267,97		379.267,97
240	Zuweisung an Haushaltsrücklagen	1.115.589,00	600.000,00	515.589,00
2401	Zuweisung an Haushaltsrücklagen	1.115.589,00	600.000,00	515.589,00
23	Summe Haushaltsrücklagen	-736.321,03	-600.000,00	-136.321,03
SA00	Nettoergebnis nach Zuweisung und Entnahmen von Haushaltsrücklagen (Saldo 0 +/- SU23)	0,00	173.400,00	-173.400,00

Ergebnishaushalt Bereichsbudget 1. und 2. Ebene (Anlage 1a)

Vertretungskörper und allgemeine Verwaltung (Gruppe 0)

MVAG	Mittelverwendungs- und aufbringungsgruppen (1. und 2. Ebene)	RA 2023	VA 2023	RA - VA
211	Erträge aus der operativen Verwaltungstätigkeit	59.632,09	66.200,00	-6.567,91
2111	Erträge aus eigenen Abgaben			
2112	Erträge aus Ertragsanteilen			
2113	Erträge aus Gebühren			
2114	Erträge aus Leistungen	6.507,70	6.700,00	-192,30
2115	Erträge aus Besitz und wirtschaftlicher Tätigkeit	25.082,91	30.000,00	-4.917,09
2116	Erträge aus Veräußerung und sonstige Erträge	28.041,48	29.500,00	-1.458,52
2117	Nicht finanzierungswirksame operative Erträge			
212	Erträge aus Transfers	13.127,00	13.000,00	127,00
2121	Transferertrag von Trägern des öffentlichen Rechts	13.127,00	13.000,00	127,00
2122	Transferertrag von Beteiligungen			
2123	Transferertrag von Unternehmen (mit Finanzunternehmen)			
2124	Transferertrag von Haushalten und Organisationen ohne Erwerbscharakter			
2125	Transferertrag vom Ausland			
2126	Investitions- und Tilgungszuschüsse zwischen Unternehmungen und Betrieben der Gebietskörperschaft und der Gebietskörperschaft			
2127	Nicht finanzierungswirksamer Transferertrag			
213	Finanzerträge	0,00	0,00	0,00
2131	Erträge aus Zinsen			
2132	Erträge aus Zinsen aus derivativen Finanzinstrumenten ohne Grundgeschäft			
2133	Erträge aus Gewinnentnahmen von marktbestimmten Betrieben			
2134	Sonstige Finanzerträge			
2135	Erträge aus Dividenden/Gewinnausschüttungen			
2136	Sonstige nicht finanzierungswirksame Finanzerträge			
21	Summe Erträge	72.759,09	79.200,00	-6.440,91
221	Personalaufwand	233.559,65	251.900,00	-18.340,35
2211	Personalaufwand (Bezüge, Nebengeb., Mehrleistungen)	188.241,24	202.200,00	-13.958,76
2212	Gesetzlicher und freiwilliger Sozialaufwand	45.318,41	47.800,00	-2.481,59
2213	Sonstiger Personalaufwand			
2214	Nicht finanzierungswirksamer Personalaufwand		1.900,00	-1.900,00
222	Sachaufwand (ohne Transferaufwand)	401.561,01	432.300,00	-30.738,99
2221	Gebrauchs- und Verbrauchsgüter, Handelswaren	21.438,54	32.900,00	-11.461,46
2222	Verwaltungs- und Betriebsaufwand	37.364,19	45.900,00	-8.535,81
2223	Leasing- und Mietaufwand			
2224	Instandhaltung	21.863,86	23.200,00	-1.336,14
2225	Sonstiger Sachaufwand	249.284,62	263.500,00	-14.215,38
2226	Nicht finanzierungswirksamer Sachaufwand	71.609,80	66.800,00	4.809,80

Vertretungskörper und allgemeine Verwaltung (Gruppe 0)

MVAG	Mittelverwendungs- und aufbringungsgruppen (1. und 2. Ebene)	RA 2023	VA 2023	RA - VA
223	Transferaufwand (laufende Transfers und Kapitaltransfers)	76.408,99	79.900,00	-3.491,01
2231	Transferaufwand an Träger des öffentlichen Rechts	60.549,81	62.100,00	-1.550,19
2232	Transferaufwand an Beteiligungen			
2233	Transferaufwand an Unternehmen (mit Finanzunternehmen)			
2234	Transferaufwand an Haushalte und Organisationen ohne Erwerbscharakter	15.859,18	17.800,00	-1.940,82
2235	Transferaufwand an das Ausland			
2236	Investitions- und Tilgungszuschüsse zwischen Unternehmungen und Betrieben der Gebietskörperschaft und der Gebietskörperschaft			
2237	Nicht finanzierungswirksamer Transferaufwand			
224	Finanzaufwand	419,27	600,00	-180,73
2241	Zinsen aus Finanzschulden, Finanzierungsleasing, Forderungskauf und derivativen Finanzinstrumenten mit Grundgeschäft	419,27	600,00	-180,73
2242	Zinsen und sonstige Aufwendungen aus derivativen Finanzinstrumenten ohne Grundgeschäft			
2243	Gewinnentnahmen von Unternehmungen und marktbestimmten Betrieben der Gebietskörperschaft (innerhalb der Gebietskörperschaft)			
2244	Sonstiger Finanzaufwand			
2245	Nicht finanzierungswirksamer Finanzaufwand			
22	Summe Aufwendungen	711.948,92	764.700,00	-52.751,08
SA0	Saldo (0) Nettoergebnis (21 - 22)	-639.189,83	-685.500,00	46.310,17
230	Entnahmen von Haushaltsrücklagen	0,00	0,00	0,00
2301	Entnahmen von Haushaltsrücklagen			
240	Zuweisung an Haushaltsrücklagen	0,00	0,00	0,00
2401	Zuweisung an Haushaltsrücklagen			
23	Summe Haushaltsrücklagen	0,00	0,00	0,00
SA00	Nettoergebnis nach Zuweisung und Entnahmen von Haushaltsrücklagen (Saldo 0 +/- SU23)	-639.189,83	-685.500,00	46.310,17

Öffentliche Ordnung und Sicherheit (Gruppe 1)

MVAG	Mittelverwendungs- und aufbringungsgruppen (1. und 2. Ebene)	RA 2023	VA 2023	RA - VA
211	Erträge aus der operativen Verwaltungstätigkeit	8.719,41	13.300,00	-4.580,59
2111	Erträge aus eigenen Abgaben			
2112	Erträge aus Ertragsanteilen			
2113	Erträge aus Gebühren			
2114	Erträge aus Leistungen			
2115	Erträge aus Besitz und wirtschaftlicher Tätigkeit			
2116	Erträge aus Veräußerung und sonstige Erträge	8.719,41	13.300,00	-4.580,59
2117	Nicht finanzierungswirksame operative Erträge			
212	Erträge aus Transfers	16.437,00	6.000,00	10.437,00
2121	Transferertrag von Trägern des öffentlichen Rechts	16.437,00	6.000,00	10.437,00
2122	Transferertrag von Beteiligungen			
2123	Transferertrag von Unternehmen (mit Finanzunternehmen)			
2124	Transferertrag von Haushalten und Organisationen ohne Erwerbscharakter			
2125	Transferertrag vom Ausland			
2126	Investitions- und Tilgungszuschüsse zwischen Unternehmungen und Betrieben der Gebietskörperschaft und der Gebietskörperschaft			
2127	Nicht finanzierungswirksamer Transferertrag			
213	Finanzerträge	0,00	0,00	0,00
2131	Erträge aus Zinsen			
2132	Erträge aus Zinsen aus derivativen Finanzinstrumenten ohne Grundgeschäft			
2133	Erträge aus Gewinnentnahmen von marktbestimmten Betrieben			
2134	Sonstige Finanzerträge			
2135	Erträge aus Dividenden/Gewinnausschüttungen			
2136	Sonstige nicht finanzierungswirksame Finanzerträge			
21	Summe Erträge	25.156,41	19.300,00	5.856,41
221	Personalaufwand	0,00	0,00	0,00
2211	Personalaufwand (Bezüge, Nebengeb., Mehrleistungen)			
2212	Gesetzlicher und freiwilliger Sozialaufwand			
2213	Sonstiger Personalaufwand			
2214	Nicht finanzierungswirksamer Personalaufwand			
222	Sachaufwand (ohne Transferaufwand)	82.517,63	85.900,00	-3.382,37
2221	Gebrauchs- und Verbrauchsgüter, Handelswaren			
2222	Verwaltungs- und Betriebsaufwand	18.523,89	18.000,00	523,89
2223	Leasing- und Mietaufwand			
2224	Instandhaltung			
2225	Sonstiger Sachaufwand	1.450,81	5.600,00	-4.149,19
2226	Nicht finanzierungswirksamer Sachaufwand	62.542,93	62.300,00	242,93

Öffentliche Ordnung und Sicherheit (Gruppe 1)

MVAG	Mittelverwendungs- und aufbringungsgruppen (1. und 2. Ebene)	RA 2023	VA 2023	RA - VA
223	Transferaufwand (laufende Transfers und Kapitaltransfers)	84.459,71	91.700,00	-7.240,29
2231	Transferaufwand an Träger des öffentlichen Rechts	31.961,28	32.000,00	-38,72
2232	Transferaufwand an Beteiligungen			
2233	Transferaufwand an Unternehmen (mit Finanzunternehmen)			
2234	Transferaufwand an Haushalte und Organisationen ohne Erwerbscharakter	52.498,43	59.700,00	-7.201,57
2235	Transferaufwand an das Ausland			
2236	Investitions- und Tilgungszuschüsse zwischen Unternehmungen und Betrieben der Gebietskörperschaft und der Gebietskörperschaft			
2237	Nicht finanzierungswirksamer Transferaufwand			
224	Finanzaufwand	0,00	0,00	0,00
2241	Zinsen aus Finanzschulden, Finanzierungsleasing, Forderungskauf und derivativen Finanzinstrumenten mit Grundgeschäft			
2242	Zinsen und sonstige Aufwendungen aus derivativen Finanzinstrumenten ohne Grundgeschäft			
2243	Gewinnentnahmen von Unternehmungen und marktbestimmten Betrieben der Gebietskörperschaft (innerhalb der Gebietskörperschaft)			
2244	Sonstiger Finanzaufwand			
2245	Nicht finanzierungswirksamer Finanzaufwand			
22	Summe Aufwendungen	166.977,34	177.600,00	-10.622,66
SA0	Saldo (0) Nettoergebnis (21 - 22)	-141.820,93	-158.300,00	16.479,07
230	Entnahmen von Haushaltsrücklagen	0,00	0,00	0,00
2301	Entnahmen von Haushaltsrücklagen			
240	Zuweisung an Haushaltsrücklagen	0,00	0,00	0,00
2401	Zuweisung an Haushaltsrücklagen			
23	Summe Haushaltsrücklagen	0,00	0,00	0,00
SA00	Nettoergebnis nach Zuweisung und Entnahmen von Haushaltsrücklagen (Saldo 0 +/- SU23)	-141.820,93	-158.300,00	16.479,07

Unterricht, Erziehung, Sport und Wissenschaft (Gruppe 2)

MVAG	Mittelverwendungs- und aufbringungsgruppen (1. und 2. Ebene)	RA 2023	VA 2023	RA - VA
211	Erträge aus der operativen Verwaltungstätigkeit	222.344,59	201.000,00	21.344,59
2111	Erträge aus eigenen Abgaben			
2112	Erträge aus Ertragsanteilen			
2113	Erträge aus Gebühren			
2114	Erträge aus Leistungen	139.303,16	132.400,00	6.903,16
2115	Erträge aus Besitz und wirtschaftlicher Tätigkeit			
2116	Erträge aus Veräußerung und sonstige Erträge	83.041,43	68.600,00	14.441,43
2117	Nicht finanzierungswirksame operative Erträge			
212	Erträge aus Transfers	190.027,54	176.100,00	13.927,54
2121	Transferertrag von Trägern des öffentlichen Rechts	130.673,34	116.700,00	13.973,34
2122	Transferertrag von Beteiligungen			
2123	Transferertrag von Unternehmen (mit Finanzunternehmen)			
2124	Transferertrag von Haushalten und Organisationen ohne Erwerbscharakter			
2125	Transferertrag vom Ausland			
2126	Investitions- und Tilgungszuschüsse zwischen Unternehmungen und Betrieben der Gebietskörperschaft und der Gebietskörperschaft			
2127	Nicht finanzierungswirksamer Transferertrag	59.354,20	59.400,00	-45,80
213	Finanzerträge	0,00	0,00	0,00
2131	Erträge aus Zinsen			
2132	Erträge aus Zinsen aus derivativen Finanzinstrumenten ohne Grundgeschäft			
2133	Erträge aus Gewinnentnahmen von marktbestimmten Betrieben			
2134	Sonstige Finanzerträge			
2135	Erträge aus Dividenden/Gewinnausschüttungen			
2136	Sonstige nicht finanzierungswirksame Finanzerträge			
21	Summe Erträge	412.372,13	377.100,00	35.272,13
221	Personalaufwand	552.157,76	548.100,00	4.057,76
2211	Personalaufwand (Bezüge, Nebengeb., Mehrleistungen)	438.280,46	428.800,00	9.480,46
2212	Gesetzlicher und freiwilliger Sozialaufwand	113.877,30	112.700,00	1.177,30
2213	Sonstiger Personalaufwand			
2214	Nicht finanzierungswirksamer Personalaufwand		6.600,00	-6.600,00
222	Sachaufwand (ohne Transferaufwand)	396.726,83	406.100,00	-9.373,17
2221	Gebrauchs- und Verbrauchsgüter, Handelswaren	59.426,39	78.300,00	-18.873,61
2222	Verwaltungs- und Betriebsaufwand	78.043,40	86.800,00	-8.756,60
2223	Leasing- und Mietaufwand			
2224	Instandhaltung	38.185,06	36.100,00	2.085,06
2225	Sonstiger Sachaufwand	86.226,33	74.700,00	11.526,33
2226	Nicht finanzierungswirksamer Sachaufwand	134.845,65	130.200,00	4.645,65

Unterricht, Erziehung, Sport und Wissenschaft (Gruppe 2)

MVAG	Mittelverwendungs- und aufbringungsgruppen (1. und 2. Ebene)	RA 2023	VA 2023	RA - VA
223	Transferaufwand (laufende Transfers und Kapitaltransfers)	135.502,49	138.400,00	-2.897,51
2231	Transferaufwand an Träger des öffentlichen Rechts	132.541,24	132.900,00	-358,76
2232	Transferaufwand an Beteiligungen			
2233	Transferaufwand an Unternehmen (mit Finanzunternehmen)			
2234	Transferaufwand an Haushalte und Organisationen ohne Erwerbscharakter	2.961,25	5.500,00	-2.538,75
2235	Transferaufwand an das Ausland			
2236	Investitions- und Tilgungszuschüsse zwischen Unternehmungen und Betrieben der Gebietskörperschaft und der Gebietskörperschaft			
2237	Nicht finanzierungswirksamer Transferaufwand			
224	Finanzaufwand	45.694,92	44.800,00	894,92
2241	Zinsen aus Finanzschulden, Finanzierungsleasing, Forderungskauf und derivativen Finanzinstrumenten mit Grundgeschäft	45.694,92	44.800,00	894,92
2242	Zinsen und sonstige Aufwendungen aus derivativen Finanzinstrumenten ohne Grundgeschäft			
2243	Gewinnentnahmen von Unternehmungen und marktbestimmten Betrieben der Gebietskörperschaft (innerhalb der Gebietskörperschaft)			
2244	Sonstiger Finanzaufwand			
2245	Nicht finanzierungswirksamer Finanzaufwand			
22	Summe Aufwendungen	1.130.082,00	1.137.400,00	-7.318,00
SA0	Saldo (0) Nettoergebnis (21 - 22)	-717.709,87	-760.300,00	42.590,13
230	Entnahmen von Haushaltsrücklagen	0,00	0,00	0,00
2301	Entnahmen von Haushaltsrücklagen			
240	Zuweisung an Haushaltsrücklagen	0,00	0,00	0,00
2401	Zuweisung an Haushaltsrücklagen			
23	Summe Haushaltsrücklagen	0,00	0,00	0,00
SA00	Nettoergebnis nach Zuweisung und Entnahmen von Haushaltsrücklagen (Saldo 0 +/- SU23)	-717.709,87	-760.300,00	42.590,13

Kunst, Kultur und Kultus (Gruppe 3)

MVAG	Mittelverwendungs- und aufbringungsgruppen (1. und 2. Ebene)	RA 2023	VA 2023	RA - VA
211	Erträge aus der operativen Verwaltungstätigkeit	0,00	106.000,00	-106.000,00
2111	Erträge aus eigenen Abgaben			
2112	Erträge aus Ertragsanteilen			
2113	Erträge aus Gebühren			
2114	Erträge aus Leistungen			
2115	Erträge aus Besitz und wirtschaftlicher Tätigkeit			
2116	Erträge aus Veräußerung und sonstige Erträge		106.000,00	-106.000,00
2117	Nicht finanzierungswirksame operative Erträge			
212	Erträge aus Transfers	65.000,00	65.000,00	0,00
2121	Transferertrag von Trägern des öffentlichen Rechts	65.000,00	65.000,00	
2122	Transferertrag von Beteiligungen			
2123	Transferertrag von Unternehmen (mit Finanzunternehmen)			
2124	Transferertrag von Haushalten und Organisationen ohne Erwerbscharakter			
2125	Transferertrag vom Ausland			
2126	Investitions- und Tilgungszuschüsse zwischen Unternehmungen und Betrieben der Gebietskörperschaft und der Gebietskörperschaft			
2127	Nicht finanzierungswirksamer Transferertrag			
213	Finanzerträge	0,00	0,00	0,00
2131	Erträge aus Zinsen			
2132	Erträge aus Zinsen aus derivativen Finanzinstrumenten ohne Grundgeschäft			
2133	Erträge aus Gewinnentnahmen von marktbestimmten Betrieben			
2134	Sonstige Finanzerträge			
2135	Erträge aus Dividenden/Gewinnausschüttungen			
2136	Sonstige nicht finanzierungswirksame Finanzerträge			
21	Summe Erträge	65.000,00	171.000,00	-106.000,00
221	Personalaufwand	0,00	0,00	0,00
2211	Personalaufwand (Bezüge, Nebengeb., Mehrleistungen)			
2212	Gesetzlicher und freiwilliger Sozialaufwand			
2213	Sonstiger Personalaufwand			
2214	Nicht finanzierungswirksamer Personalaufwand			
222	Sachaufwand (ohne Transferaufwand)	21.344,59	126.500,00	-105.155,41
2221	Gebrauchs- und Verbrauchsgüter, Handelswaren			
2222	Verwaltungs- und Betriebsaufwand	5.765,00	6.000,00	-235,00
2223	Leasing- und Mietaufwand			
2224	Instandhaltung	1.005,12	3.000,00	-1.994,88
2225	Sonstiger Sachaufwand	9.433,60	117.500,00	-108.066,40
2226	Nicht finanzierungswirksamer Sachaufwand	5.140,87		5.140,87

Kunst, Kultur und Kultus (Gruppe 3)

MVAG	Mittelverwendungs- und aufbringungsgruppen (1. und 2. Ebene)	RA 2023	VA 2023	RA - VA
223	Transferaufwand (laufende Transfers und Kapitaltransfers)	89.948,71	90.200,00	-251,29
2231	Transferaufwand an Träger des öffentlichen Rechts	83.300,00	83.300,00	
2232	Transferaufwand an Beteiligungen			
2233	Transferaufwand an Unternehmen (mit Finanzunternehmen)			
2234	Transferaufwand an Haushalte und Organisationen ohne Erwerbscharakter	6.648,71	6.900,00	-251,29
2235	Transferaufwand an das Ausland			
2236	Investitions- und Tilgungszuschüsse zwischen Unternehmungen und Betrieben der Gebietskörperschaft und der Gebietskörperschaft			
2237	Nicht finanzierungswirksamer Transferaufwand			
224	Finanzaufwand	0,00	0,00	0,00
2241	Zinsen aus Finanzschulden, Finanzierungsleasing, Forderungskauf und derivativen Finanzinstrumenten mit Grundgeschäft			
2242	Zinsen und sonstige Aufwendungen aus derivativen Finanzinstrumenten ohne Grundgeschäft			
2243	Gewinnentnahmen von Unternehmungen und marktbestimmten Betrieben der Gebietskörperschaft (innerhalb der Gebietskörperschaft)			
2244	Sonstiger Finanzaufwand			
2245	Nicht finanzierungswirksamer Finanzaufwand			
22	Summe Aufwendungen	111.293,30	216.700,00	-105.406,70
SA0	Saldo (0) Nettoergebnis (21 - 22)	-46.293,30	-45.700,00	-593,30
230	Entnahmen von Haushaltsrücklagen	0,00	0,00	0,00
2301	Entnahmen von Haushaltsrücklagen			
240	Zuweisung an Haushaltsrücklagen	0,00	0,00	0,00
2401	Zuweisung an Haushaltsrücklagen			
23	Summe Haushaltsrücklagen	0,00	0,00	0,00
SA00	Nettoergebnis nach Zuweisung und Entnahmen von Haushaltsrücklagen (Saldo 0 +/- SU23)	-46.293,30	-45.700,00	-593,30

Soziale Wohlfahrt und Wohnbauförderung (Gruppe 4)

MVAG	Mittelverwendungs- und aufbringungsgruppen (1. und 2. Ebene)	RA 2023	VA 2023	RA - VA
211	Erträge aus der operativen Verwaltungstätigkeit	0,00	0,00	0,00
2111	Erträge aus eigenen Abgaben			
2112	Erträge aus Ertragsanteilen			
2113	Erträge aus Gebühren			
2114	Erträge aus Leistungen			
2115	Erträge aus Besitz und wirtschaftlicher Tätigkeit			
2116	Erträge aus Veräußerung und sonstige Erträge			
2117	Nicht finanzierungswirksame operative Erträge			
212	Erträge aus Transfers	0,00	0,00	0,00
2121	Transferertrag von Trägern des öffentlichen Rechts			
2122	Transferertrag von Beteiligungen			
2123	Transferertrag von Unternehmen (mit Finanzunternehmen)			
2124	Transferertrag von Haushalten und Organisationen ohne Erwerbscharakter			
2125	Transferertrag vom Ausland			
2126	Investitions- und Tilgungszuschüsse zwischen Unternehmungen und Betrieben der Gebietskörperschaft und der Gebietskörperschaft			
2127	Nicht finanzierungswirksamer Transferertrag			
213	Finanzerträge	0,00	0,00	0,00
2131	Erträge aus Zinsen			
2132	Erträge aus Zinsen aus derivativen Finanzinstrumenten ohne Grundgeschäft			
2133	Erträge aus Gewinnentnahmen von marktbestimmten Betrieben			
2134	Sonstige Finanzerträge			
2135	Erträge aus Dividenden/Gewinnausschüttungen			
2136	Sonstige nicht finanzierungswirksame Finanzerträge			
21	Summe Erträge	0,00	0,00	0,00
221	Personalaufwand	0,00	0,00	0,00
2211	Personalaufwand (Bezüge, Nebengeb., Mehrleistungen)			
2212	Gesetzlicher und freiwilliger Sozialaufwand			
2213	Sonstiger Personalaufwand			
2214	Nicht finanzierungswirksamer Personalaufwand			
222	Sachaufwand (ohne Transferaufwand)	0,00	500,00	-500,00
2221	Gebrauchs- und Verbrauchsgüter, Handelswaren		500,00	-500,00
2222	Verwaltungs- und Betriebsaufwand			
2223	Leasing- und Mietaufwand			
2224	Instandhaltung			
2225	Sonstiger Sachaufwand			
2226	Nicht finanzierungswirksamer Sachaufwand			

Soziale Wohlfahrt und Wohnbauförderung (Gruppe 4)

MVAG	Mittelverwendungs- und aufbringungsgruppen (1. und 2. Ebene)	RA 2023	VA 2023	RA - VA
223	Transferaufwand (laufende Transfers und Kapitaltransfers)	485.418,17	449.400,00	36.018,17
2231	Transferaufwand an Träger des öffentlichen Rechts	464.442,87	429.000,00	35.442,87
2232	Transferaufwand an Beteiligungen			
2233	Transferaufwand an Unternehmen (mit Finanzunternehmen)			
2234	Transferaufwand an Haushalte und Organisationen ohne Erwerbscharakter	20.975,30	20.400,00	575,30
2235	Transferaufwand an das Ausland			
2236	Investitions- und Tilgungszuschüsse zwischen Unternehmungen und Betrieben der Gebietskörperschaft und der Gebietskörperschaft			
2237	Nicht finanzierungswirksamer Transferaufwand			
224	Finanzaufwand	0,00	0,00	0,00
2241	Zinsen aus Finanzschulden, Finanzierungsleasing, Forderungskauf und derivativen Finanzinstrumenten mit Grundgeschäft			
2242	Zinsen und sonstige Aufwendungen aus derivativen Finanzinstrumenten ohne Grundgeschäft			
2243	Gewinnentnahmen von Unternehmungen und marktbestimmten Betrieben der Gebietskörperschaft (innerhalb der Gebietskörperschaft)			
2244	Sonstiger Finanzaufwand			
2245	Nicht finanzierungswirksamer Finanzaufwand			
22	Summe Aufwendungen	485.418,17	449.900,00	35.518,17
SA0	Saldo (0) Nettoergebnis (21 - 22)	-485.418,17	-449.900,00	-35.518,17
230	Entnahmen von Haushaltsrücklagen	0,00	0,00	0,00
2301	Entnahmen von Haushaltsrücklagen			
240	Zuweisung an Haushaltsrücklagen	0,00	0,00	0,00
2401	Zuweisung an Haushaltsrücklagen			
23	Summe Haushaltsrücklagen	0,00	0,00	0,00
SA00	Nettoergebnis nach Zuweisung und Entnahmen von Haushaltsrücklagen (Saldo 0 +/- SU23)	-485.418,17	-449.900,00	-35.518,17

Gesundheit (Gruppe 5)

MVAG	Mittelverwendungs- und aufbringungsgruppen (1. und 2. Ebene)	RA 2023	VA 2023	RA - VA
211	Erträge aus der operativen Verwaltungstätigkeit	1.557,51	2.400,00	-842,49
2111	Erträge aus eigenen Abgaben			
2112	Erträge aus Ertragsanteilen			
2113	Erträge aus Gebühren			
2114	Erträge aus Leistungen			
2115	Erträge aus Besitz und wirtschaftlicher Tätigkeit			
2116	Erträge aus Veräußerung und sonstige Erträge	1.557,51	2.400,00	-842,49
2117	Nicht finanzierungswirksame operative Erträge			
212	Erträge aus Transfers	0,00	0,00	0,00
2121	Transferertrag von Trägern des öffentlichen Rechts			
2122	Transferertrag von Beteiligungen			
2123	Transferertrag von Unternehmen (mit Finanzunternehmen)			
2124	Transferertrag von Haushalten und Organisationen ohne Erwerbscharakter			
2125	Transferertrag vom Ausland			
2126	Investitions- und Tilgungszuschüsse zwischen Unternehmungen und Betrieben der Gebietskörperschaft und der Gebietskörperschaft			
2127	Nicht finanzierungswirksamer Transferertrag			
213	Finanzerträge	0,00	0,00	0,00
2131	Erträge aus Zinsen			
2132	Erträge aus Zinsen aus derivativen Finanzinstrumenten ohne Grundgeschäft			
2133	Erträge aus Gewinnentnahmen von marktbestimmten Betrieben			
2134	Sonstige Finanzerträge			
2135	Erträge aus Dividenden/Gewinnausschüttungen			
2136	Sonstige nicht finanzierungswirksame Finanzerträge			
21	Summe Erträge	1.557,51	2.400,00	-842,49
221	Personalaufwand	2.907,24	2.500,00	407,24
2211	Personalaufwand (Bezüge, Nebengeb., Mehrleistungen)	2.907,24	2.500,00	407,24
2212	Gesetzlicher und freiwilliger Sozialaufwand			
2213	Sonstiger Personalaufwand			
2214	Nicht finanzierungswirksamer Personalaufwand			
222	Sachaufwand (ohne Transferaufwand)	20.871,03	4.100,00	16.771,03
2221	Gebrauchs- und Verbrauchsgüter, Handelswaren			
2222	Verwaltungs- und Betriebsaufwand	1.207,83	1.500,00	-292,17
2223	Leasing- und Mietaufwand			
2224	Instandhaltung			
2225	Sonstiger Sachaufwand	19.663,20	2.600,00	17.063,20
2226	Nicht finanzierungswirksamer Sachaufwand			

Gesundheit (Gruppe 5)

MVAG	Mittelverwendungs- und aufbringungsgruppen (1. und 2. Ebene)	RA 2023	VA 2023	RA - VA
223	Transferaufwand (laufende Transfers und Kapitaltransfers)	668.202,62	673.200,00	-4.997,38
2231	Transferaufwand an Träger des öffentlichen Rechts	668.202,62	673.200,00	-4.997,38
2232	Transferaufwand an Beteiligungen			
2233	Transferaufwand an Unternehmen (mit Finanzunternehmen)			
2234	Transferaufwand an Haushalte und Organisationen ohne Erwerbscharakter			
2235	Transferaufwand an das Ausland			
2236	Investitions- und Tilgungszuschüsse zwischen Unternehmungen und Betrieben der Gebietskörperschaft und der Gebietskörperschaft			
2237	Nicht finanzierungswirksamer Transferaufwand			
224	Finanzaufwand	0,00	0,00	0,00
2241	Zinsen aus Finanzschulden, Finanzierungsleasing, Forderungskauf und derivativen Finanzinstrumenten mit Grundgeschäft			
2242	Zinsen und sonstige Aufwendungen aus derivativen Finanzinstrumenten ohne Grundgeschäft			
2243	Gewinnentnahmen von Unternehmungen und marktbestimmten Betrieben der Gebietskörperschaft (innerhalb der Gebietskörperschaft)			
2244	Sonstiger Finanzaufwand			
2245	Nicht finanzierungswirksamer Finanzaufwand			
22	Summe Aufwendungen	691.980,89	679.800,00	12.180,89
SA0	Saldo (0) Nettoergebnis (21 - 22)	-690.423,38	-677.400,00	-13.023,38
230	Entnahmen von Haushaltsrücklagen	0,00	0,00	0,00
2301	Entnahmen von Haushaltsrücklagen			
240	Zuweisung an Haushaltsrücklagen	0,00	0,00	0,00
2401	Zuweisung an Haushaltsrücklagen			
23	Summe Haushaltsrücklagen	0,00	0,00	0,00
SA00	Nettoergebnis nach Zuweisung und Entnahmen von Haushaltsrücklagen (Saldo 0 +/- SU23)	-690.423,38	-677.400,00	-13.023,38

Straßen- und Wasserbau, Verkehr (Gruppe 6)

MVAG	Mittelverwendungs- und aufbringungsgruppen (1. und 2. Ebene)	RA 2023	VA 2023	RA - VA
211	Erträge aus der operativen Verwaltungstätigkeit	831.527,82	479.400,00	352.127,82
2111	Erträge aus eigenen Abgaben			
2112	Erträge aus Ertragsanteilen			
2113	Erträge aus Gebühren			
2114	Erträge aus Leistungen	5.577,65	5.500,00	77,65
2115	Erträge aus Besitz und wirtschaftlicher Tätigkeit			
2116	Erträge aus Veräußerung und sonstige Erträge	825.950,17	473.900,00	352.050,17
2117	Nicht finanzierungswirksame operative Erträge			
212	Erträge aus Transfers	212.021,65	307.900,00	-95.878,35
2121	Transferertrag von Trägern des öffentlichen Rechts	204.537,03	304.600,00	-100.062,97
2122	Transferertrag von Beteiligungen			
2123	Transferertrag von Unternehmen (mit Finanzunternehmen)			
2124	Transferertrag von Haushalten und Organisationen ohne Erwerbscharakter	1.700,00	3.000,00	-1.300,00
2125	Transferertrag vom Ausland			
2126	Investitions- und Tilgungszuschüsse zwischen Unternehmungen und Betrieben der Gebietskörperschaft und der Gebietskörperschaft			
2127	Nicht finanzierungswirksamer Transferertrag	5.784,62	300,00	5.484,62
213	Finanzerträge	0,00	0,00	0,00
2131	Erträge aus Zinsen			
2132	Erträge aus Zinsen aus derivativen Finanzinstrumenten ohne Grundgeschäft			
2133	Erträge aus Gewinnentnahmen von marktbestimmten Betrieben			
2134	Sonstige Finanzerträge			
2135	Erträge aus Dividenden/Gewinnausschüttungen			
2136	Sonstige nicht finanzierungswirksame Finanzerträge			
21	Summe Erträge	1.043.549,47	787.300,00	256.249,47
221	Personalaufwand	0,00	0,00	0,00
2211	Personalaufwand (Bezüge, Nebengeb., Mehrleistungen)			
2212	Gesetzlicher und freiwilliger Sozialaufwand			
2213	Sonstiger Personalaufwand			
2214	Nicht finanzierungswirksamer Personalaufwand			
222	Sachaufwand (ohne Transferaufwand)	1.162.069,41	765.600,00	396.469,41
2221	Gebrauchs- und Verbrauchsgüter, Handelswaren	5.263,55	4.700,00	563,55
2222	Verwaltungs- und Betriebsaufwand			
2223	Leasing- und Mietaufwand			
2224	Instandhaltung	39.722,74	35.800,00	3.922,74
2225	Sonstiger Sachaufwand	827.922,43	476.700,00	351.222,43
2226	Nicht finanzierungswirksamer Sachaufwand	289.160,69	248.400,00	40.760,69

Straßen- und Wasserbau, Verkehr (Gruppe 6)

MVAG	Mittelverwendungs- und aufbringungsgruppen (1. und 2. Ebene)	RA 2023	VA 2023	RA - VA
223	Transferaufwand (laufende Transfers und Kapitaltransfers)	7.023,60	8.000,00	-976,40
2231	Transferaufwand an Träger des öffentlichen Rechts	7.023,60	8.000,00	-976,40
2232	Transferaufwand an Beteiligungen			
2233	Transferaufwand an Unternehmen (mit Finanzunternehmen)			
2234	Transferaufwand an Haushalte und Organisationen ohne Erwerbscharakter			
2235	Transferaufwand an das Ausland			
2236	Investitions- und Tilgungszuschüsse zwischen Unternehmungen und Betrieben der Gebietskörperschaft und der Gebietskörperschaft			
2237	Nicht finanzierungswirksamer Transferaufwand			
224	Finanzaufwand	13.679,32	10.300,00	3.379,32
2241	Zinsen aus Finanzschulden, Finanzierungsleasing, Forderungskauf und derivativen Finanzinstrumenten mit Grundgeschäft	13.679,32	10.300,00	3.379,32
2242	Zinsen und sonstige Aufwendungen aus derivativen Finanzinstrumenten ohne Grundgeschäft			
2243	Gewinnentnahmen von Unternehmungen und marktbestimmten Betrieben der Gebietskörperschaft (innerhalb der Gebietskörperschaft)			
2244	Sonstiger Finanzaufwand			
2245	Nicht finanzierungswirksamer Finanzaufwand			
22	Summe Aufwendungen	1.182.772,33	783.900,00	398.872,33
SA0	Saldo (0) Nettoergebnis (21 - 22)	-139.222,86	3.400,00	-142.622,86
230	Entnahmen von Haushaltsrücklagen	0,00	0,00	0,00
2301	Entnahmen von Haushaltsrücklagen			
240	Zuweisung an Haushaltsrücklagen	0,00	0,00	0,00
2401	Zuweisung an Haushaltsrücklagen			
23	Summe Haushaltsrücklagen	0,00	0,00	0,00
SA00	Nettoergebnis nach Zuweisung und Entnahmen von Haushaltsrücklagen (Saldo 0 +/- SU23)	-139.222,86	3.400,00	-142.622,86

Wirtschaftsförderung (Gruppe 7)

MVAG	Mittelverwendungs- und aufbringungsgruppen (1. und 2. Ebene)	RA 2023	VA 2023	RA - VA
211	Erträge aus der operativen Verwaltungstätigkeit	51.445,24	45.100,00	6.345,24
2111	Erträge aus eigenen Abgaben			
2112	Erträge aus Ertragsanteilen			
2113	Erträge aus Gebühren			
2114	Erträge aus Leistungen			
2115	Erträge aus Besitz und wirtschaftlicher Tätigkeit			
2116	Erträge aus Veräußerung und sonstige Erträge	51.445,24	45.100,00	6.345,24
2117	Nicht finanzierungswirksame operative Erträge			
212	Erträge aus Transfers	29.462,52	22.000,00	7.462,52
2121	Transferertrag von Trägern des öffentlichen Rechts	26.500,00	20.700,00	5.800,00
2122	Transferertrag von Beteiligungen			
2123	Transferertrag von Unternehmen (mit Finanzunternehmen)			
2124	Transferertrag von Haushalten und Organisationen ohne Erwerbscharakter			
2125	Transferertrag vom Ausland			
2126	Investitions- und Tilgungszuschüsse zwischen Unternehmungen und Betrieben der Gebietskörperschaft und der Gebietskörperschaft			
2127	Nicht finanzierungswirksamer Transferertrag	2.962,52	1.300,00	1.662,52
213	Finanzerträge	0,00	0,00	0,00
2131	Erträge aus Zinsen			
2132	Erträge aus Zinsen aus derivativen Finanzinstrumenten ohne Grundgeschäft			
2133	Erträge aus Gewinnentnahmen von marktbestimmten Betrieben			
2134	Sonstige Finanzerträge			
2135	Erträge aus Dividenden/Gewinnausschüttungen			
2136	Sonstige nicht finanzierungswirksame Finanzerträge			
21	Summe Erträge	80.907,76	67.100,00	13.807,76
221	Personalaufwand	0,00	0,00	0,00
2211	Personalaufwand (Bezüge, Nebengeb., Mehrleistungen)			
2212	Gesetzlicher und freiwilliger Sozialaufwand			
2213	Sonstiger Personalaufwand			
2214	Nicht finanzierungswirksamer Personalaufwand			
222	Sachaufwand (ohne Transferaufwand)	393.538,53	383.900,00	9.638,53
2221	Gebrauchs- und Verbrauchsgüter, Handelswaren	400,00	500,00	-100,00
2222	Verwaltungs- und Betriebsaufwand			
2223	Leasing- und Mietaufwand			
2224	Instandhaltung			
2225	Sonstiger Sachaufwand	49.428,69	47.200,00	2.228,69
2226	Nicht finanzierungswirksamer Sachaufwand	343.709,84	336.200,00	7.509,84

Wirtschaftsförderung (Gruppe 7)

MVAG	Mittelverwendungs- und aufbringungsgruppen (1. und 2. Ebene)	RA 2023	VA 2023	RA - VA
223	Transferaufwand (laufende Transfers und Kapitaltransfers)	8.339,10	9.500,00	-1.160,90
2231	Transferaufwand an Träger des öffentlichen Rechts			
2232	Transferaufwand an Beteiligungen			
2233	Transferaufwand an Unternehmen (mit Finanzunternehmen)			
2234	Transferaufwand an Haushalte und Organisationen ohne Erwerbscharakter	8.339,10	9.500,00	-1.160,90
2235	Transferaufwand an das Ausland			
2236	Investitions- und Tilgungszuschüsse zwischen Unternehmungen und Betrieben der Gebietskörperschaft und der Gebietskörperschaft			
2237	Nicht finanzierungswirksamer Transferaufwand			
224	Finanzaufwand	547,63	500,00	47,63
2241	Zinsen aus Finanzschulden, Finanzierungsleasing, Forderungskauf und derivativen Finanzinstrumenten mit Grundgeschäft	547,63	500,00	47,63
2242	Zinsen und sonstige Aufwendungen aus derivativen Finanzinstrumenten ohne Grundgeschäft			
2243	Gewinnentnahmen von Unternehmungen und marktbestimmten Betrieben der Gebietskörperschaft (innerhalb der Gebietskörperschaft)			
2244	Sonstiger Finanzaufwand			
2245	Nicht finanzierungswirksamer Finanzaufwand			
22	Summe Aufwendungen	402.425,26	393.900,00	8.525,26
SA0	Saldo (0) Nettoergebnis (21 - 22)	-321.517,50	-326.800,00	5.282,50
230	Entnahmen von Haushaltsrücklagen	0,00	0,00	0,00
2301	Entnahmen von Haushaltsrücklagen			
240	Zuweisung an Haushaltsrücklagen	0,00	0,00	0,00
2401	Zuweisung an Haushaltsrücklagen			
23	Summe Haushaltsrücklagen	0,00	0,00	0,00
SA00	Nettoergebnis nach Zuweisung und Entnahmen von Haushaltsrücklagen (Saldo 0 +/- SU23)	-321.517,50	-326.800,00	5.282,50

Dienstleistungen (Gruppe 8)

MVAG	Mittelverwendungs- und aufbringungsgruppen (1. und 2. Ebene)	RA 2023	VA 2023	RA - VA
211	Erträge aus der operativen Verwaltungstätigkeit	2.028.136,08	1.683.800,00	344.336,08
2111	Erträge aus eigenen Abgaben			
2112	Erträge aus Ertragsanteilen			
2113	Erträge aus Gebühren	1.096.800,59	1.098.700,00	-1.899,41
2114	Erträge aus Leistungen		500,00	-500,00
2115	Erträge aus Besitz und wirtschaftlicher Tätigkeit	53.167,12	58.200,00	-5.032,88
2116	Erträge aus Veräußerung und sonstige Erträge	572.201,29	526.400,00	45.801,29
2117	Nicht finanzierungswirksame operative Erträge	305.967,08		305.967,08
212	Erträge aus Transfers	996.063,75	978.100,00	17.963,75
2121	Transferertrag von Trägern des öffentlichen Rechts	752.278,68	750.600,00	1.678,68
2122	Transferertrag von Beteiligungen			
2123	Transferertrag von Unternehmen (mit Finanzunternehmen)			
2124	Transferertrag von Haushalten und Organisationen ohne Erwerbscharakter			
2125	Transferertrag vom Ausland			
2126	Investitions- und Tilgungszuschüsse zwischen Unternehmungen und Betrieben der Gebietskörperschaft und der Gebietskörperschaft			
2127	Nicht finanzierungswirksamer Transferertrag	243.785,07	227.500,00	16.285,07
213	Finanzerträge	0,00	200,00	-200,00
2131	Erträge aus Zinsen		200,00	-200,00
2132	Erträge aus Zinsen aus derivativen Finanzinstrumenten ohne Grundgeschäft			
2133	Erträge aus Gewinnentnahmen von marktbestimmten Betrieben			
2134	Sonstige Finanzerträge			
2135	Erträge aus Dividenden/Gewinnausschüttungen			
2136	Sonstige nicht finanzierungswirksame Finanzerträge			
21	Summe Erträge	3.024.199,83	2.662.100,00	362.099,83
221	Personalaufwand	292.113,50	287.000,00	5.113,50
2211	Personalaufwand (Bezüge, Nebengeb., Mehrleistungen)	235.433,25	229.300,00	6.133,25
2212	Gesetzlicher und freiwilliger Sozialaufwand	55.421,87	55.000,00	421,87
2213	Sonstiger Personalaufwand	1.258,38	1.000,00	258,38
2214	Nicht finanzierungswirksamer Personalaufwand		1.700,00	-1.700,00
222	Sachaufwand (ohne Transferaufwand)	1.779.926,02	1.579.300,00	200.626,02
2221	Gebrauchs- und Verbrauchsgüter, Handelswaren	238.401,99	232.600,00	5.801,99
2222	Verwaltungs- und Betriebsaufwand	190.877,63	189.100,00	1.777,63
2223	Leasing- und Mietaufwand	274,26	400,00	-125,74
2224	Instandhaltung	51.815,68	44.300,00	7.515,68
2225	Sonstiger Sachaufwand	721.055,44	604.300,00	116.755,44
2226	Nicht finanzierungswirksamer Sachaufwand	577.501,02	508.600,00	68.901,02

Dienstleistungen (Gruppe 8)

MVAG	Mittelverwendungs- und aufbringungsgruppen (1. und 2. Ebene)	RA 2023	VA 2023	RA - VA
223	Transferaufwand (laufende Transfers und Kapitaltransfers)	168.254,87	168.200,00	54,87
2231	Transferaufwand an Träger des öffentlichen Rechts	168.254,87	168.200,00	54,87
2232	Transferaufwand an Beteiligungen			
2233	Transferaufwand an Unternehmen (mit Finanzunternehmen)			
2234	Transferaufwand an Haushalte und Organisationen ohne Erwerbscharakter			
2235	Transferaufwand an das Ausland			
2236	Investitions- und Tilgungszuschüsse zwischen Unternehmungen und Betrieben der Gebietskörperschaft und der Gebietskörperschaft			
2237	Nicht finanzierungswirksamer Transferaufwand			
224	Finanzaufwand	240.115,47	240.200,00	-84,53
2241	Zinsen aus Finanzschulden, Finanzierungsleasing, Forderungskauf und derivativen Finanzinstrumenten mit Grundgeschäft	240.115,47	240.200,00	-84,53
2242	Zinsen und sonstige Aufwendungen aus derivativen Finanzinstrumenten ohne Grundgeschäft			
2243	Gewinnentnahmen von Unternehmungen und marktbestimmten Betrieben der Gebietskörperschaft (innerhalb der Gebietskörperschaft)			
2244	Sonstiger Finanzaufwand			
2245	Nicht finanzierungswirksamer Finanzaufwand			
22	Summe Aufwendungen	2.480.409,86	2.274.700,00	205.709,86
SA0	Saldo (0) Nettoergebnis (21 - 22)	543.789,97	387.400,00	156.389,97
230	Entnahmen von Haushaltsrücklagen	0,00	0,00	0,00
2301	Entnahmen von Haushaltsrücklagen			
240	Zuweisung an Haushaltsrücklagen	400.000,00	600.000,00	-200.000,00
2401	Zuweisung an Haushaltsrücklagen	400.000,00	600.000,00	-200.000,00
23	Summe Haushaltsrücklagen	-400.000,00	-600.000,00	200.000,00
SA00	Nettoergebnis nach Zuweisung und Entnahmen von Haushaltsrücklagen (Saldo 0 +/- SU23)	143.789,97	-212.600,00	356.389,97

Finanzwirtschaft (Gruppe 9)

MVAG	Mittelverwendungs- und aufbringungsgruppen (1. und 2. Ebene)	RA 2023	VA 2023	RA - VA
211	Erträge aus der operativen Verwaltungstätigkeit	3.138.573,92	3.306.200,00	-167.626,08
2111	Erträge aus eigenen Abgaben	745.953,55	905.900,00	-159.946,45
2112	Erträge aus Ertragsanteilen	2.392.620,37	2.400.000,00	-7.379,63
2113	Erträge aus Gebühren			
2114	Erträge aus Leistungen			
2115	Erträge aus Besitz und wirtschaftlicher Tätigkeit			
2116	Erträge aus Veräußerung und sonstige Erträge		300,00	-300,00
2117	Nicht finanzierungswirksame operative Erträge			
212	Erträge aus Transfers	311.294,59	260.000,00	51.294,59
2121	Transferertrag von Trägern des öffentlichen Rechts	311.294,59	260.000,00	51.294,59
2122	Transferertrag von Beteiligungen			
2123	Transferertrag von Unternehmen (mit Finanzunternehmen)			
2124	Transferertrag von Haushalten und Organisationen ohne Erwerbscharakter			
2125	Transferertrag vom Ausland			
2126	Investitions- und Tilgungszuschüsse zwischen Unternehmungen und Betrieben der Gebietskörperschaft und der Gebietskörperschaft			
2127	Nicht finanzierungswirksamer Transferertrag			
213	Finanzerträge	0,00	400,00	-400,00
2131	Erträge aus Zinsen		400,00	-400,00
2132	Erträge aus Zinsen aus derivativen Finanzinstrumenten ohne Grundgeschäft			
2133	Erträge aus Gewinnentnahmen von marktbestimmten Betrieben			
2134	Sonstige Finanzerträge			
2135	Erträge aus Dividenden/Gewinnausschüttungen			
2136	Sonstige nicht finanzierungswirksame Finanzerträge			
21	Summe Erträge	3.449.868,51	3.566.600,00	-116.731,49
221	Personalaufwand	68.942,16	70.800,00	-1.857,84
2211	Personalaufwand (Bezüge, Nebengeb., Mehrleistungen)	55.151,92	54.400,00	751,92
2212	Gesetzlicher und freiwilliger Sozialaufwand	13.790,24	15.600,00	-1.809,76
2213	Sonstiger Personalaufwand			
2214	Nicht finanzierungswirksamer Personalaufwand		800,00	-800,00
222	Sachaufwand (ohne Transferaufwand)	593,95	4.200,00	-3.606,05
2221	Gebrauchs- und Verbrauchsgüter, Handelswaren			
2222	Verwaltungs- und Betriebsaufwand	-7,00		-7,00
2223	Leasing- und Mietaufwand			
2224	Instandhaltung		200,00	-200,00
2225	Sonstiger Sachaufwand	600,95	4.000,00	-3.399,05
2226	Nicht finanzierungswirksamer Sachaufwand			

Finanzwirtschaft (Gruppe 9)

MVAG	Mittelverwendungs- und aufbringungsgruppen (1. und 2. Ebene)	RA 2023	VA 2023	RA - VA
223	Transferaufwand (laufende Transfers und Kapitaltransfers)	0,00	0,00	0,00
2231	Transferaufwand an Träger des öffentlichen Rechts			
2232	Transferaufwand an Beteiligungen			
2233	Transferaufwand an Unternehmen (mit Finanzunternehmen)			
2234	Transferaufwand an Haushalte und Organisationen ohne Erwerbscharakter			
2235	Transferaufwand an das Ausland			
2236	Investitions- und Tilgungszuschüsse zwischen Unternehmungen und Betrieben der Gebietskörperschaft und der Gebietskörperschaft			
2237	Nicht finanzierungswirksamer Transferaufwand			
224	Finanzaufwand	6.205,50	5.100,00	1.105,50
2241	Zinsen aus Finanzschulden, Finanzierungsleasing, Forderungskauf und derivativen Finanzinstrumenten mit Grundgeschäft		100,00	-100,00
2242	Zinsen und sonstige Aufwendungen aus derivativen Finanzinstrumenten ohne Grundgeschäft			
2243	Gewinnentnahmen von Unternehmungen und marktbestimmten Betrieben der Gebietskörperschaft (innerhalb der Gebietskörperschaft)			
2244	Sonstiger Finanzaufwand	6.205,50	5.000,00	1.205,50
2245	Nicht finanzierungswirksamer Finanzaufwand			
22	Summe Aufwendungen	75.741,61	80.100,00	-4.358,39
SA0	Saldo (0) Nettoergebnis (21 - 22)	3.374.126,90	3.486.500,00	-112.373,10
230	Entnahmen von Haushaltsrücklagen	379.267,97	0,00	379.267,97
2301	Entnahmen von Haushaltsrücklagen	379.267,97		379.267,97
240	Zuweisung an Haushaltsrücklagen	715.589,00	0,00	715.589,00
2401	Zuweisung an Haushaltsrücklagen	715.589,00		715.589,00
23	Summe Haushaltsrücklagen	-336.321,03	0,00	-336.321,03
SA00	Nettoergebnis nach Zuweisung und Entnahmen von Haushaltsrücklagen (Saldo 0 +/- SU23)	3.037.805,87	3.486.500,00	-448.694,13

Finanzierungshaushalt Gesamt 1. Ebene (Anlage 1b)
- interne Vergütungen enthalten

MVAG	Mittelverwendungs- und aufbringungsgruppen (1. Ebene)	RA 2023	VA 2023	RA - VA
OPERATIVE GEBARUNG				
311	Einzahlungen aus der operativen Verwaltungstätigkeit	5.991.564,38	5.805.400,00	186.164,38
312	Einzahlungen aus Transfers (ohne Kapitaltransfers)	1.521.547,64	1.539.600,00	-18.052,36
313	Einzahlungen aus Finanzerträgen		600,00	-600,00
31	Summe Einzahlungen operative Gebarung	7.513.112,02	7.345.600,00	167.512,02
321	Auszahlungen aus Personalaufwand	1.149.680,31	1.149.300,00	380,31
322	Auszahlungen aus Sachaufwand (ohne Transferaufwand)	2.781.748,03	2.435.900,00	345.848,03
323	Auszahlungen aus Transfers (ohne Kapitaltransfers)	1.670.586,80	1.655.300,00	15.286,80
324	Auszahlungen aus Finanzaufwand	306.662,11	301.500,00	5.162,11
32	Summe Auszahlungen operative Gebarung	5.908.677,25	5.542.000,00	366.677,25
SA1	Saldo (1) Geldfluss aus der Operativen Gebarung (31 – 32)	1.604.434,77	1.803.600,00	-199.165,23
INVESTIVE GEBARUNG				
331	Einzahlungen aus der Investitionstätigkeit	491.263,88	750.900,00	-259.636,12
332	Einzahlungen aus der Rückzahlung von Darlehen sowie gewährten Vorschüssen			
333	Einzahlungen aus Kapitaltransfers	478.142,05	1.288.600,00	-810.457,95
33	Summe Einzahlungen investive Gebarung	969.405,93	2.039.500,00	-1.070.094,07
341	Auszahlungen aus der Investitionstätigkeit	3.098.402,74	3.888.800,00	-790.397,26
342	Auszahlungen von gewährten Darlehen sowie gewährten Vorschüssen			
343	Auszahlungen aus Kapitaltransfers	52.971,46	53.200,00	-228,54
34	Summe Auszahlungen investive Gebarung	3.151.374,20	3.942.000,00	-790.625,80
SA2	Saldo (2) Geldfluss aus der Investiven Gebarung (33 – 34)	-2.181.968,27	-1.902.500,00	-279.468,27
SA3	Saldo (3) Nettofinanzierungssaldo (Saldo 1 + Saldo 2)	-577.533,50	-98.900,00	-478.633,50

MVAG	Mittelverwendungs- und aufbringungsgruppen (1. Ebene)	RA 2023	VA 2023	RA - VA
FINANZIERUNGSTÄTIGKEIT				
351	Einzahlungen aus der Aufnahme von Finanzschulden	375.709,28	375.600,00	109,28
353	Einzahlungen infolge eines Kapitaltausch bei derivativen Finanzinstrumenten mit Grundgeschäft			
355	Einzahlungen aus dem Abgang von Finanzinstrumenten			
35	Summe Einzahlungen aus der Finanzierungstätigkeit	375.709,28	375.600,00	109,28
361	Auszahlungen aus der Tilgung von Finanzschulden	1.005.563,25	1.151.000,00	-145.436,75
363	Auszahlungen infolge eines Kapitaltausch bei derivativen Finanzinstrumenten mit Grundgeschäft			
365	Auszahlungen für den Erwerb von Finanzinstrumenten			
36	Summe Auszahlungen aus der Finanzierungstätigkeit	1.005.563,25	1.151.000,00	-145.436,75
SA4	Saldo (4) Geldfluss aus der Finanzierungstätigkeit (35 – 36)	-629.853,97	-775.400,00	145.546,03
SA5	Saldo (5) Geldfluss aus der voranschlagswirksamen Gebarung (Saldo 3 + Saldo 4)	-1.207.387,47	-874.300,00	-333.087,47
411	Einzahlungen aus nicht voranschlagswirksamen Forderungen	1.111.488,15		
412	Einzahlungen aus nicht voranschlagswirksamen Verbindlichkeiten	1.443.715,31		
413	Einzahlungen aus der Aufnahme von zur Kassenstärkung eingegangenen Geldverbindlichkeiten (Barvorlagen)	3.923,60		
41	Summe Einzahlungen aus der nicht voranschlagswirksamen Gebarung	2.559.127,06		
421	Auszahlungen aus nicht voranschlagswirksamen Forderungen	1.179.493,26		
422	Auszahlungen aus nicht voranschlagswirksamen Verbindlichkeiten	1.435.867,06		
423	Auszahlungen zur Tilgung von zur Kassenstärkung eingegangenen Geldverbindlichkeiten (Barvorlagen)	4.580,00		
42	Summe Auszahlungen aus der nicht voranschlagswirksamen Gebarung	2.619.940,32		
SA6	Geldfluss aus der nicht voranschlagswirksamen Gebarung	-60.813,26		
SA7	Veränderung an Liquiden Mitteln (Saldo 5 + Saldo 6)	-1.268.200,73		
	Anfangsbestand liquide Mittel (115 zum 31.12.2022)	2.655.313,66		
	Endbestand liquide Mittel (115 zum 31.12.2023)	1.387.112,93		
	davon Zahlungsmittelreserven (1152 zum 31.12.2023)	0,00		

Finanzierungshaushalt Gesamt 1. und 2. Ebene (Anlage 1b)
- interne Vergütungen enthalten

MVAG	Mittelverwendungs- und aufbringungsgruppen (1. und 2. Ebene)	RA 2023	VA 2023	RA - VA
311	Einzahlungen aus der operativen Verwaltungstätigkeit	5.991.564,38	5.805.400,00	186.164,38
3111	Einzahlungen aus eigenen Abgaben	759.352,98	905.900,00	-146.547,02
3112	Einzahlungen aus Ertragsanteilen	2.392.620,37	2.400.000,00	-7.379,63
3113	Einzahlungen aus Gebühren	1.094.428,09	1.098.700,00	-4.271,91
3114	Einzahlungen aus Leistungen	139.929,78	145.100,00	-5.170,22
3115	Einzahlungen aus Besitz und wirtschaftlicher Tätigkeit	79.283,85	88.200,00	-8.916,15
3116	Einzahlungen aus Veräußerung von geringwertigen Wirtschaftsgütern (GWG) und sonstige Einzahlungen	1.525.949,31	1.167.500,00	358.449,31
312	Einzahlungen aus Transfers (ohne Kapitaltransfers)	1.521.547,64	1.539.600,00	-18.052,36
3121	Transferzahlungen von Trägern des öffentlichen Rechts	1.519.847,64	1.536.600,00	-16.752,36
3122	Transferzahlungen von Beteiligungen			
3123	Transferzahlungen von Unternehmen (inkl. Finanzunternehmen)			
3124	Transferzahlungen von Haushalte und Organisationen ohne Erwerbscharakter	1.700,00	3.000,00	-1.300,00
3125	Transferzahlungen vom Ausland			
3126	Investitions- und Tilgungszuschüsse zwischen Unternehmungen und Betrieben der Gebietskörperschaft und der Gebietskörperschaft			
313	Einzahlungen aus Finanzerträgen	0,00	600,00	-600,00
3131	Einzahlungen aus Zinserträgen		600,00	-600,00
3133	Einzahlungen aus Gewinnentnahmen von marktbestimmten Betrieben			
3134	Sonstige Einzahlungen aus Finanzerträgen			
3135	Einzahlungen aus Dividenden/Gewinnausschüttungen			
31	Summe Einzahlungen operative Gebarung	7.513.112,02	7.345.600,00	167.512,02
321	Auszahlungen aus Personalaufwand	1.149.680,31	1.149.300,00	380,31
3211	Auszahlungen für Personalaufwand Bezüge, Nebengebühren, und Mehrleistungsvergütungen)	920.014,11	917.200,00	2.814,11
3212	Auszahlungen für gesetzliche und freiwillige Sozialaufwendungen	228.407,82	231.100,00	-2.692,18
3213	Auszahlungen aus sonstigem Personalaufwand	1.258,38	1.000,00	258,38
322	Auszahlungen aus Sachaufwand (ohne Transferaufwand)	2.781.748,03	2.435.900,00	345.848,03
3221	Auszahlungen für Gebrauchs- und Verbrauchsgüter, Handelswaren	330.818,02	349.500,00	-18.681,98
3222	Auszahlungen für Verwaltungs- und Betriebsaufwand	331.774,94	347.300,00	-15.525,06
3223	Auszahlungen für Leasing- und Mietaufwand	274,26	400,00	-125,74
3224	Auszahlungen für Instandhaltung	152.592,46	142.600,00	9.992,46
3225	Sonstige Auszahlungen aus Sachaufwand	1.966.288,35	1.596.100,00	370.188,35
323	Auszahlungen aus Transfers (ohne Kapitaltransfers)	1.670.586,80	1.655.300,00	15.286,80
3231	Transferzahlungen an Träger des öffentlichen Rechts	1.616.276,29	1.588.700,00	27.576,29
3232	Transferzahlungen an Beteiligungen			
3233	Transferzahlungen an Unternehmen (inkl. Finanzunternehmen)			
3234	Transferzahlungen an Haushalte und Organisationen ohne Erwerbscharakter	54.310,51	66.600,00	-12.289,49

MVAG	Mittelverwendungs- und aufbringungsgruppen (1. und 2. Ebene)	RA 2023	VA 2023	RA - VA
3235	Transferzahlungen an das Ausland			
3236	Investitions- und Tilgungszuschüsse zwischen Unternehmungen und Betrieben der Gebietskörperschaft und der Gebietskörperschaft			
324	Auszahlungen aus Finanzaufwand	306.662,11	301.500,00	5.162,11
3241	Auszahlungen für Zinsaufwand, für Finanzierungsleasing, für Forderungskauf, für Finanzschulden und derivative Finanzinstrumente	300.456,61	296.500,00	3.956,61
3242	Auszahlungen für Zinsen aus derivativen Finanzinstrumenten ohne Grundgeschäft			
3243	Auszahlung aus Gewinnentnahmen von marktbestimmten Betrieben			
3244	Sonstige Auszahlungen aus Finanzaufwendungen	6.205,50	5.000,00	1.205,50
32	Summe Auszahlungen operative Gebarung	5.908.677,25	5.542.000,00	366.677,25
SA1	Saldo (1) Geldfluss aus der Operativen Gebarung (31 – 32)	1.604.434,77	1.803.600,00	-199.165,23
331	Einzahlungen aus der Investitionstätigkeit	491.263,88	750.900,00	-259.636,12
3311	Einzahlungen aus der Veräußerung von immateriellem Vermögen			
3312	Einzahlungen aus der Veräußerung von Grundstücken und Grundstückseinrichtungen	491.263,88	750.900,00	-259.636,12
3313	Einzahlungen aus der Veräußerung von Gebäuden und Bauten			
3314	Einzahlungen aus der Veräußerung von technischen Anlagen, Fahrzeuge und Maschinen			
3315	Einzahlungen aus der Veräußerung von Amts-, Betriebs- und Geschäftsausstattung			
3316	Einzahlungen aus der Veräußerung von Kulturgütern			
3317	Einzahlungen aus der Veräußerung von Beteiligungen			
332	Einzahlungen aus der Rückzahlung von Darlehen sowie gewährten Vorschüssen	0,00	0,00	0,00
3321	Einzahlungen aus Darlehen an Träger des öffentlichen Rechts			
3322	Einzahlungen aus Darlehen an Beteiligungen			
3323	Einzahlungen aus Darlehen an Unternehmen und Haushalte			
3325	Einzahlungen aus Vorschüssen und Anzahlungen			
333	Einzahlungen aus Kapitaltransfers	478.142,05	1.288.600,00	-810.457,95
3331	Kapitaltransferzahlungen von Trägern des öffentlichen Rechts	272.777,33	1.193.600,00	-920.822,67
3332	Kapitaltransferzahlungen von Beteiligungen			
3333	Kapitaltransferzahlungen von Unternehmen			
3334	Kapitaltransferzahlungen von Haushalten und Organisationen ohne Erwerbscharakter	117.852,94	95.000,00	22.852,94
3335	Kapitaltransferzahlungen vom Ausland	87.511,78		87.511,78
33	Summe Einzahlungen investive Gebarung	969.405,93	2.039.500,00	-1.070.094,07
341	Auszahlungen aus der Investitionstätigkeit	3.098.402,74	3.888.800,00	-790.397,26
3411	Auszahlungen für den Erwerb von immateriellem Vermögen	19.908,39	30.000,00	-10.091,61
3412	Auszahlungen für den Erwerb von Grundstücken und Grundstückseinrichtungen	2.700.412,58	3.369.900,00	-669.487,42
3413	Auszahlungen für den Erwerb von Gebäuden und Bauten	364.793,61	470.000,00	-105.206,39
3414	Auszahlungen für den Erwerb von technischen Anlagen, Fahrzeuge und Maschinen	5.046,36	6.700,00	-1.653,64

MVAG	Mittelverwendungs- und aufbringungsgruppen (1. und 2. Ebene)	RA 2023	VA 2023	RA - VA
3415	Auszahlungen für den Erwerb von Amts-, Betriebs- und Geschäftsausstattung	8.241,80	12.200,00	-3.958,20
3416	Auszahlungen für den Erwerb von Kulturgütern			
3417	Auszahlungen für den Erwerb von Beteiligungen			
342	Auszahlungen von gewährten Darlehen sowie gewährten Vorschüssen	0,00	0,00	0,00
3421	Auszahlung von Darlehen an Träger des öffentlichen Rechts			
3422	Auszahlung von Darlehen an Beteiligungen			
3423	Auszahlung von Darlehen an Unternehmen und Haushalte			
3425	Auszahlungen von Vorschüssen und Anzahlungen			
343	Auszahlungen aus Kapitaltransfers	52.971,46	53.200,00	-228,54
3431	Kapitaltransferzahlungen an Träger des öffentlichen Rechts			
3432	Kapitaltransferzahlungen an Beteiligungen			
3433	Kapitaltransferzahlungen an Unternehmen (Finanzunternehmen)			
3434	Kapitaltransferzahlungen an Haushalte und Organisationen ohne Erwerbscharakter	52.971,46	53.200,00	-228,54
3435	Kapitaltransferzahlungen an das Ausland			
34	Summe Auszahlungen investive Gebarung	3.151.374,20	3.942.000,00	-790.625,80
SA2	Saldo (2) Geldfluss aus der Investiven Gebarung (33 – 34)	-2.181.968,27	-1.902.500,00	-279.468,27
SA3	Saldo (3) Nettofinanzierungssaldo (Saldo 1 + Saldo 2)	-577.533,50	-98.900,00	-478.633,50
351	Einzahlungen aus der Aufnahme von Finanzschulden	375.709,28	375.600,00	109,28
3511	Einzahlungen aus empfangenen Darlehen von öffentlichen Körperschaften und Rechtsträgern	5.709,28	5.600,00	109,28
3512	Einzahlungen aus empfangenen Darlehen von Beteiligungen			
3513	Einzahlungen aus empfangenen Darlehen von Unternehmen und privaten Haushalten			
3514	Einzahlungen aus Finanzschulden (Finanzunternehmen)	370.000,00	370.000,00	
353	Einzahlungen infolge eines Kapitaltausch bei derivativen Finanzinstrumenten mit Grundgeschäft	0,00	0,00	0,00
3530	Einzahlungen infolge eines Kapitaltausch bei derivativen Finanzinstrumenten mit Grundgeschäft			
355	Einzahlungen aus dem Abgang von Finanzinstrumenten	0,00	0,00	0,00
3550	Einzahlungen aus dem Abgang von Finanzinstrumenten			
35	Summe Einzahlungen aus der Finanzierungstätigkeit	375.709,28	375.600,00	109,28
361	Auszahlungen aus der Tilgung von Finanzschulden	1.005.563,25	1.151.000,00	-145.436,75
3611	Auszahlungen aus empfangenen Darlehen von öffentlichen Körperschaften und Rechtsträgern	9.546,92	9.600,00	-53,08
3612	Auszahlungen aus empfangenen Darlehen von Beteiligungen			
3613	Auszahlungen aus empfangenen Darlehen von Unternehmen und privaten Haushalten			
3614	Auszahlungen aus Finanzschulden	996.016,33	1.141.400,00	-145.383,67

MVAG	Mittelverwendungs- und aufbringungsgruppen (1. und 2. Ebene)	RA 2023	VA 2023	RA - VA
3615	Auszahlung aus der Rückzahlung von Leasingverbindlichkeiten			
363	Auszahlungen infolge eines Kapitaltausch bei derivativen Finanzinstrumenten mit Grundgeschäft	0,00	0,00	0,00
3630	Auszahlungen infolge eines Kapitaltausch bei derivativen Finanzinstrumenten mit Grundgeschäft			
365	Auszahlungen für den Erwerb von Finanzinstrumenten	0,00	0,00	0,00
3650	Auszahlungen für den Erwerb von Finanzinstrumenten			
36	Summe Auszahlungen aus der Finanzierungstätigkeit	1.005.563,25	1.151.000,00	-145.436,75
SA4	Saldo (4) Geldfluss aus der Finanzierungstätigkeit (35 – 36)	-629.853,97	-775.400,00	145.546,03
SA5	Saldo (5) Geldfluss aus der voranschlagswirksamen Gebarung (Saldo 3 + Saldo 4)	-1.207.387,47	-874.300,00	-333.087,47
411	Einzahlungen aus nicht voranschlagswirksamen Forderungen	1.111.488,15		
4110	Einzahlungen aus nicht voranschlagswirksamen Forderungen	1.111.488,15		
412	Einzahlungen aus nicht voranschlagswirksamen Verbindlichkeiten	1.443.715,31		
4120	Einzahlungen aus nicht voranschlagswirksamen Verbindlichkeiten	1.443.715,31		
413	Einzahlungen aus der Aufnahme von zur Kassenstärkung eingegangenen Geldverbindlichkeiten (Barvorlagen)	3.923,60		
4130	Einzahlungen aus der Aufnahme von zur Kassenstärkung eingegangenen Geldverbindlichkeiten (Barvorlagen)	3.923,60		
41	Summe Einzahlungen aus der nicht voranschlagswirksamen Gebarung	2.559.127,06		
421	Auszahlungen aus nicht voranschlagswirksamen Forderungen	1.179.493,26		
4210	Auszahlungen aus nicht voranschlagswirksamen Forderungen	1.179.493,26		
422	Auszahlungen aus nicht voranschlagswirksamen Verbindlichkeiten	1.435.867,06		
4220	Auszahlungen aus nicht voranschlagswirksamen Verbindlichkeiten	1.435.867,06		
423	Auszahlungen zur Tilgung von zur Kassenstärkung eingegangenen Geldverbindlichkeiten (Barvorlagen)	4.580,00		
4230	Auszahlungen zur Tilgung von zur Kassenstärkung eingegangenen Geldverbindlichkeiten (Barvorlagen)	4.580,00		
42	Summe Auszahlungen aus der nicht voranschlagswirksamen Gebarung	2.619.940,32		
SA6	Geldfluss aus der nicht voranschlagswirksamen Gebarung	-60.813,26		
SA7	Veränderung an Liquiden Mitteln (Saldo 5 + Saldo 6)	-1.268.200,73		
	Anfangsbestand liquide Mittel (115 zum 31.12.2022)	2.655.313,66		
	Endbestand liquide Mittel (115 zum 31.12.2023)	1.387.112,93		
	davon Zahlungsmittelreserven (1152 zum 31.12.2023)	0,00		

Finanzierungshaushalt Bereichsbudget 1. und 2. Ebene
(Anlage 1b)

Vertretungskörper und allgemeine Verwaltung (Gruppe 0)

MVAG	Mittelverwendungs- und aufbringungsgruppen (1. und 2. Ebene)	RA 2023	VA 2023	RA - VA
311	Einzahlungen aus der operativen Verwaltungstätigkeit	60.330,09	66.200,00	-5.869,91
3111	Einzahlungen aus eigenen Abgaben			
3112	Einzahlungen aus Ertragsanteilen			
3113	Einzahlungen aus Gebühren			
3114	Einzahlungen aus Leistungen	6.332,70	6.700,00	-367,30
3115	Einzahlungen aus Besitz und wirtschaftlicher Tätigkeit	25.955,91	30.000,00	-4.044,09
3116	Einzahlungen aus Veräußerung von geringwertigen Wirtschaftsgütern (GWG) und sonstige Einzahlungen	28.041,48	29.500,00	-1.458,52
312	Einzahlungen aus Transfers (ohne Kapitaltransfers)	13.127,00	13.000,00	127,00
3121	Transferzahlungen von Trägern des öffentlichen Rechts	13.127,00	13.000,00	127,00
3122	Transferzahlungen von Beteiligungen			
3123	Transferzahlungen von Unternehmen (inkl. Finanzunternehmen)			
3124	Transferzahlungen von Haushalte und Organisationen ohne Erwerbscharakter			
3125	Transferzahlungen vom Ausland			
3126	Investitions- und Tilgungszuschüsse zwischen Unternehmungen und Betrieben der Gebietskörperschaft und der Gebietskörperschaft			
313	Einzahlungen aus Finanzerträgen	0,00	0,00	0,00
3131	Einzahlungen aus Zinserträgen			
3133	Einzahlungen aus Gewinnentnahmen von marktbestimmten Betrieben			
3134	Sonstige Einzahlungen aus Finanzerträgen			
3135	Einzahlungen aus Dividenden/Gewinnausschüttungen			
31	Summe Einzahlungen operative Gebarung	73.457,09	79.200,00	-5.742,91
321	Auszahlungen aus Personalaufwand	233.559,65	250.000,00	-16.440,35
3211	Auszahlungen für Personalaufwand Bezüge, Nebengebühren, und Mehrleistungsvergütungen)	188.241,24	202.200,00	-13.958,76
3212	Auszahlungen für gesetzliche und freiwillige Sozialaufwendungen	45.318,41	47.800,00	-2.481,59
3213	Auszahlungen aus sonstigem Personalaufwand			
322	Auszahlungen aus Sachaufwand (ohne Transferaufwand)	331.173,49	365.500,00	-34.326,51
3221	Auszahlungen für Gebrauchs- und Verbrauchsgüter, Handelswaren	21.438,54	32.900,00	-11.461,46
3222	Auszahlungen für Verwaltungs- und Betriebsaufwand	37.364,19	45.900,00	-8.535,81
3223	Auszahlungen für Leasing- und Mietaufwand			
3224	Auszahlungen für Instandhaltung	21.863,86	23.200,00	-1.336,14
3225	Sonstige Auszahlungen aus Sachaufwand	250.506,90	263.500,00	-12.993,10
323	Auszahlungen aus Transfers (ohne Kapitaltransfers)	76.408,99	79.900,00	-3.491,01
3231	Transferzahlungen an Träger des öffentlichen Rechts	60.549,81	62.100,00	-1.550,19
3232	Transferzahlungen an Beteiligungen			
3233	Transferzahlungen an Unternehmen (inkl. Finanzunternehmen)			

Vertretungskörper und allgemeine Verwaltung (Gruppe 0)

MVAG	Mittelverwendungs- und aufbringungsgruppen (1. und 2. Ebene)	RA 2023	VA 2023	RA - VA
3234	Transferzahlungen an Haushalte und Organisationen ohne Erwerbscharakter	15.859,18	17.800,00	-1.940,82
3235	Transferzahlungen an das Ausland			
3236	Investitions- und Tilgungszuschüsse zwischen Unternehmungen und Betrieben der Gebietskörperschaft und der Gebietskörperschaft			
324	Auszahlungen aus Finanzaufwand	419,27	600,00	-180,73
3241	Auszahlungen für Zinsaufwand, für Finanzierungsleasing, für Forderungskauf, für Finanzschulden und derivative Finanzinstrumente	419,27	600,00	-180,73
3242	Auszahlungen für Zinsen aus derivativen Finanzinstrumenten ohne Grundgeschäft			
3243	Auszahlung aus Gewinnentnahmen von marktbestimmten Betrieben			
3244	Sonstige Auszahlungen aus Finanzaufwendungen			
32	Summe Auszahlungen operative Gebarung	641.561,40	696.000,00	-54.438,60
SA1	Saldo (1) Geldfluss aus der Operativen Gebarung (31 – 32)	-568.104,31	-616.800,00	48.695,69
331	Einzahlungen aus der Investitionstätigkeit	0,00	0,00	0,00
3311	Einzahlungen aus der Veräußerung von immateriellem Vermögen			
3312	Einzahlungen aus der Veräußerung von Grundstücken und Grundstückeinrichtungen			
3313	Einzahlungen aus der Veräußerung von Gebäuden und Bauten			
3314	Einzahlungen aus der Veräußerung von technischen Anlagen, Fahrzeuge und Maschinen			
3315	Einzahlungen aus der Veräußerung von Amts-, Betriebs- und Geschäftsausstattung			
3316	Einzahlungen aus der Veräußerung von Kulturgütern			
3317	Einzahlungen aus der Veräußerung von Beteiligungen			
332	Einzahlungen aus der Rückzahlung von Darlehen sowie gewährten Vorschüssen	0,00	0,00	0,00
3321	Einzahlungen aus Darlehen an Träger des öffentlichen Rechts			
3322	Einzahlungen aus Darlehen an Beteiligungen			
3323	Einzahlungen aus Darlehen an Unternehmen und Haushalte			
3325	Einzahlungen aus Vorschüssen und Anzahlungen			
333	Einzahlungen aus Kapitaltransfers	0,00	0,00	0,00
3331	Kapitaltransferzahlungen von Trägern des öffentlichen Rechts			
3332	Kapitaltransferzahlungen von Beteiligungen			
3333	Kapitaltransferzahlungen von Unternehmen			
3334	Kapitaltransferzahlungen von Haushalten und Organisationen ohne Erwerbscharakter			
3335	Kapitaltransferzahlungen vom Ausland			
33	Summe Einzahlungen investive Gebarung	0,00	0,00	0,00
341	Auszahlungen aus der Investitionstätigkeit	26.750,19	38.700,00	-11.949,81
3411	Auszahlungen für den Erwerb von immateriellem Vermögen	19.908,39	30.000,00	-10.091,61

Vertretungskörper und allgemeine Verwaltung (Gruppe 0)

MVAG	Mittelverwendungs- und aufbringungsgruppen (1. und 2. Ebene)	RA 2023	VA 2023	RA - VA
3412	Auszahlungen für den Erwerb von Grundstücken und Grundstückseinrichtungen			
3413	Auszahlungen für den Erwerb von Gebäuden und Bauten			
3414	Auszahlungen für den Erwerb von technischen Anlagen, Fahrzeuge und Maschinen		500,00	-500,00
3415	Auszahlungen für den Erwerb von Amts-, Betriebs- und Geschäftsausstattung	6.841,80	8.200,00	-1.358,20
3416	Auszahlungen für den Erwerb von Kulturgütern			
3417	Auszahlungen für den Erwerb von Beteiligungen			
342	Auszahlungen von gewährten Darlehen sowie gewährten Vorschüssen	0,00	0,00	0,00
3421	Auszahlung von Darlehen an Träger des öffentlichen Rechts			
3422	Auszahlung von Darlehen an Beteiligungen			
3423	Auszahlung von Darlehen an Unternehmen und Haushalte			
3425	Auszahlungen von Vorschüssen und Anzahlungen			
343	Auszahlungen aus Kapitaltransfers	0,00	0,00	0,00
3431	Kapitaltransferzahlungen an Träger des öffentlichen Rechts			
3432	Kapitaltransferzahlungen an Beteiligungen			
3433	Kapitaltransferzahlungen an Unternehmen (Finanzunternehmen)			
3434	Kapitaltransferzahlungen an Haushalte und Organisationen ohne Erwerbscharakter			
3435	Kapitaltransferzahlungen an das Ausland			
34	Summe Auszahlungen investive Gebarung	26.750,19	38.700,00	-11.949,81
SA2	Saldo (2) Geldfluss aus der Investiven Gebarung (33 – 34)	-26.750,19	-38.700,00	11.949,81
SA3	Saldo (3) Nettofinanzierungssaldo (Saldo 1 + Saldo 2)	-594.854,50	-655.500,00	60.645,50
351	Einzahlungen aus der Aufnahme von Finanzschulden	0,00	0,00	0,00
3511	Einzahlungen aus empfangenen Darlehen von öffentlichen Körperschaften und Rechtsträgern			
3512	Einzahlungen aus empfangenen Darlehen von Beteiligungen			
3513	Einzahlungen aus empfangenen Darlehen von Unternehmen und privaten Haushalten			
3514	Einzahlungen aus Finanzschulden (Finanzunternehmen)			
353	Einzahlungen infolge eines Kapitaltausch bei derivativen Finanzinstrumenten mit Grundgeschäft	0,00	0,00	0,00
3530	Einzahlungen infolge eines Kapitaltausch bei derivativen Finanzinstrumenten mit Grundgeschäft			
355	Einzahlungen aus dem Abgang von Finanzinstrumenten	0,00	0,00	0,00
3550	Einzahlungen aus dem Abgang von Finanzinstrumenten			
35	Summe Einzahlungen aus der Finanzierungstätigkeit	0,00	0,00	0,00
361	Auszahlungen aus der Tilgung von Finanzschulden	12.328,27	9.600,00	2.728,27

Vertretungskörper und allgemeine Verwaltung (Gruppe 0)

MVAG	Mittelverwendungs- und aufbringungsgruppen (1. und 2. Ebene)	RA 2023	VA 2023	RA - VA
3611	Auszahlungen aus empfangenen Darlehen von öffentlichen Körperschaften und Rechtsträgern	12.328,27	9.600,00	2.728,27
3612	Auszahlungen aus empfangenen Darlehen von Beteiligungen			
3613	Auszahlungen aus empfangenen Darlehen von Unternehmen und privaten Haushalten			
3614	Auszahlungen aus Finanzschulden			
3615	Auszahlung aus der Rückzahlung von Leasingverbindlichkeiten			
363	Auszahlungen infolge eines Kapitaltausch bei derivativen Finanzinstrumenten mit Grundgeschäft	0,00	0,00	0,00
3630	Auszahlungen infolge eines Kapitaltausch bei derivativen Finanzinstrumenten mit Grundgeschäft			
365	Auszahlungen für den Erwerb von Finanzinstrumenten	0,00	0,00	0,00
3650	Auszahlungen für den Erwerb von Finanzinstrumenten			
36	Summe Auszahlungen aus der Finanzierungstätigkeit	12.328,27	9.600,00	2.728,27
SA4	Saldo (4) Geldfluss aus der Finanzierungstätigkeit (35 – 36)	-12.328,27	-9.600,00	-2.728,27
SA5	Saldo (5) Geldfluss aus der voranschlagswirksamen Gebarung (Saldo 3 + Saldo 4)	-607.182,77	-665.100,00	57.917,23

Öffentliche Ordnung und Sicherheit (Gruppe 1)

MVAG	Mittelverwendungs- und aufbringungsgruppen (1. und 2. Ebene)	RA 2023	VA 2023	RA - VA
311	Einzahlungen aus der operativen Verwaltungstätigkeit	8.719,41	13.300,00	-4.580,59
3111	Einzahlungen aus eigenen Abgaben			
3112	Einzahlungen aus Ertragsanteilen			
3113	Einzahlungen aus Gebühren			
3114	Einzahlungen aus Leistungen			
3115	Einzahlungen aus Besitz und wirtschaftlicher Tätigkeit			
3116	Einzahlungen aus Veräußerung von geringwertigen Wirtschaftsgütern (GWG) und sonstige Einzahlungen	8.719,41	13.300,00	-4.580,59
312	Einzahlungen aus Transfers (ohne Kapitaltransfers)	16.437,00	6.000,00	10.437,00
3121	Transferzahlungen von Trägern des öffentlichen Rechts	16.437,00	6.000,00	10.437,00
3122	Transferzahlungen von Beteiligungen			
3123	Transferzahlungen von Unternehmen (inkl. Finanzunternehmen)			
3124	Transferzahlungen von Haushalte und Organisationen ohne Erwerbscharakter			
3125	Transferzahlungen vom Ausland			
3126	Investitions- und Tilgungszuschüsse zwischen Unternehmungen und Betrieben der Gebietskörperschaft und der Gebietskörperschaft			
313	Einzahlungen aus Finanzerträgen	0,00	0,00	0,00
3131	Einzahlungen aus Zinserträgen			
3133	Einzahlungen aus Gewinnentnahmen von marktbestimmten Betrieben			
3134	Sonstige Einzahlungen aus Finanzerträgen			
3135	Einzahlungen aus Dividenden/Gewinnausschüttungen			
31	Summe Einzahlungen operative Gebarung	25.156,41	19.300,00	5.856,41
321	Auszahlungen aus Personalaufwand	0,00	0,00	0,00
3211	Auszahlungen für Personalaufwand Bezüge, Nebengebühren, und Mehrleistungsvergütungen)			
3212	Auszahlungen für gesetzliche und freiwillige Sozialaufwendungen			
3213	Auszahlungen aus sonstigem Personalaufwand			
322	Auszahlungen aus Sachaufwand (ohne Transferaufwand)	19.974,70	23.600,00	-3.625,30
3221	Auszahlungen für Gebrauchs- und Verbrauchsgüter, Handelswaren			
3222	Auszahlungen für Verwaltungs- und Betriebsaufwand	18.523,89	18.000,00	523,89
3223	Auszahlungen für Leasing- und Mietaufwand			
3224	Auszahlungen für Instandhaltung			
3225	Sonstige Auszahlungen aus Sachaufwand	1.450,81	5.600,00	-4.149,19
323	Auszahlungen aus Transfers (ohne Kapitaltransfers)	34.536,96	42.000,00	-7.463,04
3231	Transferzahlungen an Träger des öffentlichen Rechts	31.961,28	32.000,00	-38,72
3232	Transferzahlungen an Beteiligungen			
3233	Transferzahlungen an Unternehmen (inkl. Finanzunternehmen)			

Öffentliche Ordnung und Sicherheit (Gruppe 1)

MVAG	Mittelverwendungs- und aufbringungsgruppen (1. und 2. Ebene)	RA 2023	VA 2023	RA - VA
3234	Transferzahlungen an Haushalte und Organisationen ohne Erwerbscharakter	2.575,68	10.000,00	-7.424,32
3235	Transferzahlungen an das Ausland			
3236	Investitions- und Tilgungszuschüsse zwischen Unternehmungen und Betrieben der Gebietskörperschaft und der Gebietskörperschaft			
324	Auszahlungen aus Finanzaufwand	0,00	0,00	0,00
3241	Auszahlungen für Zinsaufwand, für Finanzierungsleasing, für Forderungskauf, für Finanzschulden und derivative Finanzinstrumente			
3242	Auszahlungen für Zinsen aus derivativen Finanzinstrumenten ohne Grundgeschäft			
3243	Auszahlung aus Gewinnentnahmen von marktbestimmten Betrieben			
3244	Sonstige Auszahlungen aus Finanzaufwendungen			
32	Summe Auszahlungen operative Gebarung	54.511,66	65.600,00	-11.088,34
SA1	Saldo (1) Geldfluss aus der Operativen Gebarung (31 – 32)	-29.355,25	-46.300,00	16.944,75
331	Einzahlungen aus der Investitionstätigkeit	0,00	0,00	0,00
3311	Einzahlungen aus der Veräußerung von immateriellem Vermögen			
3312	Einzahlungen aus der Veräußerung von Grundstücken und Grundstückeinrichtungen			
3313	Einzahlungen aus der Veräußerung von Gebäuden und Bauten			
3314	Einzahlungen aus der Veräußerung von technischen Anlagen, Fahrzeuge und Maschinen			
3315	Einzahlungen aus der Veräußerung von Amts-, Betriebs- und Geschäftsausstattung			
3316	Einzahlungen aus der Veräußerung von Kulturgütern			
3317	Einzahlungen aus der Veräußerung von Beteiligungen			
332	Einzahlungen aus der Rückzahlung von Darlehen sowie gewährten Vorschüssen	0,00	0,00	0,00
3321	Einzahlungen aus Darlehen an Träger des öffentlichen Rechts			
3322	Einzahlungen aus Darlehen an Beteiligungen			
3323	Einzahlungen aus Darlehen an Unternehmen und Haushalte			
3325	Einzahlungen aus Vorschüssen und Anzahlungen			
333	Einzahlungen aus Kapitaltransfers	0,00	0,00	0,00
3331	Kapitaltransferzahlungen von Trägern des öffentlichen Rechts			
3332	Kapitaltransferzahlungen von Beteiligungen			
3333	Kapitaltransferzahlungen von Unternehmen			
3334	Kapitaltransferzahlungen von Haushalten und Organisationen ohne Erwerbscharakter			
3335	Kapitaltransferzahlungen vom Ausland			
33	Summe Einzahlungen investive Gebarung	0,00	0,00	0,00
341	Auszahlungen aus der Investitionstätigkeit	5.046,36	5.200,00	-153,64
3411	Auszahlungen für den Erwerb von immateriellem Vermögen			

Öffentliche Ordnung und Sicherheit (Gruppe 1)

MVAG	Mittelverwendungs- und aufbringungsgruppen (1. und 2. Ebene)	RA 2023	VA 2023	RA - VA
3412	Auszahlungen für den Erwerb von Grundstücken und Grundstückseinrichtungen			
3413	Auszahlungen für den Erwerb von Gebäuden und Bauten			
3414	Auszahlungen für den Erwerb von technischen Anlagen, Fahrzeuge und Maschinen	5.046,36	5.200,00	-153,64
3415	Auszahlungen für den Erwerb von Amts-, Betriebs- und Geschäftsausstattung			
3416	Auszahlungen für den Erwerb von Kulturgütern			
3417	Auszahlungen für den Erwerb von Beteiligungen			
342	Auszahlungen von gewährten Darlehen sowie gewährten Vorschüssen	0,00	0,00	0,00
3421	Auszahlung von Darlehen an Träger des öffentlichen Rechts			
3422	Auszahlung von Darlehen an Beteiligungen			
3423	Auszahlung von Darlehen an Unternehmen und Haushalte			
3425	Auszahlungen von Vorschüssen und Anzahlungen			
343	Auszahlungen aus Kapitaltransfers	49.922,75	49.700,00	222,75
3431	Kapitaltransferzahlungen an Träger des öffentlichen Rechts			
3432	Kapitaltransferzahlungen an Beteiligungen			
3433	Kapitaltransferzahlungen an Unternehmen (Finanzunternehmen)			
3434	Kapitaltransferzahlungen an Haushalte und Organisationen ohne Erwerbscharakter	49.922,75	49.700,00	222,75
3435	Kapitaltransferzahlungen an das Ausland			
34	Summe Auszahlungen investive Gebarung	54.969,11	54.900,00	69,11
SA2	Saldo (2) Geldfluss aus der Investiven Gebarung (33 – 34)	-54.969,11	-54.900,00	-69,11
SA3	Saldo (3) Nettofinanzierungssaldo (Saldo 1 + Saldo 2)	-84.324,36	-101.200,00	16.875,64
351	Einzahlungen aus der Aufnahme von Finanzschulden	0,00	0,00	0,00
3511	Einzahlungen aus empfangenen Darlehen von öffentlichen Körperschaften und Rechtsträgern			
3512	Einzahlungen aus empfangenen Darlehen von Beteiligungen			
3513	Einzahlungen aus empfangenen Darlehen von Unternehmen und privaten Haushalten			
3514	Einzahlungen aus Finanzschulden (Finanzunternehmen)			
353	Einzahlungen infolge eines Kapitaltausch bei derivativen Finanzinstrumenten mit Grundgeschäft	0,00	0,00	0,00
3530	Einzahlungen infolge eines Kapitaltausch bei derivativen Finanzinstrumenten mit Grundgeschäft			
355	Einzahlungen aus dem Abgang von Finanzinstrumenten	0,00	0,00	0,00
3550	Einzahlungen aus dem Abgang von Finanzinstrumenten			
35	Summe Einzahlungen aus der Finanzierungstätigkeit	0,00	0,00	0,00
361	Auszahlungen aus der Tilgung von Finanzschulden	0,00	0,00	0,00

Öffentliche Ordnung und Sicherheit (Gruppe 1)

MVAG	Mittelverwendungs- und aufbringungsgruppen (1. und 2. Ebene)	RA 2023	VA 2023	RA - VA
3611	Auszahlungen aus empfangenen Darlehen von öffentlichen Körperschaften und Rechtsträgern			
3612	Auszahlungen aus empfangenen Darlehen von Beteiligungen			
3613	Auszahlungen aus empfangenen Darlehen von Unternehmen und privaten Haushalten			
3614	Auszahlungen aus Finanzschulden			
3615	Auszahlung aus der Rückzahlung von Leasingverbindlichkeiten			
363	Auszahlungen infolge eines Kapitaltausch bei derivativen Finanzinstrumenten mit Grundgeschäft	0,00	0,00	0,00
3630	Auszahlungen infolge eines Kapitaltausch bei derivativen Finanzinstrumenten mit Grundgeschäft			
365	Auszahlungen für den Erwerb von Finanzinstrumenten	0,00	0,00	0,00
3650	Auszahlungen für den Erwerb von Finanzinstrumenten			
36	Summe Auszahlungen aus der Finanzierungstätigkeit	0,00	0,00	0,00
SA4	Saldo (4) Geldfluss aus der Finanzierungstätigkeit (35 – 36)	0,00	0,00	0,00
SA5	Saldo (5) Geldfluss aus der voranschlagswirksamen Gebarung (Saldo 3 + Saldo 4)	-84.324,36	-101.200,00	16.875,64

Unterricht, Erziehung, Sport und Wissenschaft (Gruppe 2)

MVAG	Mittelverwendungs- und aufbringungsgruppen (1. und 2. Ebene)	RA 2023	VA 2023	RA - VA
311	Einzahlungen aus der operativen Verwaltungstätigkeit	210.465,33	201.000,00	9.465,33
3111	Einzahlungen aus eigenen Abgaben			
3112	Einzahlungen aus Ertragsanteilen			
3113	Einzahlungen aus Gebühren			
3114	Einzahlungen aus Leistungen	128.019,43	132.400,00	-4.380,57
3115	Einzahlungen aus Besitz und wirtschaftlicher Tätigkeit			
3116	Einzahlungen aus Veräußerung von geringwertigen Wirtschaftsgütern (GWG) und sonstige Einzahlungen	82.445,90	68.600,00	13.845,90
312	Einzahlungen aus Transfers (ohne Kapitaltransfers)	130.673,34	116.700,00	13.973,34
3121	Transferzahlungen von Trägern des öffentlichen Rechts	130.673,34	116.700,00	13.973,34
3122	Transferzahlungen von Beteiligungen			
3123	Transferzahlungen von Unternehmen (inkl. Finanzunternehmen)			
3124	Transferzahlungen von Haushalte und Organisationen ohne Erwerbscharakter			
3125	Transferzahlungen vom Ausland			
3126	Investitions- und Tilgungszuschüsse zwischen Unternehmungen und Betrieben der Gebietskörperschaft und der Gebietskörperschaft			
313	Einzahlungen aus Finanzerträgen	0,00	0,00	0,00
3131	Einzahlungen aus Zinserträgen			
3133	Einzahlungen aus Gewinnentnahmen von marktbestimmten Betrieben			
3134	Sonstige Einzahlungen aus Finanzerträgen			
3135	Einzahlungen aus Dividenden/Gewinnausschüttungen			
31	Summe Einzahlungen operative Gebarung	341.138,67	317.700,00	23.438,67
321	Auszahlungen aus Personalaufwand	552.157,76	541.500,00	10.657,76
3211	Auszahlungen für Personalaufwand Bezüge, Nebengebühren, und Mehrleistungsvergütungen)	438.280,46	428.800,00	9.480,46
3212	Auszahlungen für gesetzliche und freiwillige Sozialaufwendungen	113.877,30	112.700,00	1.177,30
3213	Auszahlungen aus sonstigem Personalaufwand			
322	Auszahlungen aus Sachaufwand (ohne Transferaufwand)	267.768,73	275.900,00	-8.131,27
3221	Auszahlungen für Gebrauchs- und Verbrauchsgüter, Handelswaren	65.313,94	78.300,00	-12.986,06
3222	Auszahlungen für Verwaltungs- und Betriebsaufwand	78.043,40	86.800,00	-8.756,60
3223	Auszahlungen für Leasing- und Mietaufwand			
3224	Auszahlungen für Instandhaltung	38.185,06	36.100,00	2.085,06
3225	Sonstige Auszahlungen aus Sachaufwand	86.226,33	74.700,00	11.526,33
323	Auszahlungen aus Transfers (ohne Kapitaltransfers)	135.502,49	138.400,00	-2.897,51
3231	Transferzahlungen an Träger des öffentlichen Rechts	132.541,24	132.900,00	-358,76
3232	Transferzahlungen an Beteiligungen			
3233	Transferzahlungen an Unternehmen (inkl. Finanzunternehmen)			

Unterricht, Erziehung, Sport und Wissenschaft (Gruppe 2)

MVAG	Mittelverwendungs- und aufbringungsgruppen (1. und 2. Ebene)	RA 2023	VA 2023	RA - VA
3234	Transferzahlungen an Haushalte und Organisationen ohne Erwerbscharakter	2.961,25	5.500,00	-2.538,75
3235	Transferzahlungen an das Ausland			
3236	Investitions- und Tilgungszuschüsse zwischen Unternehmungen und Betrieben der Gebietskörperschaft und der Gebietskörperschaft			
324	Auszahlungen aus Finanzaufwand	45.694,92	44.800,00	894,92
3241	Auszahlungen für Zinsaufwand, für Finanzierungsleasing, für Forderungskauf, für Finanzschulden und derivative Finanzinstrumente	45.694,92	44.800,00	894,92
3242	Auszahlungen für Zinsen aus derivativen Finanzinstrumenten ohne Grundgeschäft			
3243	Auszahlung aus Gewinnentnahmen von marktbestimmten Betrieben			
3244	Sonstige Auszahlungen aus Finanzaufwendungen			
32	Summe Auszahlungen operative Gebarung	1.001.123,90	1.000.600,00	523,90
SA1	Saldo (1) Geldfluss aus der Operativen Gebarung (31 – 32)	-659.985,23	-682.900,00	22.914,77
331	Einzahlungen aus der Investitionstätigkeit	0,00	20.000,00	-20.000,00
3311	Einzahlungen aus der Veräußerung von immateriellem Vermögen			
3312	Einzahlungen aus der Veräußerung von Grundstücken und Grundstückeinrichtungen		20.000,00	-20.000,00
3313	Einzahlungen aus der Veräußerung von Gebäuden und Bauten			
3314	Einzahlungen aus der Veräußerung von technischen Anlagen, Fahrzeuge und Maschinen			
3315	Einzahlungen aus der Veräußerung von Amts-, Betriebs- und Geschäftsausstattung			
3316	Einzahlungen aus der Veräußerung von Kulturgütern			
3317	Einzahlungen aus der Veräußerung von Beteiligungen			
332	Einzahlungen aus der Rückzahlung von Darlehen sowie gewährten Vorschüssen	0,00	0,00	0,00
3321	Einzahlungen aus Darlehen an Träger des öffentlichen Rechts			
3322	Einzahlungen aus Darlehen an Beteiligungen			
3323	Einzahlungen aus Darlehen an Unternehmen und Haushalte			
3325	Einzahlungen aus Vorschüssen und Anzahlungen			
333	Einzahlungen aus Kapitaltransfers	0,00	0,00	0,00
3331	Kapitaltransferzahlungen von Trägern des öffentlichen Rechts			
3332	Kapitaltransferzahlungen von Beteiligungen			
3333	Kapitaltransferzahlungen von Unternehmen			
3334	Kapitaltransferzahlungen von Haushalten und Organisationen ohne Erwerbscharakter			
3335	Kapitaltransferzahlungen vom Ausland			
33	Summe Einzahlungen investive Gebarung	0,00	20.000,00	-20.000,00
341	Auszahlungen aus der Investitionstätigkeit	17.961,59	24.000,00	-6.038,41
3411	Auszahlungen für den Erwerb von immateriellem Vermögen			

Unterricht, Erziehung, Sport und Wissenschaft (Gruppe 2)

MVAG	Mittelverwendungs- und aufbringungsgruppen (1. und 2. Ebene)	RA 2023	VA 2023	RA - VA
3412	Auszahlungen für den Erwerb von Grundstücken und Grundstückseinrichtungen			
3413	Auszahlungen für den Erwerb von Gebäuden und Bauten	16.561,59	20.000,00	-3.438,41
3414	Auszahlungen für den Erwerb von technischen Anlagen, Fahrzeuge und Maschinen			
3415	Auszahlungen für den Erwerb von Amts-, Betriebs- und Geschäftsausstattung	1.400,00	4.000,00	-2.600,00
3416	Auszahlungen für den Erwerb von Kulturgütern			
3417	Auszahlungen für den Erwerb von Beteiligungen			
342	Auszahlungen von gewährten Darlehen sowie gewährten Vorschüssen	0,00	0,00	0,00
3421	Auszahlung von Darlehen an Träger des öffentlichen Rechts			
3422	Auszahlung von Darlehen an Beteiligungen			
3423	Auszahlung von Darlehen an Unternehmen und Haushalte			
3425	Auszahlungen von Vorschüssen und Anzahlungen			
343	Auszahlungen aus Kapitaltransfers	0,00	0,00	0,00
3431	Kapitaltransferzahlungen an Träger des öffentlichen Rechts			
3432	Kapitaltransferzahlungen an Beteiligungen			
3433	Kapitaltransferzahlungen an Unternehmen (Finanzunternehmen)			
3434	Kapitaltransferzahlungen an Haushalte und Organisationen ohne Erwerbscharakter			
3435	Kapitaltransferzahlungen an das Ausland			
34	Summe Auszahlungen investive Gebarung	17.961,59	24.000,00	-6.038,41
SA2	Saldo (2) Geldfluss aus der Investiven Gebarung (33 – 34)	-17.961,59	-4.000,00	-13.961,59
SA3	Saldo (3) Nettofinanzierungssaldo (Saldo 1 + Saldo 2)	-677.946,82	-686.900,00	8.953,18
351	Einzahlungen aus der Aufnahme von Finanzschulden	0,00	0,00	0,00
3511	Einzahlungen aus empfangenen Darlehen von öffentlichen Körperschaften und Rechtsträgern			
3512	Einzahlungen aus empfangenen Darlehen von Beteiligungen			
3513	Einzahlungen aus empfangenen Darlehen von Unternehmen und privaten Haushalten			
3514	Einzahlungen aus Finanzschulden (Finanzunternehmen)			
353	Einzahlungen infolge eines Kapitaltausch bei derivativen Finanzinstrumenten mit Grundgeschäft	0,00	0,00	0,00
3530	Einzahlungen infolge eines Kapitaltausch bei derivativen Finanzinstrumenten mit Grundgeschäft			
355	Einzahlungen aus dem Abgang von Finanzinstrumenten	0,00	0,00	0,00
3550	Einzahlungen aus dem Abgang von Finanzinstrumenten			
35	Summe Einzahlungen aus der Finanzierungstätigkeit	0,00	0,00	0,00
361	Auszahlungen aus der Tilgung von Finanzschulden	212.180,95	212.600,00	-419,05

Unterricht, Erziehung, Sport und Wissenschaft (Gruppe 2)

MVAG	Mittelverwendungs- und aufbringungsgruppen (1. und 2. Ebene)	RA 2023	VA 2023	RA - VA
3611	Auszahlungen aus empfangenen Darlehen von öffentlichen Körperschaften und Rechtsträgern			
3612	Auszahlungen aus empfangenen Darlehen von Beteiligungen			
3613	Auszahlungen aus empfangenen Darlehen von Unternehmen und privaten Haushalten			
3614	Auszahlungen aus Finanzschulden	212.180,95	212.600,00	-419,05
3615	Auszahlung aus der Rückzahlung von Leasingverbindlichkeiten			
363	Auszahlungen infolge eines Kapitaltausch bei derivativen Finanzinstrumenten mit Grundgeschäft	0,00	0,00	0,00
3630	Auszahlungen infolge eines Kapitaltausch bei derivativen Finanzinstrumenten mit Grundgeschäft			
365	Auszahlungen für den Erwerb von Finanzinstrumenten	0,00	0,00	0,00
3650	Auszahlungen für den Erwerb von Finanzinstrumenten			
36	Summe Auszahlungen aus der Finanzierungstätigkeit	212.180,95	212.600,00	-419,05
SA4	Saldo (4) Geldfluss aus der Finanzierungstätigkeit (35 – 36)	-212.180,95	-212.600,00	419,05
SA5	Saldo (5) Geldfluss aus der voranschlagswirksamen Gebarung (Saldo 3 + Saldo 4)	-890.127,77	-899.500,00	9.372,23

Kunst, Kultur und Kultus (Gruppe 3)

MVAG	Mittelverwendungs- und aufbringungsgruppen (1. und 2. Ebene)	RA 2023	VA 2023	RA - VA
311	Einzahlungen aus der operativen Verwaltungstätigkeit	0,00	106.000,00	-106.000,00
3111	Einzahlungen aus eigenen Abgaben			
3112	Einzahlungen aus Ertragsanteilen			
3113	Einzahlungen aus Gebühren			
3114	Einzahlungen aus Leistungen			
3115	Einzahlungen aus Besitz und wirtschaftlicher Tätigkeit			
3116	Einzahlungen aus Veräußerung von geringwertigen Wirtschaftsgütern (GWG) und sonstige Einzahlungen		106.000,00	-106.000,00
312	Einzahlungen aus Transfers (ohne Kapitaltransfers)	65.000,00	65.000,00	0,00
3121	Transferzahlungen von Trägern des öffentlichen Rechts	65.000,00	65.000,00	
3122	Transferzahlungen von Beteiligungen			
3123	Transferzahlungen von Unternehmen (inkl. Finanzunternehmen)			
3124	Transferzahlungen von Haushalte und Organisationen ohne Erwerbscharakter			
3125	Transferzahlungen vom Ausland			
3126	Investitions- und Tilgungszuschüsse zwischen Unternehmungen und Betrieben der Gebietskörperschaft und der Gebietskörperschaft			
313	Einzahlungen aus Finanzerträgen	0,00	0,00	0,00
3131	Einzahlungen aus Zinserträgen			
3133	Einzahlungen aus Gewinnentnahmen von marktbestimmten Betrieben			
3134	Sonstige Einzahlungen aus Finanzerträgen			
3135	Einzahlungen aus Dividenden/Gewinnausschüttungen			
31	Summe Einzahlungen operative Gebarung	65.000,00	171.000,00	-106.000,00
321	Auszahlungen aus Personalaufwand	0,00	0,00	0,00
3211	Auszahlungen für Personalaufwand Bezüge, Nebengebühren, und Mehrleistungsvergütungen)			
3212	Auszahlungen für gesetzliche und freiwillige Sozialaufwendungen			
3213	Auszahlungen aus sonstigem Personalaufwand			
322	Auszahlungen aus Sachaufwand (ohne Transferaufwand)	16.203,72	126.500,00	-110.296,28
3221	Auszahlungen für Gebrauchs- und Verbrauchsgüter, Handelswaren			
3222	Auszahlungen für Verwaltungs- und Betriebsaufwand	5.765,00	6.000,00	-235,00
3223	Auszahlungen für Leasing- und Mietaufwand			
3224	Auszahlungen für Instandhaltung	1.005,12	3.000,00	-1.994,88
3225	Sonstige Auszahlungen aus Sachaufwand	9.433,60	117.500,00	-108.066,40
323	Auszahlungen aus Transfers (ohne Kapitaltransfers)	86.900,00	87.000,00	-100,00
3231	Transferzahlungen an Träger des öffentlichen Rechts	83.300,00	83.300,00	
3232	Transferzahlungen an Beteiligungen			
3233	Transferzahlungen an Unternehmen (inkl. Finanzunternehmen)			

Kunst, Kultur und Kultus (Gruppe 3)

MVAG	Mittelverwendungs- und aufbringungsgruppen (1. und 2. Ebene)	RA 2023	VA 2023	RA - VA
3234	Transferzahlungen an Haushalte und Organisationen ohne Erwerbscharakter	3.600,00	3.700,00	-100,00
3235	Transferzahlungen an das Ausland			
3236	Investitions- und Tilgungszuschüsse zwischen Unternehmungen und Betrieben der Gebietskörperschaft und der Gebietskörperschaft			
324	Auszahlungen aus Finanzaufwand	0,00	0,00	0,00
3241	Auszahlungen für Zinsaufwand, für Finanzierungsleasing, für Forderungskauf, für Finanzschulden und derivative Finanzinstrumente			
3242	Auszahlungen für Zinsen aus derivativen Finanzinstrumenten ohne Grundgeschäft			
3243	Auszahlung aus Gewinnentnahmen von marktbestimmten Betrieben			
3244	Sonstige Auszahlungen aus Finanzaufwendungen			
32	Summe Auszahlungen operative Gebarung	103.103,72	213.500,00	-110.396,28
SA1	Saldo (1) Geldfluss aus der Operativen Gebarung (31 – 32)	-38.103,72	-42.500,00	4.396,28
331	Einzahlungen aus der Investitionstätigkeit	69.974,40	70.000,00	-25,60
3311	Einzahlungen aus der Veräußerung von immateriellem Vermögen			
3312	Einzahlungen aus der Veräußerung von Grundstücken und Grundstückeinrichtungen	69.974,40	70.000,00	-25,60
3313	Einzahlungen aus der Veräußerung von Gebäuden und Bauten			
3314	Einzahlungen aus der Veräußerung von technischen Anlagen, Fahrzeuge und Maschinen			
3315	Einzahlungen aus der Veräußerung von Amts-, Betriebs- und Geschäftsausstattung			
3316	Einzahlungen aus der Veräußerung von Kulturgütern			
3317	Einzahlungen aus der Veräußerung von Beteiligungen			
332	Einzahlungen aus der Rückzahlung von Darlehen sowie gewährten Vorschüssen	0,00	0,00	0,00
3321	Einzahlungen aus Darlehen an Träger des öffentlichen Rechts			
3322	Einzahlungen aus Darlehen an Beteiligungen			
3323	Einzahlungen aus Darlehen an Unternehmen und Haushalte			
3325	Einzahlungen aus Vorschüssen und Anzahlungen			
333	Einzahlungen aus Kapitaltransfers	148.401,00	149.500,00	-1.099,00
3331	Kapitaltransferzahlungen von Trägern des öffentlichen Rechts	148.401,00	149.500,00	-1.099,00
3332	Kapitaltransferzahlungen von Beteiligungen			
3333	Kapitaltransferzahlungen von Unternehmen			
3334	Kapitaltransferzahlungen von Haushalten und Organisationen ohne Erwerbscharakter			
3335	Kapitaltransferzahlungen vom Ausland			
33	Summe Einzahlungen investive Gebarung	218.375,40	219.500,00	-1.124,60
341	Auszahlungen aus der Investitionstätigkeit	216.236,18	390.000,00	-173.763,82
3411	Auszahlungen für den Erwerb von immateriellem Vermögen			

Kunst, Kultur und Kultus (Gruppe 3)

MVAG	Mittelverwendungs- und aufbringungsgruppen (1. und 2. Ebene)	RA 2023	VA 2023	RA - VA
3412	Auszahlungen für den Erwerb von Grundstücken und Grundstückseinrichtungen			
3413	Auszahlungen für den Erwerb von Gebäuden und Bauten	216.236,18	390.000,00	-173.763,82
3414	Auszahlungen für den Erwerb von technischen Anlagen, Fahrzeuge und Maschinen			
3415	Auszahlungen für den Erwerb von Amts-, Betriebs- und Geschäftsausstattung			
3416	Auszahlungen für den Erwerb von Kulturgütern			
3417	Auszahlungen für den Erwerb von Beteiligungen			
342	Auszahlungen von gewährten Darlehen sowie gewährten Vorschüssen	0,00	0,00	0,00
3421	Auszahlung von Darlehen an Träger des öffentlichen Rechts			
3422	Auszahlung von Darlehen an Beteiligungen			
3423	Auszahlung von Darlehen an Unternehmen und Haushalte			
3425	Auszahlungen von Vorschüssen und Anzahlungen			
343	Auszahlungen aus Kapitaltransfers	3.048,71	3.200,00	-151,29
3431	Kapitaltransferzahlungen an Träger des öffentlichen Rechts			
3432	Kapitaltransferzahlungen an Beteiligungen			
3433	Kapitaltransferzahlungen an Unternehmen (Finanzunternehmen)			
3434	Kapitaltransferzahlungen an Haushalte und Organisationen ohne Erwerbscharakter	3.048,71	3.200,00	-151,29
3435	Kapitaltransferzahlungen an das Ausland			
34	Summe Auszahlungen investive Gebarung	219.284,89	393.200,00	-173.915,11
SA2	Saldo (2) Geldfluss aus der Investiven Gebarung (33 – 34)	-909,49	-173.700,00	172.790,51
SA3	Saldo (3) Nettofinanzierungssaldo (Saldo 1 + Saldo 2)	-39.013,21	-216.200,00	177.186,79
351	Einzahlungen aus der Aufnahme von Finanzschulden	0,00	0,00	0,00
3511	Einzahlungen aus empfangenen Darlehen von öffentlichen Körperschaften und Rechtsträgern			
3512	Einzahlungen aus empfangenen Darlehen von Beteiligungen			
3513	Einzahlungen aus empfangenen Darlehen von Unternehmen und privaten Haushalten			
3514	Einzahlungen aus Finanzschulden (Finanzunternehmen)			
353	Einzahlungen infolge eines Kapitaltausch bei derivativen Finanzinstrumenten mit Grundgeschäft	0,00	0,00	0,00
3530	Einzahlungen infolge eines Kapitaltausch bei derivativen Finanzinstrumenten mit Grundgeschäft			
355	Einzahlungen aus dem Abgang von Finanzinstrumenten	0,00	0,00	0,00
3550	Einzahlungen aus dem Abgang von Finanzinstrumenten			
35	Summe Einzahlungen aus der Finanzierungstätigkeit	0,00	0,00	0,00
361	Auszahlungen aus der Tilgung von Finanzschulden	0,00	0,00	0,00

Kunst, Kultur und Kultus (Gruppe 3)

MVAG	Mittelverwendungs- und aufbringungsgruppen (1. und 2. Ebene)	RA 2023	VA 2023	RA - VA
3611	Auszahlungen aus empfangenen Darlehen von öffentlichen Körperschaften und Rechtsträgern			
3612	Auszahlungen aus empfangenen Darlehen von Beteiligungen			
3613	Auszahlungen aus empfangenen Darlehen von Unternehmen und privaten Haushalten			
3614	Auszahlungen aus Finanzschulden			
3615	Auszahlung aus der Rückzahlung von Leasingverbindlichkeiten			
363	Auszahlungen infolge eines Kapitaltausch bei derivativen Finanzinstrumenten mit Grundgeschäft	0,00	0,00	0,00
3630	Auszahlungen infolge eines Kapitaltausch bei derivativen Finanzinstrumenten mit Grundgeschäft			
365	Auszahlungen für den Erwerb von Finanzinstrumenten	0,00	0,00	0,00
3650	Auszahlungen für den Erwerb von Finanzinstrumenten			
36	Summe Auszahlungen aus der Finanzierungstätigkeit	0,00	0,00	0,00
SA4	Saldo (4) Geldfluss aus der Finanzierungstätigkeit (35 – 36)	0,00	0,00	0,00
SA5	Saldo (5) Geldfluss aus der voranschlagswirksamen Gebarung (Saldo 3 + Saldo 4)	-39.013,21	-216.200,00	177.186,79

Soziale Wohlfahrt und Wohnbauförderung (Gruppe 4)

MVAG	Mittelverwendungs- und aufbringungsgruppen (1. und 2. Ebene)	RA 2023	VA 2023	RA - VA
311	Einzahlungen aus der operativen Verwaltungstätigkeit	0,00	0,00	0,00
3111	Einzahlungen aus eigenen Abgaben			
3112	Einzahlungen aus Ertragsanteilen			
3113	Einzahlungen aus Gebühren			
3114	Einzahlungen aus Leistungen			
3115	Einzahlungen aus Besitz und wirtschaftlicher Tätigkeit			
3116	Einzahlungen aus Veräußerung von geringwertigen Wirtschaftsgütern (GWG) und sonstige Einzahlungen			
312	Einzahlungen aus Transfers (ohne Kapitaltransfers)	0,00	0,00	0,00
3121	Transferzahlungen von Trägern des öffentlichen Rechts			
3122	Transferzahlungen von Beteiligungen			
3123	Transferzahlungen von Unternehmen (inkl. Finanzunternehmen)			
3124	Transferzahlungen von Haushalte und Organisationen ohne Erwerbscharakter			
3125	Transferzahlungen vom Ausland			
3126	Investitions- und Tilgungszuschüsse zwischen Unternehmungen und Betrieben der Gebietskörperschaft und der Gebietskörperschaft			
313	Einzahlungen aus Finanzerträgen	0,00	0,00	0,00
3131	Einzahlungen aus Zinserträgen			
3133	Einzahlungen aus Gewinnentnahmen von marktbestimmten Betrieben			
3134	Sonstige Einzahlungen aus Finanzerträgen			
3135	Einzahlungen aus Dividenden/Gewinnausschüttungen			
31	Summe Einzahlungen operative Gebarung	0,00	0,00	0,00
321	Auszahlungen aus Personalaufwand	0,00	0,00	0,00
3211	Auszahlungen für Personalaufwand Bezüge, Nebengebühren, und Mehrleistungsvergütungen)			
3212	Auszahlungen für gesetzliche und freiwillige Sozialaufwendungen			
3213	Auszahlungen aus sonstigem Personalaufwand			
322	Auszahlungen aus Sachaufwand (ohne Transferaufwand)	0,00	500,00	-500,00
3221	Auszahlungen für Gebrauchs- und Verbrauchsgüter, Handelswaren		500,00	-500,00
3222	Auszahlungen für Verwaltungs- und Betriebsaufwand			
3223	Auszahlungen für Leasing- und Mietaufwand			
3224	Auszahlungen für Instandhaltung			
3225	Sonstige Auszahlungen aus Sachaufwand			
323	Auszahlungen aus Transfers (ohne Kapitaltransfers)	485.418,17	449.400,00	36.018,17
3231	Transferzahlungen an Träger des öffentlichen Rechts	464.442,87	429.000,00	35.442,87
3232	Transferzahlungen an Beteiligungen			
3233	Transferzahlungen an Unternehmen (inkl. Finanzunternehmen)			

Soziale Wohlfahrt und Wohnbauförderung (Gruppe 4)

MVAG	Mittelverwendungs- und aufbringungsgruppen (1. und 2. Ebene)	RA 2023	VA 2023	RA - VA
3234	Transferzahlungen an Haushalte und Organisationen ohne Erwerbscharakter	20.975,30	20.400,00	575,30
3235	Transferzahlungen an das Ausland			
3236	Investitions- und Tilgungszuschüsse zwischen Unternehmungen und Betrieben der Gebietskörperschaft und der Gebietskörperschaft			
324	Auszahlungen aus Finanzaufwand	0,00	0,00	0,00
3241	Auszahlungen für Zinsaufwand, für Finanzierungsleasing, für Forderungskauf, für Finanzschulden und derivative Finanzinstrumente			
3242	Auszahlungen für Zinsen aus derivativen Finanzinstrumenten ohne Grundgeschäft			
3243	Auszahlung aus Gewinnentnahmen von marktbestimmten Betrieben			
3244	Sonstige Auszahlungen aus Finanzaufwendungen			
32	Summe Auszahlungen operative Gebarung	485.418,17	449.900,00	35.518,17
SA1	Saldo (1) Geldfluss aus der Operativen Gebarung (31 – 32)	-485.418,17	-449.900,00	-35.518,17
331	Einzahlungen aus der Investitionstätigkeit	0,00	0,00	0,00
3311	Einzahlungen aus der Veräußerung von immateriellem Vermögen			
3312	Einzahlungen aus der Veräußerung von Grundstücken und Grundstückeinrichtungen			
3313	Einzahlungen aus der Veräußerung von Gebäuden und Bauten			
3314	Einzahlungen aus der Veräußerung von technischen Anlagen, Fahrzeuge und Maschinen			
3315	Einzahlungen aus der Veräußerung von Amts-, Betriebs- und Geschäftsausstattung			
3316	Einzahlungen aus der Veräußerung von Kulturgütern			
3317	Einzahlungen aus der Veräußerung von Beteiligungen			
332	Einzahlungen aus der Rückzahlung von Darlehen sowie gewährten Vorschüssen	0,00	0,00	0,00
3321	Einzahlungen aus Darlehen an Träger des öffentlichen Rechts			
3322	Einzahlungen aus Darlehen an Beteiligungen			
3323	Einzahlungen aus Darlehen an Unternehmen und Haushalte			
3325	Einzahlungen aus Vorschüssen und Anzahlungen			
333	Einzahlungen aus Kapitaltransfers	0,00	0,00	0,00
3331	Kapitaltransferzahlungen von Trägern des öffentlichen Rechts			
3332	Kapitaltransferzahlungen von Beteiligungen			
3333	Kapitaltransferzahlungen von Unternehmen			
3334	Kapitaltransferzahlungen von Haushalten und Organisationen ohne Erwerbscharakter			
3335	Kapitaltransferzahlungen vom Ausland			
33	Summe Einzahlungen investive Gebarung	0,00	0,00	0,00
341	Auszahlungen aus der Investitionstätigkeit	0,00	0,00	0,00
3411	Auszahlungen für den Erwerb von immateriellem Vermögen			

Soziale Wohlfahrt und Wohnbauförderung (Gruppe 4)

MVAG	Mittelverwendungs- und aufbringungsgruppen (1. und 2. Ebene)	RA 2023	VA 2023	RA - VA
3412	Auszahlungen für den Erwerb von Grundstücken und Grundstückseinrichtungen			
3413	Auszahlungen für den Erwerb von Gebäuden und Bauten			
3414	Auszahlungen für den Erwerb von technischen Anlagen, Fahrzeuge und Maschinen			
3415	Auszahlungen für den Erwerb von Amts-, Betriebs- und Geschäftsausstattung			
3416	Auszahlungen für den Erwerb von Kulturgütern			
3417	Auszahlungen für den Erwerb von Beteiligungen			
342	Auszahlungen von gewährten Darlehen sowie gewährten Vorschüssen	0,00	0,00	0,00
3421	Auszahlung von Darlehen an Träger des öffentlichen Rechts			
3422	Auszahlung von Darlehen an Beteiligungen			
3423	Auszahlung von Darlehen an Unternehmen und Haushalte			
3425	Auszahlungen von Vorschüssen und Anzahlungen			
343	Auszahlungen aus Kapitaltransfers	0,00	0,00	0,00
3431	Kapitaltransferzahlungen an Träger des öffentlichen Rechts			
3432	Kapitaltransferzahlungen an Beteiligungen			
3433	Kapitaltransferzahlungen an Unternehmen (Finanzunternehmen)			
3434	Kapitaltransferzahlungen an Haushalte und Organisationen ohne Erwerbscharakter			
3435	Kapitaltransferzahlungen an das Ausland			
34	Summe Auszahlungen investive Gebarung	0,00	0,00	0,00
SA2	Saldo (2) Geldfluss aus der Investiven Gebarung (33 – 34)	0,00	0,00	0,00
SA3	Saldo (3) Nettofinanzierungssaldo (Saldo 1 + Saldo 2)	-485.418,17	-449.900,00	-35.518,17
351	Einzahlungen aus der Aufnahme von Finanzschulden	0,00	0,00	0,00
3511	Einzahlungen aus empfangenen Darlehen von öffentlichen Körperschaften und Rechtsträgern			
3512	Einzahlungen aus empfangenen Darlehen von Beteiligungen			
3513	Einzahlungen aus empfangenen Darlehen von Unternehmen und privaten Haushalten			
3514	Einzahlungen aus Finanzschulden (Finanzunternehmen)			
353	Einzahlungen infolge eines Kapitaltausch bei derivativen Finanzinstrumenten mit Grundgeschäft	0,00	0,00	0,00
3530	Einzahlungen infolge eines Kapitaltausch bei derivativen Finanzinstrumenten mit Grundgeschäft			
355	Einzahlungen aus dem Abgang von Finanzinstrumenten	0,00	0,00	0,00
3550	Einzahlungen aus dem Abgang von Finanzinstrumenten			
35	Summe Einzahlungen aus der Finanzierungstätigkeit	0,00	0,00	0,00
361	Auszahlungen aus der Tilgung von Finanzschulden	0,00	0,00	0,00

Soziale Wohlfahrt und Wohnbauförderung (Gruppe 4)

MVAG	Mittelverwendungs- und aufbringungsgruppen (1. und 2. Ebene)	RA 2023	VA 2023	RA - VA
3611	Auszahlungen aus empfangenen Darlehen von öffentlichen Körperschaften und Rechtsträgern			
3612	Auszahlungen aus empfangenen Darlehen von Beteiligungen			
3613	Auszahlungen aus empfangenen Darlehen von Unternehmen und privaten Haushalten			
3614	Auszahlungen aus Finanzschulden			
3615	Auszahlung aus der Rückzahlung von Leasingverbindlichkeiten			
363	Auszahlungen infolge eines Kapitaltausch bei derivativen Finanzinstrumenten mit Grundgeschäft	0,00	0,00	0,00
3630	Auszahlungen infolge eines Kapitaltausch bei derivativen Finanzinstrumenten mit Grundgeschäft			
365	Auszahlungen für den Erwerb von Finanzinstrumenten	0,00	0,00	0,00
3650	Auszahlungen für den Erwerb von Finanzinstrumenten			
36	Summe Auszahlungen aus der Finanzierungstätigkeit	0,00	0,00	0,00
SA4	Saldo (4) Geldfluss aus der Finanzierungstätigkeit (35 – 36)	0,00	0,00	0,00
SA5	Saldo (5) Geldfluss aus der voranschlagswirksamen Gebarung (Saldo 3 + Saldo 4)	-485.418,17	-449.900,00	-35.518,17

Gesundheit (Gruppe 5)

MVAG	Mittelverwendungs- und aufbringungsgruppen (1. und 2. Ebene)	RA 2023	VA 2023	RA - VA
311	Einzahlungen aus der operativen Verwaltungstätigkeit	1.557,51	2.400,00	-842,49
3111	Einzahlungen aus eigenen Abgaben			
3112	Einzahlungen aus Ertragsanteilen			
3113	Einzahlungen aus Gebühren			
3114	Einzahlungen aus Leistungen			
3115	Einzahlungen aus Besitz und wirtschaftlicher Tätigkeit			
3116	Einzahlungen aus Veräußerung von geringwertigen Wirtschaftsgütern (GWG) und sonstige Einzahlungen	1.557,51	2.400,00	-842,49
312	Einzahlungen aus Transfers (ohne Kapitaltransfers)	0,00	0,00	0,00
3121	Transferzahlungen von Trägern des öffentlichen Rechts			
3122	Transferzahlungen von Beteiligungen			
3123	Transferzahlungen von Unternehmen (inkl. Finanzunternehmen)			
3124	Transferzahlungen von Haushalte und Organisationen ohne Erwerbscharakter			
3125	Transferzahlungen vom Ausland			
3126	Investitions- und Tilgungszuschüsse zwischen Unternehmungen und Betrieben der Gebietskörperschaft und der Gebietskörperschaft			
313	Einzahlungen aus Finanzerträgen	0,00	0,00	0,00
3131	Einzahlungen aus Zinserträgen			
3133	Einzahlungen aus Gewinnentnahmen von marktbestimmten Betrieben			
3134	Sonstige Einzahlungen aus Finanzerträgen			
3135	Einzahlungen aus Dividenden/Gewinnausschüttungen			
31	Summe Einzahlungen operative Gebarung	1.557,51	2.400,00	-842,49
321	Auszahlungen aus Personalaufwand	2.907,24	2.500,00	407,24
3211	Auszahlungen für Personalaufwand Bezüge, Nebengebühren, und Mehrleistungsvergütungen)	2.907,24	2.500,00	407,24
3212	Auszahlungen für gesetzliche und freiwillige Sozialaufwendungen			
3213	Auszahlungen aus sonstigem Personalaufwand			
322	Auszahlungen aus Sachaufwand (ohne Transferaufwand)	20.871,03	4.100,00	16.771,03
3221	Auszahlungen für Gebrauchs- und Verbrauchsgüter, Handelswaren			
3222	Auszahlungen für Verwaltungs- und Betriebsaufwand	1.207,83	1.500,00	-292,17
3223	Auszahlungen für Leasing- und Mietaufwand			
3224	Auszahlungen für Instandhaltung			
3225	Sonstige Auszahlungen aus Sachaufwand	19.663,20	2.600,00	17.063,20
323	Auszahlungen aus Transfers (ohne Kapitaltransfers)	668.202,62	673.200,00	-4.997,38
3231	Transferzahlungen an Träger des öffentlichen Rechts	668.202,62	673.200,00	-4.997,38
3232	Transferzahlungen an Beteiligungen			
3233	Transferzahlungen an Unternehmen (inkl. Finanzunternehmen)			

Gesundheit (Gruppe 5)

MVAG	Mittelverwendungs- und aufbringungsgruppen (1. und 2. Ebene)	RA 2023	VA 2023	RA - VA
3234	Transferzahlungen an Haushalte und Organisationen ohne Erwerbscharakter			
3235	Transferzahlungen an das Ausland			
3236	Investitions- und Tilgungszuschüsse zwischen Unternehmungen und Betrieben der Gebietskörperschaft und der Gebietskörperschaft			
324	Auszahlungen aus Finanzaufwand	0,00	0,00	0,00
3241	Auszahlungen für Zinsaufwand, für Finanzierungsleasing, für Forderungskauf, für Finanzschulden und derivative Finanzinstrumente			
3242	Auszahlungen für Zinsen aus derivativen Finanzinstrumenten ohne Grundgeschäft			
3243	Auszahlung aus Gewinnentnahmen von marktbestimmten Betrieben			
3244	Sonstige Auszahlungen aus Finanzaufwendungen			
32	Summe Auszahlungen operative Gebarung	691.980,89	679.800,00	12.180,89
SA1	Saldo (1) Geldfluss aus der Operativen Gebarung (31 – 32)	-690.423,38	-677.400,00	-13.023,38
331	Einzahlungen aus der Investitionstätigkeit	0,00	0,00	0,00
3311	Einzahlungen aus der Veräußerung von immateriellem Vermögen			
3312	Einzahlungen aus der Veräußerung von Grundstücken und Grundstückeinrichtungen			
3313	Einzahlungen aus der Veräußerung von Gebäuden und Bauten			
3314	Einzahlungen aus der Veräußerung von technischen Anlagen, Fahrzeuge und Maschinen			
3315	Einzahlungen aus der Veräußerung von Amts-, Betriebs- und Geschäftsausstattung			
3316	Einzahlungen aus der Veräußerung von Kulturgütern			
3317	Einzahlungen aus der Veräußerung von Beteiligungen			
332	Einzahlungen aus der Rückzahlung von Darlehen sowie gewährten Vorschüssen	0,00	0,00	0,00
3321	Einzahlungen aus Darlehen an Träger des öffentlichen Rechts			
3322	Einzahlungen aus Darlehen an Beteiligungen			
3323	Einzahlungen aus Darlehen an Unternehmen und Haushalte			
3325	Einzahlungen aus Vorschüssen und Anzahlungen			
333	Einzahlungen aus Kapitaltransfers	0,00	0,00	0,00
3331	Kapitaltransferzahlungen von Trägern des öffentlichen Rechts			
3332	Kapitaltransferzahlungen von Beteiligungen			
3333	Kapitaltransferzahlungen von Unternehmen			
3334	Kapitaltransferzahlungen von Haushalten und Organisationen ohne Erwerbscharakter			
3335	Kapitaltransferzahlungen vom Ausland			
33	Summe Einzahlungen investive Gebarung	0,00	0,00	0,00
341	Auszahlungen aus der Investitionstätigkeit	0,00	0,00	0,00
3411	Auszahlungen für den Erwerb von immateriellem Vermögen			

Gesundheit (Gruppe 5)

MVAG	Mittelverwendungs- und aufbringungsgruppen (1. und 2. Ebene)	RA 2023	VA 2023	RA - VA
3412	Auszahlungen für den Erwerb von Grundstücken und Grundstückseinrichtungen			
3413	Auszahlungen für den Erwerb von Gebäuden und Bauten			
3414	Auszahlungen für den Erwerb von technischen Anlagen, Fahrzeuge und Maschinen			
3415	Auszahlungen für den Erwerb von Amts-, Betriebs- und Geschäftsausstattung			
3416	Auszahlungen für den Erwerb von Kulturgütern			
3417	Auszahlungen für den Erwerb von Beteiligungen			
342	Auszahlungen von gewährten Darlehen sowie gewährten Vorschüssen	0,00	0,00	0,00
3421	Auszahlung von Darlehen an Träger des öffentlichen Rechts			
3422	Auszahlung von Darlehen an Beteiligungen			
3423	Auszahlung von Darlehen an Unternehmen und Haushalte			
3425	Auszahlungen von Vorschüssen und Anzahlungen			
343	Auszahlungen aus Kapitaltransfers	0,00	0,00	0,00
3431	Kapitaltransferzahlungen an Träger des öffentlichen Rechts			
3432	Kapitaltransferzahlungen an Beteiligungen			
3433	Kapitaltransferzahlungen an Unternehmen (Finanzunternehmen)			
3434	Kapitaltransferzahlungen an Haushalte und Organisationen ohne Erwerbscharakter			
3435	Kapitaltransferzahlungen an das Ausland			
34	Summe Auszahlungen investive Gebarung	0,00	0,00	0,00
SA2	Saldo (2) Geldfluss aus der Investiven Gebarung (33 – 34)	0,00	0,00	0,00
SA3	Saldo (3) Nettofinanzierungssaldo (Saldo 1 + Saldo 2)	-690.423,38	-677.400,00	-13.023,38
351	Einzahlungen aus der Aufnahme von Finanzschulden	0,00	0,00	0,00
3511	Einzahlungen aus empfangenen Darlehen von öffentlichen Körperschaften und Rechtsträgern			
3512	Einzahlungen aus empfangenen Darlehen von Beteiligungen			
3513	Einzahlungen aus empfangenen Darlehen von Unternehmen und privaten Haushalten			
3514	Einzahlungen aus Finanzschulden (Finanzunternehmen)			
353	Einzahlungen infolge eines Kapitaltausch bei derivativen Finanzinstrumenten mit Grundgeschäft	0,00	0,00	0,00
3530	Einzahlungen infolge eines Kapitaltausch bei derivativen Finanzinstrumenten mit Grundgeschäft			
355	Einzahlungen aus dem Abgang von Finanzinstrumenten	0,00	0,00	0,00
3550	Einzahlungen aus dem Abgang von Finanzinstrumenten			
35	Summe Einzahlungen aus der Finanzierungstätigkeit	0,00	0,00	0,00
361	Auszahlungen aus der Tilgung von Finanzschulden	0,00	0,00	0,00

Gesundheit (Gruppe 5)

MVAG	Mittelverwendungs- und aufbringungsgruppen (1. und 2. Ebene)	RA 2023	VA 2023	RA - VA
3611	Auszahlungen aus empfangenen Darlehen von öffentlichen Körperschaften und Rechtsträgern			
3612	Auszahlungen aus empfangenen Darlehen von Beteiligungen			
3613	Auszahlungen aus empfangenen Darlehen von Unternehmen und privaten Haushalten			
3614	Auszahlungen aus Finanzschulden			
3615	Auszahlung aus der Rückzahlung von Leasingverbindlichkeiten			
363	Auszahlungen infolge eines Kapitaltausch bei derivativen Finanzinstrumenten mit Grundgeschäft	0,00	0,00	0,00
3630	Auszahlungen infolge eines Kapitaltausch bei derivativen Finanzinstrumenten mit Grundgeschäft			
365	Auszahlungen für den Erwerb von Finanzinstrumenten	0,00	0,00	0,00
3650	Auszahlungen für den Erwerb von Finanzinstrumenten			
36	Summe Auszahlungen aus der Finanzierungstätigkeit	0,00	0,00	0,00
SA4	Saldo (4) Geldfluss aus der Finanzierungstätigkeit (35 – 36)	0,00	0,00	0,00
SA5	Saldo (5) Geldfluss aus der voranschlagswirksamen Gebarung (Saldo 3 + Saldo 4)	-690.423,38	-677.400,00	-13.023,38

Straßen- und Wasserbau, Verkehr (Gruppe 6)

MVAG	Mittelverwendungs- und aufbringungsgruppen (1. und 2. Ebene)	RA 2023	VA 2023	RA - VA
311	Einzahlungen aus der operativen Verwaltungstätigkeit	831.527,82	479.400,00	352.127,82
3111	Einzahlungen aus eigenen Abgaben			
3112	Einzahlungen aus Ertragsanteilen			
3113	Einzahlungen aus Gebühren			
3114	Einzahlungen aus Leistungen	5.577,65	5.500,00	77,65
3115	Einzahlungen aus Besitz und wirtschaftlicher Tätigkeit			
3116	Einzahlungen aus Veräußerung von geringwertigen Wirtschaftsgütern (GWG) und sonstige Einzahlungen	825.950,17	473.900,00	352.050,17
312	Einzahlungen aus Transfers (ohne Kapitaltransfers)	206.237,03	307.600,00	-101.362,97
3121	Transferzahlungen von Trägern des öffentlichen Rechts	204.537,03	304.600,00	-100.062,97
3122	Transferzahlungen von Beteiligungen			
3123	Transferzahlungen von Unternehmen (inkl. Finanzunternehmen)			
3124	Transferzahlungen von Haushalte und Organisationen ohne Erwerbscharakter	1.700,00	3.000,00	-1.300,00
3125	Transferzahlungen vom Ausland			
3126	Investitions- und Tilgungszuschüsse zwischen Unternehmungen und Betrieben der Gebietskörperschaft und der Gebietskörperschaft			
313	Einzahlungen aus Finanzerträgen	0,00	0,00	0,00
3131	Einzahlungen aus Zinserträgen			
3133	Einzahlungen aus Gewinnentnahmen von marktbestimmten Betrieben			
3134	Sonstige Einzahlungen aus Finanzerträgen			
3135	Einzahlungen aus Dividenden/Gewinnausschüttungen			
31	Summe Einzahlungen operative Gebarung	1.037.764,85	787.000,00	250.764,85
321	Auszahlungen aus Personalaufwand	0,00	0,00	0,00
3211	Auszahlungen für Personalaufwand Bezüge, Nebengebühren, und Mehrleistungsvergütungen)			
3212	Auszahlungen für gesetzliche und freiwillige Sozialaufwendungen			
3213	Auszahlungen aus sonstigem Personalaufwand			
322	Auszahlungen aus Sachaufwand (ohne Transferaufwand)	872.908,72	517.200,00	355.708,72
3221	Auszahlungen für Gebrauchs- und Verbrauchsgüter, Handelswaren	5.263,55	4.700,00	563,55
3222	Auszahlungen für Verwaltungs- und Betriebsaufwand			
3223	Auszahlungen für Leasing- und Mietaufwand			
3224	Auszahlungen für Instandhaltung	39.722,74	35.800,00	3.922,74
3225	Sonstige Auszahlungen aus Sachaufwand	827.922,43	476.700,00	351.222,43
323	Auszahlungen aus Transfers (ohne Kapitaltransfers)	7.023,60	8.000,00	-976,40
3231	Transferzahlungen an Träger des öffentlichen Rechts	7.023,60	8.000,00	-976,40
3232	Transferzahlungen an Beteiligungen			
3233	Transferzahlungen an Unternehmen (inkl. Finanzunternehmen)			

Straßen- und Wasserbau, Verkehr (Gruppe 6)

MVAG	Mittelverwendungs- und aufbringungsgruppen (1. und 2. Ebene)	RA 2023	VA 2023	RA - VA
3234	Transferzahlungen an Haushalte und Organisationen ohne Erwerbscharakter			
3235	Transferzahlungen an das Ausland			
3236	Investitions- und Tilgungszuschüsse zwischen Unternehmungen und Betrieben der Gebietskörperschaft und der Gebietskörperschaft			
324	Auszahlungen aus Finanzaufwand	13.679,32	10.300,00	3.379,32
3241	Auszahlungen für Zinsaufwand, für Finanzierungsleasing, für Forderungskauf, für Finanzschulden und derivative Finanzinstrumente	13.679,32	10.300,00	3.379,32
3242	Auszahlungen für Zinsen aus derivativen Finanzinstrumenten ohne Grundgeschäft			
3243	Auszahlung aus Gewinnentnahmen von marktbestimmten Betrieben			
3244	Sonstige Auszahlungen aus Finanzaufwendungen			
32	Summe Auszahlungen operative Gebarung	893.611,64	535.500,00	358.111,64
SA1	Saldo (1) Geldfluss aus der Operativen Gebarung (31 – 32)	144.153,21	251.500,00	-107.346,79
331	Einzahlungen aus der Investitionstätigkeit	47.052,43	40.000,00	7.052,43
3311	Einzahlungen aus der Veräußerung von immateriellem Vermögen			
3312	Einzahlungen aus der Veräußerung von Grundstücken und Grundstückeinrichtungen	47.052,43	40.000,00	7.052,43
3313	Einzahlungen aus der Veräußerung von Gebäuden und Bauten			
3314	Einzahlungen aus der Veräußerung von technischen Anlagen, Fahrzeuge und Maschinen			
3315	Einzahlungen aus der Veräußerung von Amts-, Betriebs- und Geschäftsausstattung			
3316	Einzahlungen aus der Veräußerung von Kulturgütern			
3317	Einzahlungen aus der Veräußerung von Beteiligungen			
332	Einzahlungen aus der Rückzahlung von Darlehen sowie gewährten Vorschüssen	0,00	0,00	0,00
3321	Einzahlungen aus Darlehen an Träger des öffentlichen Rechts			
3322	Einzahlungen aus Darlehen an Beteiligungen			
3323	Einzahlungen aus Darlehen an Unternehmen und Haushalte			
3325	Einzahlungen aus Vorschüssen und Anzahlungen			
333	Einzahlungen aus Kapitaltransfers	199.648,79	992.800,00	-793.151,21
3331	Kapitaltransferzahlungen von Trägern des öffentlichen Rechts	112.137,01	992.800,00	-880.662,99
3332	Kapitaltransferzahlungen von Beteiligungen			
3333	Kapitaltransferzahlungen von Unternehmen			
3334	Kapitaltransferzahlungen von Haushalten und Organisationen ohne Erwerbscharakter			
3335	Kapitaltransferzahlungen vom Ausland	87.511,78		87.511,78
33	Summe Einzahlungen investive Gebarung	246.701,22	1.032.800,00	-786.098,78
341	Auszahlungen aus der Investitionstätigkeit	1.447.291,13	1.992.300,00	-545.008,87
3411	Auszahlungen für den Erwerb von immateriellem Vermögen			

Straßen- und Wasserbau, Verkehr (Gruppe 6)

MVAG	Mittelverwendungs- und aufbringungsgruppen (1. und 2. Ebene)	RA 2023	VA 2023	RA - VA
3412	Auszahlungen für den Erwerb von Grundstücken und Grundstückseinrichtungen	1.447.291,13	1.992.300,00	-545.008,87
3413	Auszahlungen für den Erwerb von Gebäuden und Bauten			
3414	Auszahlungen für den Erwerb von technischen Anlagen, Fahrzeuge und Maschinen			
3415	Auszahlungen für den Erwerb von Amts-, Betriebs- und Geschäftsausstattung			
3416	Auszahlungen für den Erwerb von Kulturgütern			
3417	Auszahlungen für den Erwerb von Beteiligungen			
342	Auszahlungen von gewährten Darlehen sowie gewährten Vorschüssen	0,00	0,00	0,00
3421	Auszahlung von Darlehen an Träger des öffentlichen Rechts			
3422	Auszahlung von Darlehen an Beteiligungen			
3423	Auszahlung von Darlehen an Unternehmen und Haushalte			
3425	Auszahlungen von Vorschüssen und Anzahlungen			
343	Auszahlungen aus Kapitaltransfers	0,00	0,00	0,00
3431	Kapitaltransferzahlungen an Träger des öffentlichen Rechts			
3432	Kapitaltransferzahlungen an Beteiligungen			
3433	Kapitaltransferzahlungen an Unternehmen (Finanzunternehmen)			
3434	Kapitaltransferzahlungen an Haushalte und Organisationen ohne Erwerbscharakter			
3435	Kapitaltransferzahlungen an das Ausland			
34	Summe Auszahlungen investive Gebarung	1.447.291,13	1.992.300,00	-545.008,87
SA2	Saldo (2) Geldfluss aus der Investiven Gebarung (33 – 34)	-1.200.589,91	-959.500,00	-241.089,91
SA3	Saldo (3) Nettofinanzierungssaldo (Saldo 1 + Saldo 2)	-1.056.436,70	-708.000,00	-348.436,70
351	Einzahlungen aus der Aufnahme von Finanzschulden	0,00	0,00	0,00
3511	Einzahlungen aus empfangenen Darlehen von öffentlichen Körperschaften und Rechtsträgern			
3512	Einzahlungen aus empfangenen Darlehen von Beteiligungen			
3513	Einzahlungen aus empfangenen Darlehen von Unternehmen und privaten Haushalten			
3514	Einzahlungen aus Finanzschulden (Finanzunternehmen)			
353	Einzahlungen infolge eines Kapitaltausch bei derivativen Finanzinstrumenten mit Grundgeschäft	0,00	0,00	0,00
3530	Einzahlungen infolge eines Kapitaltausch bei derivativen Finanzinstrumenten mit Grundgeschäft			
355	Einzahlungen aus dem Abgang von Finanzinstrumenten	0,00	0,00	0,00
3550	Einzahlungen aus dem Abgang von Finanzinstrumenten			
35	Summe Einzahlungen aus der Finanzierungstätigkeit	0,00	0,00	0,00
361	Auszahlungen aus der Tilgung von Finanzschulden	91.976,92	82.000,00	9.976,92

Straßen- und Wasserbau, Verkehr (Gruppe 6)

MVAG	Mittelverwendungs- und aufbringungsgruppen (1. und 2. Ebene)	RA 2023	VA 2023	RA - VA
3611	Auszahlungen aus empfangenen Darlehen von öffentlichen Körperschaften und Rechtsträgern			
3612	Auszahlungen aus empfangenen Darlehen von Beteiligungen			
3613	Auszahlungen aus empfangenen Darlehen von Unternehmen und privaten Haushalten			
3614	Auszahlungen aus Finanzschulden	91.976,92	82.000,00	9.976,92
3615	Auszahlung aus der Rückzahlung von Leasingverbindlichkeiten			
363	Auszahlungen infolge eines Kapitaltausch bei derivativen Finanzinstrumenten mit Grundgeschäft	0,00	0,00	0,00
3630	Auszahlungen infolge eines Kapitaltausch bei derivativen Finanzinstrumenten mit Grundgeschäft			
365	Auszahlungen für den Erwerb von Finanzinstrumenten	0,00	0,00	0,00
3650	Auszahlungen für den Erwerb von Finanzinstrumenten			
36	Summe Auszahlungen aus der Finanzierungstätigkeit	91.976,92	82.000,00	9.976,92
SA4	Saldo (4) Geldfluss aus der Finanzierungstätigkeit (35 – 36)	-91.976,92	-82.000,00	-9.976,92
SA5	Saldo (5) Geldfluss aus der voranschlagswirksamen Gebarung (Saldo 3 + Saldo 4)	-1.148.413,62	-790.000,00	-358.413,62

Wirtschaftsförderung (Gruppe 7)

MVAG	Mittelverwendungs- und aufbringungsgruppen (1. und 2. Ebene)	RA 2023	VA 2023	RA - VA
311	Einzahlungen aus der operativen Verwaltungstätigkeit	51.445,24	45.100,00	6.345,24
3111	Einzahlungen aus eigenen Abgaben			
3112	Einzahlungen aus Ertragsanteilen			
3113	Einzahlungen aus Gebühren			
3114	Einzahlungen aus Leistungen			
3115	Einzahlungen aus Besitz und wirtschaftlicher Tätigkeit			
3116	Einzahlungen aus Veräußerung von geringwertigen Wirtschaftsgütern (GWG) und sonstige Einzahlungen	51.445,24	45.100,00	6.345,24
312	Einzahlungen aus Transfers (ohne Kapitaltransfers)	26.500,00	20.700,00	5.800,00
3121	Transferzahlungen von Trägern des öffentlichen Rechts	26.500,00	20.700,00	5.800,00
3122	Transferzahlungen von Beteiligungen			
3123	Transferzahlungen von Unternehmen (inkl. Finanzunternehmen)			
3124	Transferzahlungen von Haushalte und Organisationen ohne Erwerbscharakter			
3125	Transferzahlungen vom Ausland			
3126	Investitions- und Tilgungszuschüsse zwischen Unternehmungen und Betrieben der Gebietskörperschaft und der Gebietskörperschaft			
313	Einzahlungen aus Finanzerträgen	0,00	0,00	0,00
3131	Einzahlungen aus Zinserträgen			
3133	Einzahlungen aus Gewinnentnahmen von marktbestimmten Betrieben			
3134	Sonstige Einzahlungen aus Finanzerträgen			
3135	Einzahlungen aus Dividenden/Gewinnausschüttungen			
31	Summe Einzahlungen operative Gebarung	77.945,24	65.800,00	12.145,24
321	Auszahlungen aus Personalaufwand	0,00	0,00	0,00
3211	Auszahlungen für Personalaufwand Bezüge, Nebengebühren, und Mehrleistungsvergütungen)			
3212	Auszahlungen für gesetzliche und freiwillige Sozialaufwendungen			
3213	Auszahlungen aus sonstigem Personalaufwand			
322	Auszahlungen aus Sachaufwand (ohne Transferaufwand)	49.828,69	47.700,00	2.128,69
3221	Auszahlungen für Gebrauchs- und Verbrauchsgüter, Handelswaren	400,00	500,00	-100,00
3222	Auszahlungen für Verwaltungs- und Betriebsaufwand			
3223	Auszahlungen für Leasing- und Mietaufwand			
3224	Auszahlungen für Instandhaltung			
3225	Sonstige Auszahlungen aus Sachaufwand	49.428,69	47.200,00	2.228,69
323	Auszahlungen aus Transfers (ohne Kapitaltransfers)	8.339,10	9.200,00	-860,90
3231	Transferzahlungen an Träger des öffentlichen Rechts			
3232	Transferzahlungen an Beteiligungen			
3233	Transferzahlungen an Unternehmen (inkl. Finanzunternehmen)			

Wirtschaftsförderung (Gruppe 7)

MVAG	Mittelverwendungs- und aufbringungsgruppen (1. und 2. Ebene)	RA 2023	VA 2023	RA - VA
3234	Transferzahlungen an Haushalte und Organisationen ohne Erwerbscharakter	8.339,10	9.200,00	-860,90
3235	Transferzahlungen an das Ausland			
3236	Investitions- und Tilgungszuschüsse zwischen Unternehmungen und Betrieben der Gebietskörperschaft und der Gebietskörperschaft			
324	Auszahlungen aus Finanzaufwand	547,63	500,00	47,63
3241	Auszahlungen für Zinsaufwand, für Finanzierungsleasing, für Forderungskauf, für Finanzschulden und derivative Finanzinstrumente	547,63	500,00	47,63
3242	Auszahlungen für Zinsen aus derivativen Finanzinstrumenten ohne Grundgeschäft			
3243	Auszahlung aus Gewinnentnahmen von marktbestimmten Betrieben			
3244	Sonstige Auszahlungen aus Finanzaufwendungen			
32	Summe Auszahlungen operative Gebarung	58.715,42	57.400,00	1.315,42
SA1	Saldo (1) Geldfluss aus der Operativen Gebarung (31 – 32)	19.229,82	8.400,00	10.829,82
331	Einzahlungen aus der Investitionstätigkeit	0,00	0,00	0,00
3311	Einzahlungen aus der Veräußerung von immateriellem Vermögen			
3312	Einzahlungen aus der Veräußerung von Grundstücken und Grundstückeinrichtungen			
3313	Einzahlungen aus der Veräußerung von Gebäuden und Bauten			
3314	Einzahlungen aus der Veräußerung von technischen Anlagen, Fahrzeuge und Maschinen			
3315	Einzahlungen aus der Veräußerung von Amts-, Betriebs- und Geschäftsausstattung			
3316	Einzahlungen aus der Veräußerung von Kulturgütern			
3317	Einzahlungen aus der Veräußerung von Beteiligungen			
332	Einzahlungen aus der Rückzahlung von Darlehen sowie gewährten Vorschüssen	0,00	0,00	0,00
3321	Einzahlungen aus Darlehen an Träger des öffentlichen Rechts			
3322	Einzahlungen aus Darlehen an Beteiligungen			
3323	Einzahlungen aus Darlehen an Unternehmen und Haushalte			
3325	Einzahlungen aus Vorschüssen und Anzahlungen			
333	Einzahlungen aus Kapitaltransfers	15.000,00	20.700,00	-5.700,00
3331	Kapitaltransferzahlungen von Trägern des öffentlichen Rechts	15.000,00	20.700,00	-5.700,00
3332	Kapitaltransferzahlungen von Beteiligungen			
3333	Kapitaltransferzahlungen von Unternehmen			
3334	Kapitaltransferzahlungen von Haushalten und Organisationen ohne Erwerbscharakter			
3335	Kapitaltransferzahlungen vom Ausland			
33	Summe Einzahlungen investive Gebarung	15.000,00	20.700,00	-5.700,00
341	Auszahlungen aus der Investitionstätigkeit	89.353,90	83.000,00	6.353,90
3411	Auszahlungen für den Erwerb von immateriellem Vermögen			

Wirtschaftsförderung (Gruppe 7)

MVAG	Mittelverwendungs- und aufbringungsgruppen (1. und 2. Ebene)	RA 2023	VA 2023	RA - VA
3412	Auszahlungen für den Erwerb von Grundstücken und Grundstückseinrichtungen	89.353,90	83.000,00	6.353,90
3413	Auszahlungen für den Erwerb von Gebäuden und Bauten			
3414	Auszahlungen für den Erwerb von technischen Anlagen, Fahrzeuge und Maschinen			
3415	Auszahlungen für den Erwerb von Amts-, Betriebs- und Geschäftsausstattung			
3416	Auszahlungen für den Erwerb von Kulturgütern			
3417	Auszahlungen für den Erwerb von Beteiligungen			
342	Auszahlungen von gewährten Darlehen sowie gewährten Vorschüssen	0,00	0,00	0,00
3421	Auszahlung von Darlehen an Träger des öffentlichen Rechts			
3422	Auszahlung von Darlehen an Beteiligungen			
3423	Auszahlung von Darlehen an Unternehmen und Haushalte			
3425	Auszahlungen von Vorschüssen und Anzahlungen			
343	Auszahlungen aus Kapitaltransfers	0,00	300,00	-300,00
3431	Kapitaltransferzahlungen an Träger des öffentlichen Rechts			
3432	Kapitaltransferzahlungen an Beteiligungen			
3433	Kapitaltransferzahlungen an Unternehmen (Finanzunternehmen)			
3434	Kapitaltransferzahlungen an Haushalte und Organisationen ohne Erwerbscharakter		300,00	-300,00
3435	Kapitaltransferzahlungen an das Ausland			
34	Summe Auszahlungen investive Gebarung	89.353,90	83.300,00	6.053,90
SA2	Saldo (2) Geldfluss aus der Investiven Gebarung (33 – 34)	-74.353,90	-62.600,00	-11.753,90
SA3	Saldo (3) Nettofinanzierungssaldo (Saldo 1 + Saldo 2)	-55.124,08	-54.200,00	-924,08
351	Einzahlungen aus der Aufnahme von Finanzschulden	0,00	0,00	0,00
3511	Einzahlungen aus empfangenen Darlehen von öffentlichen Körperschaften und Rechtsträgern			
3512	Einzahlungen aus empfangenen Darlehen von Beteiligungen			
3513	Einzahlungen aus empfangenen Darlehen von Unternehmen und privaten Haushalten			
3514	Einzahlungen aus Finanzschulden (Finanzunternehmen)			
353	Einzahlungen infolge eines Kapitaltausch bei derivativen Finanzinstrumenten mit Grundgeschäft	0,00	0,00	0,00
3530	Einzahlungen infolge eines Kapitaltausch bei derivativen Finanzinstrumenten mit Grundgeschäft			
355	Einzahlungen aus dem Abgang von Finanzinstrumenten	0,00	0,00	0,00
3550	Einzahlungen aus dem Abgang von Finanzinstrumenten			
35	Summe Einzahlungen aus der Finanzierungstätigkeit	0,00	0,00	0,00
361	Auszahlungen aus der Tilgung von Finanzschulden	7.070,00	7.100,00	-30,00

Wirtschaftsförderung (Gruppe 7)

MVAG	Mittelverwendungs- und aufbringungsgruppen (1. und 2. Ebene)	RA 2023	VA 2023	RA - VA
3611	Auszahlungen aus empfangenen Darlehen von öffentlichen Körperschaften und Rechtsträgern			
3612	Auszahlungen aus empfangenen Darlehen von Beteiligungen			
3613	Auszahlungen aus empfangenen Darlehen von Unternehmen und privaten Haushalten			
3614	Auszahlungen aus Finanzschulden	7.070,00	7.100,00	-30,00
3615	Auszahlung aus der Rückzahlung von Leasingverbindlichkeiten			
363	Auszahlungen infolge eines Kapitaltausch bei derivativen Finanzinstrumenten mit Grundgeschäft	0,00	0,00	0,00
3630	Auszahlungen infolge eines Kapitaltausch bei derivativen Finanzinstrumenten mit Grundgeschäft			
365	Auszahlungen für den Erwerb von Finanzinstrumenten	0,00	0,00	0,00
3650	Auszahlungen für den Erwerb von Finanzinstrumenten			
36	Summe Auszahlungen aus der Finanzierungstätigkeit	7.070,00	7.100,00	-30,00
SA4	Saldo (4) Geldfluss aus der Finanzierungstätigkeit (35 – 36)	-7.070,00	-7.100,00	30,00
SA5	Saldo (5) Geldfluss aus der voranschlagswirksamen Gebarung (Saldo 3 + Saldo 4)	-62.194,08	-61.300,00	-894,08

Dienstleistungen (Gruppe 8)

MVAG	Mittelverwendungs- und aufbringungsgruppen (1. und 2. Ebene)	RA 2023	VA 2023	RA - VA
311	Einzahlungen aus der operativen Verwaltungstätigkeit	1.675.545,63	1.585.800,00	89.745,63
3111	Einzahlungen aus eigenen Abgaben			
3112	Einzahlungen aus Ertragsanteilen			
3113	Einzahlungen aus Gebühren	1.094.428,09	1.098.700,00	-4.271,91
3114	Einzahlungen aus Leistungen		500,00	-500,00
3115	Einzahlungen aus Besitz und wirtschaftlicher Tätigkeit	53.327,94	58.200,00	-4.872,06
3116	Einzahlungen aus Veräußerung von geringwertigen Wirtschaftsgütern (GWG) und sonstige Einzahlungen	527.789,60	428.400,00	99.389,60
312	Einzahlungen aus Transfers (ohne Kapitaltransfers)	752.278,68	750.600,00	1.678,68
3121	Transferzahlungen von Trägern des öffentlichen Rechts	752.278,68	750.600,00	1.678,68
3122	Transferzahlungen von Beteiligungen			
3123	Transferzahlungen von Unternehmen (inkl. Finanzunternehmen)			
3124	Transferzahlungen von Haushalte und Organisationen ohne Erwerbscharakter			
3125	Transferzahlungen vom Ausland			
3126	Investitions- und Tilgungszuschüsse zwischen Unternehmungen und Betrieben der Gebietskörperschaft und der Gebietskörperschaft			
313	Einzahlungen aus Finanzerträgen	0,00	200,00	-200,00
3131	Einzahlungen aus Zinserträgen		200,00	-200,00
3133	Einzahlungen aus Gewinnentnahmen von marktbestimmten Betrieben			
3134	Sonstige Einzahlungen aus Finanzerträgen			
3135	Einzahlungen aus Dividenden/Gewinnausschüttungen			
31	Summe Einzahlungen operative Gebarung	2.427.824,31	2.336.600,00	91.224,31
321	Auszahlungen aus Personalaufwand	292.113,50	285.300,00	6.813,50
3211	Auszahlungen für Personalaufwand Bezüge, Nebengebühren, und Mehrleistungsvergütungen)	235.433,25	229.300,00	6.133,25
3212	Auszahlungen für gesetzliche und freiwillige Sozialaufwendungen	55.421,87	55.000,00	421,87
3213	Auszahlungen aus sonstigem Personalaufwand	1.258,38	1.000,00	258,38
322	Auszahlungen aus Sachaufwand (ohne Transferaufwand)	1.202.425,00	1.070.700,00	131.725,00
3221	Auszahlungen für Gebrauchs- und Verbrauchsgüter, Handelswaren	238.401,99	232.600,00	5.801,99
3222	Auszahlungen für Verwaltungs- und Betriebsaufwand	190.877,63	189.100,00	1.777,63
3223	Auszahlungen für Leasing- und Mietaufwand	274,26	400,00	-125,74
3224	Auszahlungen für Instandhaltung	51.815,68	44.300,00	7.515,68
3225	Sonstige Auszahlungen aus Sachaufwand	721.055,44	604.300,00	116.755,44
323	Auszahlungen aus Transfers (ohne Kapitaltransfers)	168.254,87	168.200,00	54,87
3231	Transferzahlungen an Träger des öffentlichen Rechts	168.254,87	168.200,00	54,87
3232	Transferzahlungen an Beteiligungen			
3233	Transferzahlungen an Unternehmen (inkl. Finanzunternehmen)			

Dienstleistungen (Gruppe 8)

MVAG	Mittelverwendungs- und aufbringungsgruppen (1. und 2. Ebene)	RA 2023	VA 2023	RA - VA
3234	Transferzahlungen an Haushalte und Organisationen ohne Erwerbscharakter			
3235	Transferzahlungen an das Ausland			
3236	Investitions- und Tilgungszuschüsse zwischen Unternehmungen und Betrieben der Gebietskörperschaft und der Gebietskörperschaft			
324	Auszahlungen aus Finanzaufwand	240.115,47	240.200,00	-84,53
3241	Auszahlungen für Zinsaufwand, für Finanzierungsleasing, für Forderungskauf, für Finanzschulden und derivative Finanzinstrumente	240.115,47	240.200,00	-84,53
3242	Auszahlungen für Zinsen aus derivativen Finanzinstrumenten ohne Grundgeschäft			
3243	Auszahlung aus Gewinnentnahmen von marktbestimmten Betrieben			
3244	Sonstige Auszahlungen aus Finanzaufwendungen			
32	Summe Auszahlungen operative Gebarung	1.902.908,84	1.764.400,00	138.508,84
SA1	Saldo (1) Geldfluss aus der Operativen Gebarung (31 – 32)	524.915,47	572.200,00	-47.284,53
331	Einzahlungen aus der Investitionstätigkeit	374.237,05	620.900,00	-246.662,95
3311	Einzahlungen aus der Veräußerung von immateriellem Vermögen			
3312	Einzahlungen aus der Veräußerung von Grundstücken und Grundstückeinrichtungen	374.237,05	620.900,00	-246.662,95
3313	Einzahlungen aus der Veräußerung von Gebäuden und Bauten			
3314	Einzahlungen aus der Veräußerung von technischen Anlagen, Fahrzeuge und Maschinen			
3315	Einzahlungen aus der Veräußerung von Amts-, Betriebs- und Geschäftsausstattung			
3316	Einzahlungen aus der Veräußerung von Kulturgütern			
3317	Einzahlungen aus der Veräußerung von Beteiligungen			
332	Einzahlungen aus der Rückzahlung von Darlehen sowie gewährten Vorschüssen	0,00	0,00	0,00
3321	Einzahlungen aus Darlehen an Träger des öffentlichen Rechts			
3322	Einzahlungen aus Darlehen an Beteiligungen			
3323	Einzahlungen aus Darlehen an Unternehmen und Haushalte			
3325	Einzahlungen aus Vorschüssen und Anzahlungen			
333	Einzahlungen aus Kapitaltransfers	115.092,26	125.600,00	-10.507,74
3331	Kapitaltransferzahlungen von Trägern des öffentlichen Rechts	-2.760,68	30.600,00	-33.360,68
3332	Kapitaltransferzahlungen von Beteiligungen			
3333	Kapitaltransferzahlungen von Unternehmen			
3334	Kapitaltransferzahlungen von Haushalten und Organisationen ohne Erwerbscharakter	117.852,94	95.000,00	22.852,94
3335	Kapitaltransferzahlungen vom Ausland			
33	Summe Einzahlungen investive Gebarung	489.329,31	746.500,00	-257.170,69
341	Auszahlungen aus der Investitionstätigkeit	1.295.763,39	1.355.600,00	-59.836,61
3411	Auszahlungen für den Erwerb von immateriellem Vermögen			

Dienstleistungen (Gruppe 8)

MVAG	Mittelverwendungs- und aufbringungsgruppen (1. und 2. Ebene)	RA 2023	VA 2023	RA - VA
3412	Auszahlungen für den Erwerb von Grundstücken und Grundstückseinrichtungen	1.163.767,55	1.294.600,00	-130.832,45
3413	Auszahlungen für den Erwerb von Gebäuden und Bauten	131.995,84	60.000,00	71.995,84
3414	Auszahlungen für den Erwerb von technischen Anlagen, Fahrzeuge und Maschinen		1.000,00	-1.000,00
3415	Auszahlungen für den Erwerb von Amts-, Betriebs- und Geschäftsausstattung			
3416	Auszahlungen für den Erwerb von Kulturgütern			
3417	Auszahlungen für den Erwerb von Beteiligungen			
342	Auszahlungen von gewährten Darlehen sowie gewährten Vorschüssen	0,00	0,00	0,00
3421	Auszahlung von Darlehen an Träger des öffentlichen Rechts			
3422	Auszahlung von Darlehen an Beteiligungen			
3423	Auszahlung von Darlehen an Unternehmen und Haushalte			
3425	Auszahlungen von Vorschüssen und Anzahlungen			
343	Auszahlungen aus Kapitaltransfers	0,00	0,00	0,00
3431	Kapitaltransferzahlungen an Träger des öffentlichen Rechts			
3432	Kapitaltransferzahlungen an Beteiligungen			
3433	Kapitaltransferzahlungen an Unternehmen (Finanzunternehmen)			
3434	Kapitaltransferzahlungen an Haushalte und Organisationen ohne Erwerbscharakter			
3435	Kapitaltransferzahlungen an das Ausland			
34	Summe Auszahlungen investive Gebarung	1.295.763,39	1.355.600,00	-59.836,61
SA2	Saldo (2) Geldfluss aus der Investiven Gebarung (33 – 34)	-806.434,08	-609.100,00	-197.334,08
SA3	Saldo (3) Nettofinanzierungssaldo (Saldo 1 + Saldo 2)	-281.518,61	-36.900,00	-244.618,61
351	Einzahlungen aus der Aufnahme von Finanzschulden	375.709,28	375.600,00	109,28
3511	Einzahlungen aus empfangenen Darlehen von öffentlichen Körperschaften und Rechtsträgern	5.709,28	5.600,00	109,28
3512	Einzahlungen aus empfangenen Darlehen von Beteiligungen			
3513	Einzahlungen aus empfangenen Darlehen von Unternehmen und privaten Haushalten			
3514	Einzahlungen aus Finanzschulden (Finanzunternehmen)	370.000,00	370.000,00	
353	Einzahlungen infolge eines Kapitaltausch bei derivativen Finanzinstrumenten mit Grundgeschäft	0,00	0,00	0,00
3530	Einzahlungen infolge eines Kapitaltausch bei derivativen Finanzinstrumenten mit Grundgeschäft			
355	Einzahlungen aus dem Abgang von Finanzinstrumenten	0,00	0,00	0,00
3550	Einzahlungen aus dem Abgang von Finanzinstrumenten			
35	Summe Einzahlungen aus der Finanzierungstätigkeit	375.709,28	375.600,00	109,28
361	Auszahlungen aus der Tilgung von Finanzschulden	682.007,11	839.700,00	-157.692,89

Dienstleistungen (Gruppe 8)

MVAG	Mittelverwendungs- und aufbringungsgruppen (1. und 2. Ebene)	RA 2023	VA 2023	RA - VA
3611	Auszahlungen aus empfangenen Darlehen von öffentlichen Körperschaften und Rechtsträgern	-2.781,35		-2.781,35
3612	Auszahlungen aus empfangenen Darlehen von Beteiligungen			
3613	Auszahlungen aus empfangenen Darlehen von Unternehmen und privaten Haushalten			
3614	Auszahlungen aus Finanzschulden	684.788,46	839.700,00	-154.911,54
3615	Auszahlung aus der Rückzahlung von Leasingverbindlichkeiten			
363	Auszahlungen infolge eines Kapitaltausch bei derivativen Finanzinstrumenten mit Grundgeschäft	0,00	0,00	0,00
3630	Auszahlungen infolge eines Kapitaltausch bei derivativen Finanzinstrumenten mit Grundgeschäft			
365	Auszahlungen für den Erwerb von Finanzinstrumenten	0,00	0,00	0,00
3650	Auszahlungen für den Erwerb von Finanzinstrumenten			
36	Summe Auszahlungen aus der Finanzierungstätigkeit	682.007,11	839.700,00	-157.692,89
SA4	Saldo (4) Geldfluss aus der Finanzierungstätigkeit (35 – 36)	-306.297,83	-464.100,00	157.802,17
SA5	Saldo (5) Geldfluss aus der voranschlagswirksamen Gebarung (Saldo 3 + Saldo 4)	-587.816,44	-501.000,00	-86.816,44

Finanzwirtschaft (Gruppe 9)

MVAG	Mittelverwendungs- und aufbringungsgruppen (1. und 2. Ebene)	RA 2023	VA 2023	RA - VA
311	Einzahlungen aus der operativen Verwaltungstätigkeit	3.151.973,35	3.306.200,00	-154.226,65
3111	Einzahlungen aus eigenen Abgaben	759.352,98	905.900,00	-146.547,02
3112	Einzahlungen aus Ertragsanteilen	2.392.620,37	2.400.000,00	-7.379,63
3113	Einzahlungen aus Gebühren			
3114	Einzahlungen aus Leistungen			
3115	Einzahlungen aus Besitz und wirtschaftlicher Tätigkeit			
3116	Einzahlungen aus Veräußerung von geringwertigen Wirtschaftsgütern (GWG) und sonstige Einzahlungen		300,00	-300,00
312	Einzahlungen aus Transfers (ohne Kapitaltransfers)	311.294,59	260.000,00	51.294,59
3121	Transferzahlungen von Trägern des öffentlichen Rechts	311.294,59	260.000,00	51.294,59
3122	Transferzahlungen von Beteiligungen			
3123	Transferzahlungen von Unternehmen (inkl. Finanzunternehmen)			
3124	Transferzahlungen von Haushalte und Organisationen ohne Erwerbscharakter			
3125	Transferzahlungen vom Ausland			
3126	Investitions- und Tilgungszuschüsse zwischen Unternehmungen und Betrieben der Gebietskörperschaft und der Gebietskörperschaft			
313	Einzahlungen aus Finanzerträgen	0,00	400,00	-400,00
3131	Einzahlungen aus Zinserträgen		400,00	-400,00
3133	Einzahlungen aus Gewinnentnahmen von marktbestimmten Betrieben			
3134	Sonstige Einzahlungen aus Finanzerträgen			
3135	Einzahlungen aus Dividenden/Gewinnausschüttungen			
31	Summe Einzahlungen operative Gebarung	3.463.267,94	3.566.600,00	-103.332,06
321	Auszahlungen aus Personalaufwand	68.942,16	70.000,00	-1.057,84
3211	Auszahlungen für Personalaufwand Bezüge, Nebengebühren, und Mehrleistungsvergütungen)	55.151,92	54.400,00	751,92
3212	Auszahlungen für gesetzliche und freiwillige Sozialaufwendungen	13.790,24	15.600,00	-1.809,76
3213	Auszahlungen aus sonstigem Personalaufwand			
322	Auszahlungen aus Sachaufwand (ohne Transferaufwand)	593,95	4.200,00	-3.606,05
3221	Auszahlungen für Gebrauchs- und Verbrauchsgüter, Handelswaren			
3222	Auszahlungen für Verwaltungs- und Betriebsaufwand	-7,00		-7,00
3223	Auszahlungen für Leasing- und Mietaufwand			
3224	Auszahlungen für Instandhaltung		200,00	-200,00
3225	Sonstige Auszahlungen aus Sachaufwand	600,95	4.000,00	-3.399,05
323	Auszahlungen aus Transfers (ohne Kapitaltransfers)	0,00	0,00	0,00
3231	Transferzahlungen an Träger des öffentlichen Rechts			
3232	Transferzahlungen an Beteiligungen			
3233	Transferzahlungen an Unternehmen (inkl. Finanzunternehmen)			

Finanzwirtschaft (Gruppe 9)

MVAG	Mittelverwendungs- und aufbringungsgruppen (1. und 2. Ebene)	RA 2023	VA 2023	RA - VA
3234	Transferzahlungen an Haushalte und Organisationen ohne Erwerbscharakter			
3235	Transferzahlungen an das Ausland			
3236	Investitions- und Tilgungszuschüsse zwischen Unternehmungen und Betrieben der Gebietskörperschaft und der Gebietskörperschaft			
324	Auszahlungen aus Finanzaufwand	6.205,50	5.100,00	1.105,50
3241	Auszahlungen für Zinsaufwand, für Finanzierungsleasing, für Forderungskauf, für Finanzschulden und derivative Finanzinstrumente		100,00	-100,00
3242	Auszahlungen für Zinsen aus derivativen Finanzinstrumenten ohne Grundgeschäft			
3243	Auszahlung aus Gewinnentnahmen von marktbestimmten Betrieben			
3244	Sonstige Auszahlungen aus Finanzaufwendungen	6.205,50	5.000,00	1.205,50
32	Summe Auszahlungen operative Gebarung	75.741,61	79.300,00	-3.558,39
SA1	Saldo (1) Geldfluss aus der Operativen Gebarung (31 – 32)	3.387.526,33	3.487.300,00	-99.773,67
331	Einzahlungen aus der Investitionstätigkeit	0,00	0,00	0,00
3311	Einzahlungen aus der Veräußerung von immateriellem Vermögen			
3312	Einzahlungen aus der Veräußerung von Grundstücken und Grundstückeinrichtungen			
3313	Einzahlungen aus der Veräußerung von Gebäuden und Bauten			
3314	Einzahlungen aus der Veräußerung von technischen Anlagen, Fahrzeuge und Maschinen			
3315	Einzahlungen aus der Veräußerung von Amts-, Betriebs- und Geschäftsausstattung			
3316	Einzahlungen aus der Veräußerung von Kulturgütern			
3317	Einzahlungen aus der Veräußerung von Beteiligungen			
332	Einzahlungen aus der Rückzahlung von Darlehen sowie gewährten Vorschüssen	0,00	0,00	0,00
3321	Einzahlungen aus Darlehen an Träger des öffentlichen Rechts			
3322	Einzahlungen aus Darlehen an Beteiligungen			
3323	Einzahlungen aus Darlehen an Unternehmen und Haushalte			
3325	Einzahlungen aus Vorschüssen und Anzahlungen			
333	Einzahlungen aus Kapitaltransfers	0,00	0,00	0,00
3331	Kapitaltransferzahlungen von Trägern des öffentlichen Rechts			
3332	Kapitaltransferzahlungen von Beteiligungen			
3333	Kapitaltransferzahlungen von Unternehmen			
3334	Kapitaltransferzahlungen von Haushalten und Organisationen ohne Erwerbscharakter			
3335	Kapitaltransferzahlungen vom Ausland			
33	Summe Einzahlungen investive Gebarung	0,00	0,00	0,00
341	Auszahlungen aus der Investitionstätigkeit	0,00	0,00	0,00
3411	Auszahlungen für den Erwerb von immateriellem Vermögen			

Finanzwirtschaft (Gruppe 9)

MVAG	Mittelverwendungs- und aufbringungsgruppen (1. und 2. Ebene)	RA 2023	VA 2023	RA - VA
3412	Auszahlungen für den Erwerb von Grundstücken und Grundstückseinrichtungen			
3413	Auszahlungen für den Erwerb von Gebäuden und Bauten			
3414	Auszahlungen für den Erwerb von technischen Anlagen, Fahrzeuge und Maschinen			
3415	Auszahlungen für den Erwerb von Amts-, Betriebs- und Geschäftsausstattung			
3416	Auszahlungen für den Erwerb von Kulturgütern			
3417	Auszahlungen für den Erwerb von Beteiligungen			
342	Auszahlungen von gewährten Darlehen sowie gewährten Vorschüssen	0,00	0,00	0,00
3421	Auszahlung von Darlehen an Träger des öffentlichen Rechts			
3422	Auszahlung von Darlehen an Beteiligungen			
3423	Auszahlung von Darlehen an Unternehmen und Haushalte			
3425	Auszahlungen von Vorschüssen und Anzahlungen			
343	Auszahlungen aus Kapitaltransfers	0,00	0,00	0,00
3431	Kapitaltransferzahlungen an Träger des öffentlichen Rechts			
3432	Kapitaltransferzahlungen an Beteiligungen			
3433	Kapitaltransferzahlungen an Unternehmen (Finanzunternehmen)			
3434	Kapitaltransferzahlungen an Haushalte und Organisationen ohne Erwerbscharakter			
3435	Kapitaltransferzahlungen an das Ausland			
34	Summe Auszahlungen investive Gebarung	0,00	0,00	0,00
SA2	Saldo (2) Geldfluss aus der Investiven Gebarung (33 – 34)	0,00	0,00	0,00
SA3	Saldo (3) Nettofinanzierungssaldo (Saldo 1 + Saldo 2)	3.387.526,33	3.487.300,00	-99.773,67
351	Einzahlungen aus der Aufnahme von Finanzschulden	0,00	0,00	0,00
3511	Einzahlungen aus empfangenen Darlehen von öffentlichen Körperschaften und Rechtsträgern			
3512	Einzahlungen aus empfangenen Darlehen von Beteiligungen			
3513	Einzahlungen aus empfangenen Darlehen von Unternehmen und privaten Haushalten			
3514	Einzahlungen aus Finanzschulden (Finanzunternehmen)			
353	Einzahlungen infolge eines Kapitaltausch bei derivativen Finanzinstrumenten mit Grundgeschäft	0,00	0,00	0,00
3530	Einzahlungen infolge eines Kapitaltausch bei derivativen Finanzinstrumenten mit Grundgeschäft			
355	Einzahlungen aus dem Abgang von Finanzinstrumenten	0,00	0,00	0,00
3550	Einzahlungen aus dem Abgang von Finanzinstrumenten			
35	Summe Einzahlungen aus der Finanzierungstätigkeit	0,00	0,00	0,00
361	Auszahlungen aus der Tilgung von Finanzschulden	0,00	0,00	0,00

Finanzwirtschaft (Gruppe 9)

MVAG	Mittelverwendungs- und aufbringungsgruppen (1. und 2. Ebene)	RA 2023	VA 2023	RA - VA
3611	Auszahlungen aus empfangenen Darlehen von öffentlichen Körperschaften und Rechtsträgern			
3612	Auszahlungen aus empfangenen Darlehen von Beteiligungen			
3613	Auszahlungen aus empfangenen Darlehen von Unternehmen und privaten Haushalten			
3614	Auszahlungen aus Finanzschulden			
3615	Auszahlung aus der Rückzahlung von Leasingverbindlichkeiten			
363	Auszahlungen infolge eines Kapitaltausch bei derivativen Finanzinstrumenten mit Grundgeschäft	0,00	0,00	0,00
3630	Auszahlungen infolge eines Kapitaltausch bei derivativen Finanzinstrumenten mit Grundgeschäft			
365	Auszahlungen für den Erwerb von Finanzinstrumenten	0,00	0,00	0,00
3650	Auszahlungen für den Erwerb von Finanzinstrumenten			
36	Summe Auszahlungen aus der Finanzierungstätigkeit	0,00	0,00	0,00
SA4	Saldo (4) Geldfluss aus der Finanzierungstätigkeit (35 – 36)	0,00	0,00	0,00
SA5	Saldo (5) Geldfluss aus der voranschlagswirksamen Gebarung (Saldo 3 + Saldo 4)	3.387.526,33	3.487.300,00	-99.773,67

Vermögenshaushalt (Anlage 1c)

AKTIVA		Code	Endbestand 31.12.2022	Endbestand 31.12.2023	Veränderung
A	Langfristiges Vermögen	10	40.481.153,42	42.013.345,83	1.532.192,41
A.I	Immaterielle Vermögenswerte	101	307.295,25	331.578,63	24.283,38
A.I.1	Immaterielle Vermögenswerte	1010	307.295,25	331.578,63	24.283,38
A.II	Sachanlagen	102	38.793.956,20	40.005.060,55	1.211.104,35
A.II.1	Grundstücke, Grundstückseinrichtungen und Infrastruktur	1021	16.113.799,57	15.976.503,54	-137.296,03
A.II.2	Gebäude und Bauten	1022	10.116.303,12	10.123.451,21	7.148,09
A.II.3	Wasser- und Abwasserbauten und -anlagen	1023	12.121.670,79	12.401.719,31	280.048,52
A.II.4	Sonderanlagen	1024	216.544,47	1.406.317,01	1.189.772,54
A.II.5	Technische Anlagen, Fahrzeuge und Maschinen	1025	63.906,98	49.423,56	-14.483,42
A.II.6	Amts-, Betriebs- und Geschäftsausstattung	1026	43.074,23	36.553,16	-6.521,07
A.II.7	Kulturgüter	1027	13.505,76	11.092,76	-2.413,00
A.II.8	Geleistete Anzahlungen für Anlagen und Anlagen in Bau	1028	105.151,28	0,00	-105.151,28
A.III	Aktive Finanzinstrumente/Langfristiges Finanzvermögen	103	0,00	0,00	0,00
A.III.1	Bis zur Endfälligkeit gehaltene Finanzinstrumente	1031	0,00	0,00	0,00
A.III.2	Zur Veräußerung verfügbare Finanzinstrumente	1032	0,00	0,00	0,00
A.III.3	Partizipations- und Hybridkapital	1033	0,00	0,00	0,00
A.III.4	Derivative Finanzinstrumente ohne Grundgeschäft	1034	0,00	0,00	0,00
A.IV	Beteiligungen	104	0,00	0,00	0,00
A.IV.1	Beteiligungen an verbundenen Unternehmen	1041	0,00	0,00	0,00
A.IV.2	Beteiligungen an assoziierten Unternehmen	1042	0,00	0,00	0,00
A.IV.3	Sonstige Beteiligungen	1043	0,00	0,00	0,00
A.IV.4	Verwaltete Einrichtungen, die der Kontrolle unterliegen	1044	0,00	0,00	0,00
A.V	Langfristige Forderungen	106	1.379.901,97	1.676.706,65	296.804,68
A.V.1	Langfristige Forderungen aus Lieferungen und Leistungen	1061	0,00	0,00	0,00
A.V.2	Langfristige Forderungen aus gewährten Darlehen	1062	0,00	0,00	0,00
A.V.3	Sonstige langfristige Forderungen	1063	1.379.901,97	1.676.706,65	296.804,68

AKTIVA		Code	Endbestand 31.12.2022	Endbestand 31.12.2023	Veränderung
B	Kurzfristiges Vermögen	11	2.805.570,55	1.579.478,15	-1.226.092,40
B.I	Kurzfristige Forderungen	113	150.256,89	192.365,22	42.108,33
B.I.1	Kurzfristige Forderungen aus Lieferungen und Leistungen	1131	-1.564,73	11.662,50	13.227,23
B.I.2	Kurzfristige Forderungen aus Abgaben	1132	34.796,08	23.866,79	-10.929,29
B.I.3	Sonstige kurzfristige Forderungen	1133	0,00	0,00	0,00
B.I.4	Sonstige kurzfristige Forderungen (nicht voranschlagswirksame Gebarung)	1134	117.025,54	156.835,93	39.810,39
B.II	Vorräte	114	0,00	0,00	0,00
B.II.1	Vorräte	1141	0,00	0,00	0,00
B.II.2	Gegebene Anzahlungen auf Vorräte	1142	0,00	0,00	0,00
B.III	Liquide Mittel	115	2.655.313,66	1.387.112,93	-1.268.200,73
B.III.1	Kassa, Bankguthaben, Schecks	1151	2.655.313,66	1.387.112,93	-1.268.200,73
B.III.2	Zahlungsmittelreserven	1152	0,00	0,00	0,00
B.IV	Aktive Finanzinstrumente/Kurzfristiges Finanzvermögen	116	0,00	0,00	0,00
B.IV.1	Aktive Finanzinstrumente/Kurzfristiges Finanzvermögen	1160	0,00	0,00	0,00
B.V	Aktive Rechnungsabgrenzung	117	0,00	0,00	0,00
B.V.1	Aktive Rechnungsabgrenzung	1170	0,00	0,00	0,00
Summe Aktiva (10 + 11)			43.286.723,97	43.592.823,98	306.100,01

PASSIVA		Code	Endbestand 31.12.2022	Endbestand 31.12.2023	Veränderung
C	Nettovermögen (Ausgleichsposten)	12	23.719.518,63	24.455.839,66	736.321,03
C.I	Saldo der Eröffnungsbilanz	121	14.706.035,21	14.706.035,21	0,00
C.I.1	Saldo der Eröffnungsbilanz	1210	14.706.035,21	14.706.035,21	0,00
C.II	Kumuliertes Nettoergebnis	122	2.772.816,44	2.772.816,44	0,00
C.II.1	Kumuliertes Nettoergebnis	1220	2.772.816,44	2.772.816,44	0,00
C.III	Haushaltsrücklagen	123	6.240.666,98	6.976.988,01	736.321,03
C.III.1	Haushaltsrücklagen	1230	6.240.666,98	6.976.988,01	736.321,03
C.IV	Neubewertungsrücklagen (Umbewertungskonto)	124	0,00	0,00	0,00
C.IV.1	Neubewertungsrücklagen (Umbewertungskonto)	1240	0,00	0,00	0,00
C.V	Fremdwährungsumrechnungsrücklagen	125	0,00	0,00	0,00
C.V.1	Fremdwährungsumrechnungsrücklagen	1250	0,00	0,00	0,00
D	Sonderposten Investitionszuschüsse (Kapitaltransfers)	13	9.396.205,56	9.859.265,88	463.060,32
D.I	Investitionszuschüsse	131	9.396.205,56	9.859.265,88	463.060,32
D.I.1	Investitionszuschüsse von Trägern öffentlichen Rechts	1311	8.912.733,39	9.184.280,58	271.547,19
D.I.2	Investitionszuschüsse von Beteiligungen	1312	0,00	0,00	0,00
D.I.3	Investitionszuschüsse von übrigen	1313	483.472,17	674.985,30	191.513,13
E	Langfristige Fremdmittel	14	9.646.231,82	9.016.377,85	-629.853,97
E.I	Langfristige Finanzschulden, netto	141	9.506.232,68	8.876.378,71	-629.853,97
E.I.1	Langfristige Finanzschulden	1411	9.506.232,68	8.876.378,71	-629.853,97
E.I.2	Langfristige Forderungen aus derivativen Finanzinstrumenten mit Grundgeschäft (-)	1412	0,00	0,00	0,00
E.I.3	Langfristige Verbindlichkeiten aus derivativen Finanzinstrumenten mit Grundgeschäft	1413	0,00	0,00	0,00
E.II	Langfristige Verbindlichkeiten	142	0,00	0,00	0,00
E.II.1	Langfristige Verbindlichkeiten aus Lieferungen und Leistungen	1421	0,00	0,00	0,00
E.II.2	Leasingverbindlichkeiten	1422	0,00	0,00	0,00
E.II.3	Sonstige langfristige Verbindlichkeiten	1423	0,00	0,00	0,00

PASSIVA		Code	Endbestand 31.12.2022	Endbestand 31.12.2023	Veränderung
E.III	Langfristige Rückstellungen	143	139.999,14	139.999,14	0,00
E.III.1	Rückstellungen für Abfertigungen	1431	42.344,79	42.344,79	0,00
E.III.2	Rückstellungen für Jubiläumszuwendungen	1432	97.654,35	97.654,35	0,00
E.III.3	Rückstellungen für Haftungen	1433	0,00	0,00	0,00
E.III.4	Rückstellungen für Sanierungen von Altlasten	1434	0,00	0,00	0,00
E.III.5	Rückstellungen für Pensionen	1435	0,00	0,00	0,00
E.III.6	Sonstige langfristige Rückstellungen	1436	0,00	0,00	0,00
F	Kurzfristige Fremdmittel	15	524.767,96	261.340,59	-263.427,37
F.I	Kurzfristige Finanzschulden, netto	151	0,00	0,00	0,00
F.I.1	Kurzfristige Finanzschulden	1511	0,00	0,00	0,00
F.I.2	Kurzfristige Forderungen aus derivativen Finanzinstrumenten mit Grundgeschäft (-)	1512	0,00	0,00	0,00
F.I.3	Kurzfristige Verbindlichkeiten aus derivativen Finanzinstrumenten mit Grundgeschäft	1513	0,00	0,00	0,00
F.II	Kurzfristige Verbindlichkeiten	152	524.767,96	261.340,59	-263.427,37
F.II.1	Kurzfristige Verbindlichkeiten aus Lieferungen und Leistungen	1521	437.238,02	163.948,27	-273.289,75
F.II.2	Kurzfristige Verbindlichkeiten aus Abgaben	1522	0,00	0,00	0,00
F.II.3	Sonstige kurzfristige Verbindlichkeiten	1523	0,00	0,00	0,00
F.II.4	Sonstige kurzfristige Verbindlichkeiten (nicht voranschlagswirksame Gebarung)	1524	87.529,94	97.392,32	9.862,38
F.III	Kurzfristige Rückstellungen	153	0,00	0,00	0,00
F.III.1	Rückstellungen für Prozesskosten	1531	0,00	0,00	0,00
F.III.2	Rückstellungen für ausstehende Rechnungen	1532	0,00	0,00	0,00
F.III.3	Rückstellungen für nicht konsumierte Urlaube	1533	0,00	0,00	0,00
F.III.4	Sonstige kurzfristige Rückstellungen	1534	0,00	0,00	0,00
F.IV	Passive Rechnungsabgrenzung	154	0,00	0,00	0,00
F.IV.1	Passive Rechnungsabgrenzung	1540	0,00	0,00	0,00
Summe Passiva (12 + 13 + 14 + 15)			43.286.723,97	43.592.823,98	306.100,01

Haushaltspotential 2023

Rechnungsabschluss 2023

Marktgemeinde Wullersdorf

Haushaltspotential (aufbauend auf der Ergebnisrechnung)

MVAG	Mittelverwendungs- und -aufbringungsgruppen	Mittelaufbringung	Mittelverwendung	Saldo
211	Erträge aus der operativen Verwaltungstätigkeit	6.316.035,93		
212	Erträge aus Transfers	1.833.434,05		
213	Finanzerträge			
Summe Erträge (SU 21)		8.149.469,98		
2117	Nicht finanzierungswirksame operative Erträge (Auflösung von Rückstellungen und Aktivierte Eigenleistungen)	-305.967,08		
2127	Nicht finanzierungswirksamer Transferertrag (Auflösung von Investitionszuschüssen)	-311.886,41		
2136	Sonstige nicht finanzierungswirksame Finanzerträge (Auflösung von RS Bewertung von Beteiligungen und aktiven Finanzinstrumenten)			
Nicht finanzwirksame Erträge		-617.853,49		
Finanzwirksame Erträge		7.531.616,49		
221	Personalaufwand		1.149.680,31	
222	Sachaufwand (ohne Transferaufwand)		4.233.248,27	
223	Transferaufwand (laufende Transfers und Kapitaltransfers)		1.723.558,26	
224	Finanzaufwand		306.662,11	
Summe Aufwendungen (SU 22)			7.413.148,95	
2214	Nicht finanzierungswirksamer Personalaufwand (Dotierung RS für Abfertigungen, Jubiläum u. nicht konsumierte Urlaube)			
2226	Nicht finanzierungswirksamer Sachaufwand (inkl. Abschreibungen, Dotierung von RS Prozess, ausstehende Rechnungen)		-1.484.510,80	
2237	Nicht finanzierungswirksamer Transferaufwand (Dotierungen von RS f. Pensionen)			
2245	Nicht finanzierungswirksamer Finanzaufwand (Wertberichtigungen zu Finanzinstrumenten, Aufwendungen aus der Bewertung von Beteiligungen)			
Nicht finanzwirksame Aufwendungen			-1.484.510,80	
Finanzwirksame Aufwendungen			5.928.638,15	
Finanzwirksames Ergebnis		7.531.616,49	5.928.638,15	1.602.978,34

Rechnungsabschluss 2023

Marktgemeinde Wullersdorf

Haushaltspotential (aufbauend auf der Ergebnisrechnung)

MVAG	Mittelverwendungs- und -aufbringungsgruppen	Mittelaufbringung	Mittelverwendung	Saldo
332	Einzahlungen aus der Rückzahlung von Darlehen sowie gewährten Vorschüssen (ohne 3325 mit Projektcode - Anzahlungen)			
1141	Vorräte (- Veränderung)			
1142	Gegebene Anzahlungen auf Vorräte (- Veränderung)			
1540	Passive Rechnungsabgrenzung			
	Einzahlungen der Kontengruppe 000-089, die keinem Projekt mit Projektcode 1 zugeordnet sind	186.142,40		
	Einzahlungen der Kontengruppe 30, die keinem Projekt mit Projektcode 1 zugeordnet sind	-193.804,72		
	- Erträge der Kontogruppe 80 mit Projektcode 1			
2301	Entnahmen von Rücklagen endfälliger Darlehen (Kontengruppe 893)			
Jährliche wiederkehrende Einzahlungen		-7.662,32		
36	Auszahlungen aus der Finanzierungstätigkeit (ohne Projektcode 1)		1.005.563,25	
2401	Zuweisung an Rücklagen endfälliger Darlehen (Kontengruppe 793)			
342	Auszahlungen von gewährten Darlehen sowie gewährten Vorschüssen (ohne 3425 mit Projektcode - Anzahlungen)			
1141	Vorräte (+ Veränderung)			
1142	Gegebene Anzahlungen auf Vorräte (+ Veränderung)			
1170	Aktive Rechnungsabgrenzung			
	Auszahlungen (Investitionen) der Kontengruppe 000-083, die keinem Projekt mit Projektcode 1 zugeordnet sind		32.730,16	
Jährliche wiederkehrende Auszahlungen			1.038.293,41	
	Kontengruppe 871, KT der Ergebnisrechnung, mit Projektcode (BZ)	-298.937,00		
Summe Kapitaltransfers der Ergebnisrechnung		-298.937,00		
Jährliches Haushaltspotential		7.225.017,17	6.966.931,56	258.085,61
	Jährliches Haushaltspotential	258.085,61		
	kumuliertes Haushaltspotential zum 31.12.2022 (Vorjahr)	2.225.949,34		
Verfügbares Haushaltspotential		2.484.034,95		

Rechnungsabschluss 2023

Marktgemeinde Wullersdorf

Haushaltspotential (aufbauend auf der Ergebnisrechnung)

MVAG	Mittelverwendungs- und -aufbringungsgruppen	Mittelaufbringung	Mittelverwendung	Saldo
informativ	im verfügbaren Haushaltspotential enthaltene Bedarfszuweisungen zur Liquiditätssteigerung	21.359,96		
	aus Kontogruppe 871, KT der Ergebnisrechnung ohne Projektcode			
informativ	tatsächlicher Liquiditätsbedarf ohne Rücklagenauflösung (Abgang)	2.462.674,99		
2401	Zuweisung an Haushaltsrücklagen (Kontengruppe 794)		400.000,00	
2401	Zuweisung an Haushaltsrücklagen (Kontengruppe 795)			
Jährliche Aufwände für Rücklagen			400.000,00	
2301	Entnahmen von Haushaltsrücklagen (Kontengruppe 894)			
2301	Entnahmen von Haushaltsrücklagen (Kontengruppe 895)			
Jährliche RL-Erträge f. Investitionen (finanzw.)		0,00		
Endbestand kumuliertes Haushaltspotential		2.484.034,95	400.000,00	2.084.034,95
- Zuweisungen und Umbuchungen an investive Vorhaben				1.395.515,19
+ Rückführungen und Umbuchungen von investiven Vorhaben				27.069,24
Endstand kumuliertes Haushaltspotential nach Berücksichtigung von Zuweisungen und Rückführungen investive Vorhaben				715.589,00

Ergebnis- und Finanzierungsrechnung Detailnachweis

		MVAG	MVAG	VCQU	Ergebnisrechnung			Finanzierungsrechnung		
		EH	FH		RA 2023	VA 2023	RA - VA	RA 2023	VA 2023	RA - VA
0 Vertretungskörper und allgemeine Verwaltung										
00	Gewählte Gemeindeorgane									
000	Gewählte Gemeindeorgane									
000000	Gemeinderat									
Operative Gebarung										
2/000000+860000	Pensionsbeitrag des Bürgermeisters	2121	3121	15	13.127,00	13.000,00	127,00	13.127,00	13.000,00	127,00
SU 21 / 31	Summe Erträge / Einzahlungen operative Gebarung				13.127,00	13.000,00	127,00	13.127,00	13.000,00	127,00
1/000000-670000	Versicherungen	2222	3222	24	1.448,76	1.600,00	-151,24	1.448,76	1.600,00	-151,24
1/000000-721000	Bezüge der Organe	2225	3225	22	134.380,27	138.200,00	-3.819,73	134.380,27	138.200,00	-3.819,73
1/000000-752000	Pensionskosten Gemeinde- Beamte/Bürgermeister	2231	3231	26	12.662,81	12.800,00	-137,19	12.662,81	12.800,00	-137,19
1/000000-757000	Schulungsbeiträge GV	2234	3234	27	9.359,18	11.300,00	-1.940,82	9.359,18	11.300,00	-1.940,82
SU 22 / 32	Summe Aufwendungen / Auszahlungen operative Gebarung				157.851,02	163.900,00	-6.048,98	157.851,02	163.900,00	-6.048,98
SA 0 / SA 1	(0) Nettoergebnis (21 - 22) / (1) Geldfluss operative Gebarung (31 - 32)				-144.724,02	-150.900,00	6.175,98	-144.724,02	-150.900,00	6.175,98
SU 23	Summe Haushaltsrücklagen				0,00	0,00	0,00	0,00	0,00	0,00
SA00	Nettoergebnis nach Zuw./Entn. Haushaltsrücklagen (Saldo 0 +/- SU23)				-144.724,02	-150.900,00	6.175,98			
Investive Gebarung										
SU 33	Summe Einzahlungen investive Gebarung							0,00	0,00	0,00
SU 34	Summe Auszahlungen investive Gebarung							0,00	0,00	0,00
SA2	Saldo (2) Geldfluss aus der Investiven Gebarung (33 - 34)							0,00	0,00	0,00
SA3	Saldo (3) Nettofinanzierungssaldo (Saldo 1 + Saldo 2)							-144.724,02	-150.900,00	6.175,98
Finanzierungstätigkeit										
SU 35	Summe Einzahlungen aus der Finanzierungstätigkeit							0,00	0,00	0,00
SU 36	Summe Auszahlungen aus der Finanzierungstätigkeit							0,00	0,00	0,00
SA4	Saldo (4) Geldfluss aus der Finanzierungstätigkeit (35 - 36)							0,00	0,00	0,00
SA5	Saldo (5) Geldfluss aus der voranschlagswirksamen Gebarung (Saldo 3 + Saldo 4)							-144.724,02	-150.900,00	6.175,98
01	Hauptverwaltung									
010	Zentralamt									
010000	Zentralamt									
Operative Gebarung										
2/010000+811000	Einnahmen aus Vermietung und Verpachtung	2115	3115	14	9.536,60	10.000,00	-463,40	9.536,60	10.000,00	-463,40
2/010000+827000	Kostenersätze f d. Überlassung v. Bedienst. a. Dritte	2116	3116	18	1.000,00	1.000,00		1.000,00	1.000,00	

Rechnungsabschluss 2023

Marktgemeinde Wullersdorf

Ergebnis- und Finanzierungsrechnung Detailnachweis

		MVAG	MVAG	VCQU	Ergebnisrechnung			Finanzierungsrechnung		
		EH	FH		RA 2023	VA 2023	RA - VA	RA 2023	VA 2023	RA - VA
2/010000+828000	Rückersätze von Ausgaben (Heizkostenersätze etc.)	2116	3116	18	25.387,61	25.000,00	387,61	25.387,61	25.000,00	387,61
2/010000+829000	Entgelte aus Drucksortenverkauf	2116	3116	18	190,00	500,00	-310,00	190,00	500,00	-310,00
2/010000+829100	Sonstige Einnahmen	2116	3116	18	659,87	1.000,00	-340,13	659,87	1.000,00	-340,13
SU 21 / 31	Summe Erträge / Einzahlungen operative Gebarung				36.774,08	37.500,00	-725,92	36.774,08	37.500,00	-725,92
1/010000-400000	Geringwertige Wirtschaftsgüter (GWG)	2221	3221	23	651,84	2.000,00	-1.348,16	651,84	2.000,00	-1.348,16
1/010000-451000	Beheizung	2221	3221	23	4.553,55	7.000,00	-2.446,45	4.553,55	7.000,00	-2.446,45
1/010000-454000	Reinigungsmittel	2221	3221	23	477,75	1.000,00	-522,25	477,75	1.000,00	-522,25
1/010000-456000	Schreib-, Zeichen- und sonstige Büromittel	2221	3221	23	4.609,16	8.000,00	-3.390,84	4.609,16	8.000,00	-3.390,84
1/010000-457000	Gesetzblätter, Zeitschriften, Formulare	2221	3221	23	133,42	200,00	-66,58	133,42	200,00	-66,58
1/010000-510000	Geldbezüge der VB I	2211	3211	20	105.658,21	120.000,00	-14.341,79	105.658,21	120.000,00	-14.341,79
1/010000-511000	Geldbezüge für	2211	3211	20	65.443,27	64.400,00	1.043,27	65.443,27	64.400,00	1.043,27
1/010000-522000	Geldbezüge der nicht ganzjährig beschäftigten Angestellten	2211	3211	20		1.000,00	-1.000,00		1.000,00	-1.000,00
1/010000-565000	Mehrleistungsvergütungen	2211	3211	20	4.739,73	5.000,00	-260,27	4.739,73	5.000,00	-260,27
1/010000-569000	Sonstige Nebengebühren	2211	3211	20	1.582,08	1.000,00	582,08	1.582,08	1.000,00	582,08
1/010000-580000	DGB zur SV der VB	2212	3212	20	6.267,09	6.900,00	-632,91	6.267,09	6.900,00	-632,91
1/010000-582000	Sonst. Dienstgeberbeiträge z. sozialen Sicherheit	2212	3212	20	36.342,87	38.700,00	-2.357,13	36.342,87	38.700,00	-2.357,13
1/010000-591000	Dotierung von Rückstellungen für Abfertigungen	2214				300,00	-300,00			
1/010000-592000	Dotierung von Rückstellungen für Jubiläumszuwendungen	2214				1.600,00	-1.600,00			
1/010000-600000	Strom - Beleuchtung	2222	3222	24	6.401,49	11.100,00	-4.698,51	6.401,49	11.100,00	-4.698,51
1/010000-614000	Instandhaltung von Gebäuden	2224	3224	24	19.297,27	19.700,00	-402,73	19.297,27	19.700,00	-402,73
1/010000-616000	Instandhaltung von Maschinen und maschinellen Anlagen	2224	3224	24	2.251,39	3.000,00	-748,61	2.251,39	3.000,00	-748,61
1/010000-630000	Portogebühren	2222	3222	24	6.934,37	7.500,00	-565,63	6.934,37	7.500,00	-565,63
1/010000-631000	Telefon, Telefax	2222	3222	24	2.346,32	2.500,00	-153,68	2.346,32	2.500,00	-153,68
1/010000-670000	Versicherungen	2222	3222	24	3.085,26	3.300,00	-214,74	3.085,26	3.300,00	-214,74
1/010000-680000	Planmäßige Abschreibung	2226			11.308,81	9.600,00	1.708,81			
1/010000-710000	Öffentliche Abgaben	2225	3225	24	7.204,43	7.300,00	-95,57	7.204,43	7.300,00	-95,57
1/010000-724000	Reisegebühren	2225	3225	24	116,76	800,00	-683,24	116,76	800,00	-683,24
1/010000-728000	Entgelte f. sonst. Leistungen v. Firmen	2225	3225	24	12.948,07	13.000,00	-51,93	14.170,35	13.000,00	1.170,35
1/010000-729000	Sonstige Ausgaben	2225	3225	24	35.983,67	34.000,00	1.983,67	35.983,67	34.000,00	1.983,67
SU 22 / 32	Summe Aufwendungen / Auszahlungen operative Gebarung				338.336,81	368.900,00	-30.563,19	328.250,28	357.400,00	-29.149,72
SA 0 / SA 1	(0) Nettoergebnis (21 - 22) / (1) Geldfluss operative Gebarung (31 - 32)				-301.562,73	-331.400,00	29.837,27	-291.476,20	-319.900,00	28.423,80
SU 23	Summe Haushaltsrücklagen				0,00	0,00	0,00	0,00	0,00	0,00
SA00	Nettoergebnis nach Zuw./Entn. Haushaltsrücklagen (Saldo 0 +/- SU23)				-301.562,73	-331.400,00	29.837,27			

		MVAG	MVAG	VCQU	Ergebnisrechnung			Finanzierungsrechnung		
		EH	FH		RA 2023	VA 2023	RA - VA	RA 2023	VA 2023	RA - VA
Investive Gebarung										
SU 33	Summe Einzahlungen investive Gebarung							0,00	0,00	0,00
1/010000-020000	Maschinen und maschinelle Anlagen		3414	2 41					500,00	-500,00
1/010000-042000	Amtsausstattung		3415	2 41				6.841,80	8.200,00	-1.358,20
SU 34	Summe Auszahlungen investive Gebarung							6.841,80	8.700,00	-1.858,20
SA2	Saldo (2) Geldfluss aus der Investiven Gebarung (33 – 34)							-6.841,80	-8.700,00	1.858,20
SA3	Saldo (3) Nettofinanzierungssaldo (Saldo 1 + Saldo 2)							-298.318,00	-328.600,00	30.282,00
Finanzierungstätigkeit										
SU 35	Summe Einzahlungen aus der Finanzierungstätigkeit							0,00	0,00	0,00
SU 36	Summe Auszahlungen aus der Finanzierungstätigkeit							0,00	0,00	0,00
SA4	Saldo (4) Geldfluss aus der Finanzierungstätigkeit (35 – 36)							0,00	0,00	0,00
SA5	Saldo (5) Geldfluss aus der voranschlagswirksamen Gebarung (Saldo 3 + Saldo 4)							-298.318,00	-328.600,00	30.282,00
015	Pressestelle, Amtsblatt und Öffentlichkeitsarbeit									
015000	Amtsblatt									
Operative Gebarung										
2/015000+810000	Erlös aus Inseratenwerbung	2114	3114	13	1.250,00	1.500,00	-250,00	1.075,00	1.500,00	-425,00
SU 21 / 31	Summe Erträge / Einzahlungen operative Gebarung				1.250,00	1.500,00	-250,00	1.075,00	1.500,00	-425,00
1/015000-413000	Kosten der Gemeindezeitung	2221	3221	23	5.744,10	7.000,00	-1.255,90	5.744,10	7.000,00	-1.255,90
SU 22 / 32	Summe Aufwendungen / Auszahlungen operative Gebarung				5.744,10	7.000,00	-1.255,90	5.744,10	7.000,00	-1.255,90
SA 0 / SA 1	(0) Nettoergebnis (21 - 22) / (1) Geldfluss operative Gebarung (31 – 32)				-4.494,10	-5.500,00	1.005,90	-4.669,10	-5.500,00	830,90
SU 23	Summe Haushaltsrücklagen				0,00	0,00	0,00	0,00	0,00	0,00
SA00	Nettoergebnis nach Zuw./Entn. Haushaltsrücklagen (Saldo 0 +/- SU23)				-4.494,10	-5.500,00	1.005,90			
Investive Gebarung										
SU 33	Summe Einzahlungen investive Gebarung							0,00	0,00	0,00
SU 34	Summe Auszahlungen investive Gebarung							0,00	0,00	0,00
SA2	Saldo (2) Geldfluss aus der Investiven Gebarung (33 – 34)							0,00	0,00	0,00
SA3	Saldo (3) Nettofinanzierungssaldo (Saldo 1 + Saldo 2)							-4.669,10	-5.500,00	830,90
Finanzierungstätigkeit										
SU 35	Summe Einzahlungen aus der Finanzierungstätigkeit							0,00	0,00	0,00
SU 36	Summe Auszahlungen aus der Finanzierungstätigkeit							0,00	0,00	0,00
SA4	Saldo (4) Geldfluss aus der Finanzierungstätigkeit (35 – 36)							0,00	0,00	0,00
SA5	Saldo (5) Geldfluss aus der voranschlagswirksamen Gebarung (Saldo 3 + Saldo 4)							-4.669,10	-5.500,00	830,90

		MVAG	MVAG	VCQU	Ergebnisrechnung			Finanzierungsrechnung		
		EH	FH		RA 2023	VA 2023	RA - VA	RA 2023	VA 2023	RA - VA
019	Repräsentation									
019000	Repräsentation									
Operative Gebarung										
2/019000+829000	Sonstige Einnahmen	2116	3116	18	804,00	1.700,00	-896,00	804,00	1.700,00	-896,00
SU 21 / 31	Summe Erträge / Einzahlungen operative Gebarung				804,00	1.700,00	-896,00	804,00	1.700,00	-896,00
1/019000-723000	Amtspauschalien und Repräsentationsausgaben (Förd.Standgeb.)	2225	3225	24	18.575,70	15.000,00	3.575,70	18.575,70	15.000,00	3.575,70
SU 22 / 32	Summe Aufwendungen / Auszahlungen operative Gebarung				18.575,70	15.000,00	3.575,70	18.575,70	15.000,00	3.575,70
SA 0 / SA 1	(0) Nettoergebnis (21 - 22) / (1) Geldfluss operative Gebarung (31 - 32)				-17.771,70	-13.300,00	-4.471,70	-17.771,70	-13.300,00	-4.471,70
SU 23	Summe Haushaltsrücklagen				0,00	0,00	0,00	0,00	0,00	0,00
SA00	Nettoergebnis nach Zuw./Entn. Haushaltsrücklagen (Saldo 0 +/- SU23)				-17.771,70	-13.300,00	-4.471,70			
Investive Gebarung										
SU 33	Summe Einzahlungen investive Gebarung							0,00	0,00	0,00
SU 34	Summe Auszahlungen investive Gebarung							0,00	0,00	0,00
SA2	Saldo (2) Geldfluss aus der Investiven Gebarung (33 - 34)							0,00	0,00	0,00
SA3	Saldo (3) Nettofinanzierungssaldo (Saldo 1 + Saldo 2)							-17.771,70	-13.300,00	-4.471,70
Finanzierungstätigkeit										
SU 35	Summe Einzahlungen aus der Finanzierungstätigkeit							0,00	0,00	0,00
SU 36	Summe Auszahlungen aus der Finanzierungstätigkeit							0,00	0,00	0,00
SA4	Saldo (4) Geldfluss aus der Finanzierungstätigkeit (35 - 36)							0,00	0,00	0,00
SA5	Saldo (5) Geldfluss aus der voranschlagswirksamen Gebarung (Saldo 3 + Saldo 4)							-17.771,70	-13.300,00	-4.471,70
02	Hauptverwaltung									
020	Rechtsamt									
020000	Rechtsamt									
Operative Gebarung										
SU 21 / 31	Summe Erträge / Einzahlungen operative Gebarung				0,00	0,00	0,00	0,00	0,00	0,00
1/020000-640000	Rechtskosten	2222	3222	24	14.428,62	17.000,00	-2.571,38	14.428,62	17.000,00	-2.571,38
SU 22 / 32	Summe Aufwendungen / Auszahlungen operative Gebarung				14.428,62	17.000,00	-2.571,38	14.428,62	17.000,00	-2.571,38
SA 0 / SA 1	(0) Nettoergebnis (21 - 22) / (1) Geldfluss operative Gebarung (31 - 32)				-14.428,62	-17.000,00	2.571,38	-14.428,62	-17.000,00	2.571,38
SU 23	Summe Haushaltsrücklagen				0,00	0,00	0,00	0,00	0,00	0,00
SA00	Nettoergebnis nach Zuw./Entn. Haushaltsrücklagen (Saldo 0 +/- SU23)				-14.428,62	-17.000,00	2.571,38			
Investive Gebarung										
SU 33	Summe Einzahlungen investive Gebarung							0,00	0,00	0,00
SU 34	Summe Auszahlungen investive Gebarung							0,00	0,00	0,00
SA2	Saldo (2) Geldfluss aus der Investiven Gebarung (33 - 34)							0,00	0,00	0,00

		MVAG	MVAG	VCQU	Ergebnisrechnung			Finanzierungsrechnung		
		EH	FH		RA 2023	VA 2023	RA - VA	RA 2023	VA 2023	RA - VA
SA3	Saldo (3) Nettofinanzierungssaldo (Saldo 1 + Saldo 2)							-14.428,62	-17.000,00	2.571,38
Finanzierungstätigkeit										
SU 35	Summe Einzahlungen aus der Finanzierungstätigkeit							0,00	0,00	0,00
SU 36	Summe Auszahlungen aus der Finanzierungstätigkeit							0,00	0,00	0,00
SA4	Saldo (4) Geldfluss aus der Finanzierungstätigkeit (35 – 36)							0,00	0,00	0,00
SA5	Saldo (5) Geldfluss aus der voranschlagswirksamen Gebarung (Saldo 3 + Saldo 4)							-14.428,62	-17.000,00	2.571,38
021 Statistisches Amt										
021000 Statistisches Amt										
Operative Gebarung										
2/021000+816000	Div.Ersätze für stat. Erhebungen	2114	3114	13	168,59	200,00	-31,41	168,59	200,00	-31,41
SU 21 / 31	Summe Erträge / Einzahlungen operative Gebarung				168,59	200,00	-31,41	168,59	200,00	-31,41
SU 22 / 32	Summe Aufwendungen / Auszahlungen operative Gebarung				0,00	0,00	0,00	0,00	0,00	0,00
SA 0 / SA 1	(0) Nettoergebnis (21 - 22) / (1) Geldfluss operative Gebarung (31 – 32)				168,59	200,00	-31,41	168,59	200,00	-31,41
SU 23	Summe Haushaltsrücklagen				0,00	0,00	0,00	0,00	0,00	0,00
SA00	Nettoergebnis nach Zuw./Entn. Haushaltsrücklagen (Saldo 0 +/- SU23)				168,59	200,00	-31,41			
Investive Gebarung										
SU 33	Summe Einzahlungen investive Gebarung							0,00	0,00	0,00
SU 34	Summe Auszahlungen investive Gebarung							0,00	0,00	0,00
SA2	Saldo (2) Geldfluss aus der Investiven Gebarung (33 – 34)							0,00	0,00	0,00
SA3	Saldo (3) Nettofinanzierungssaldo (Saldo 1 + Saldo 2)							168,59	200,00	-31,41
Finanzierungstätigkeit										
SU 35	Summe Einzahlungen aus der Finanzierungstätigkeit							0,00	0,00	0,00
SU 36	Summe Auszahlungen aus der Finanzierungstätigkeit							0,00	0,00	0,00
SA4	Saldo (4) Geldfluss aus der Finanzierungstätigkeit (35 – 36)							0,00	0,00	0,00
SA5	Saldo (5) Geldfluss aus der voranschlagswirksamen Gebarung (Saldo 3 + Saldo 4)							168,59	200,00	-31,41
022 Standesamt										
022000 Standesamt										
Operative Gebarung										
SU 21 / 31	Summe Erträge / Einzahlungen operative Gebarung				0,00	0,00	0,00	0,00	0,00	0,00
1/022000-752000	Standesamts- u.Staatsbürgerschaftverband Hollabrunn	2231	3231	26	33.647,00	34.800,00	-1.153,00	33.647,00	34.800,00	-1.153,00
SU 22 / 32	Summe Aufwendungen / Auszahlungen operative Gebarung				33.647,00	34.800,00	-1.153,00	33.647,00	34.800,00	-1.153,00
SA 0 / SA 1	(0) Nettoergebnis (21 - 22) / (1) Geldfluss operative Gebarung (31 – 32)				-33.647,00	-34.800,00	1.153,00	-33.647,00	-34.800,00	1.153,00
SU 23	Summe Haushaltsrücklagen				0,00	0,00	0,00	0,00	0,00	0,00
SA00	Nettoergebnis nach Zuw./Entn. Haushaltsrücklagen (Saldo 0 +/- SU23)				-33.647,00	-34.800,00	1.153,00			

		MVAG	MVAG	VCQU	Ergebnisrechnung			Finanzierungsrechnung		
		EH	FH		RA 2023	VA 2023	RA - VA	RA 2023	VA 2023	RA - VA
Investive Gebarung										
SU 33	Summe Einzahlungen investive Gebarung							0,00	0,00	0,00
SU 34	Summe Auszahlungen investive Gebarung							0,00	0,00	0,00
SA2	Saldo (2) Geldfluss aus der Investiven Gebarung (33 – 34)							0,00	0,00	0,00
SA3	Saldo (3) Nettofinanzierungssaldo (Saldo 1 + Saldo 2)							-33.647,00	-34.800,00	1.153,00
Finanzierungstätigkeit										
SU 35	Summe Einzahlungen aus der Finanzierungstätigkeit							0,00	0,00	0,00
SU 36	Summe Auszahlungen aus der Finanzierungstätigkeit							0,00	0,00	0,00
SA4	Saldo (4) Geldfluss aus der Finanzierungstätigkeit (35 – 36)							0,00	0,00	0,00
SA5	Saldo (5) Geldfluss aus der voranschlagswirksamen Gebarung (Saldo 3 + Saldo 4)							-33.647,00	-34.800,00	1.153,00
024	Wahlamt									
024000	Wahlamt									
Operative Gebarung										
2/024000+816000	Kostenersätze für Wahlen	2114	3114	13	4.013,72	4.000,00	13,72	4.013,72	4.000,00	13,72
SU 21 / 31	Summe Erträge / Einzahlungen operative Gebarung				4.013,72	4.000,00	13,72	4.013,72	4.000,00	13,72
1/024000-580000	Dienstgeberbeitrag	2212	3212	20		500,00	-500,00		500,00	-500,00
1/024000-728000	Entgelte f. sonstige Leistungen b. Wahlen	2225	3225	24	8.190,86	5.000,00	3.190,86	8.190,86	5.000,00	3.190,86
SU 22 / 32	Summe Aufwendungen / Auszahlungen operative Gebarung				8.190,86	5.500,00	2.690,86	8.190,86	5.500,00	2.690,86
SA 0 / SA 1	(0) Nettoergebnis (21 - 22) / (1) Geldfluss operative Gebarung (31 – 32)				-4.177,14	-1.500,00	-2.677,14	-4.177,14	-1.500,00	-2.677,14
SU 23	Summe Haushaltsrücklagen				0,00	0,00	0,00	0,00	0,00	0,00
SA00	Nettoergebnis nach Zuw./Entn. Haushaltsrücklagen (Saldo 0 +/- SU23)				-4.177,14	-1.500,00	-2.677,14			
Investive Gebarung										
SU 33	Summe Einzahlungen investive Gebarung							0,00	0,00	0,00
SU 34	Summe Auszahlungen investive Gebarung							0,00	0,00	0,00
SA2	Saldo (2) Geldfluss aus der Investiven Gebarung (33 – 34)							0,00	0,00	0,00
SA3	Saldo (3) Nettofinanzierungssaldo (Saldo 1 + Saldo 2)							-4.177,14	-1.500,00	-2.677,14
Finanzierungstätigkeit										
SU 35	Summe Einzahlungen aus der Finanzierungstätigkeit							0,00	0,00	0,00
SU 36	Summe Auszahlungen aus der Finanzierungstätigkeit							0,00	0,00	0,00
SA4	Saldo (4) Geldfluss aus der Finanzierungstätigkeit (35 – 36)							0,00	0,00	0,00
SA5	Saldo (5) Geldfluss aus der voranschlagswirksamen Gebarung (Saldo 3 + Saldo 4)							-4.177,14	-1.500,00	-2.677,14

		MVAG	MVAG	VCQU	Ergebnisrechnung			Finanzierungsrechnung		
		EH	FH		RA 2023	VA 2023	RA - VA	RA 2023	VA 2023	RA - VA
029	Amtsgebäude									
029000	Amtsgebäude									
Operative Gebarung										
2/029000+811000	Einnahmen aus Vermietung (Gemeindsaal) u. Standgebühr	2115	3115	14	2.839,51	3.500,00	-660,49	2.839,51	3.500,00	-660,49
2/029000+811100	Miete Ordination	2115	3115	14	12.706,80	16.500,00	-3.793,20	13.579,80	16.500,00	-2.920,20
SU 21 / 31	Summe Erträge / Einzahlungen operative Gebarung				15.546,31	20.000,00	-4.453,69	16.419,31	20.000,00	-3.580,69
1/029000-400000	Geringwertige Wirtschaftsgüter (GWG)	2221	3221	23	188,71	500,00	-311,29	188,71	500,00	-311,29
1/029000-451000	Beheizung - Saal	2221	3221	23	5.071,54	7.000,00	-1.928,46	5.071,54	7.000,00	-1.928,46
1/029000-454000	Reinigungsmittel	2221	3221	23	8,47	200,00	-191,53	8,47	200,00	-191,53
1/029000-510000	Geldbezüge der Vertragsbediensteten der Verwaltung	2211	3211	20	2.139,67	2.100,00	39,67	2.139,67	2.100,00	39,67
1/029000-511000	Geldbezüge der Vertragsbediensteten in handwerklicher Verwendung	2211	3211	20	8.428,21	8.600,00	-171,79	8.428,21	8.600,00	-171,79
1/029000-565000	Mehrleistungsvergütungen	2211	3211	20	44,27	100,00	-55,73	44,27	100,00	-55,73
1/029000-569000	Sonstige Nebengebühren	2211	3211	20	205,80		205,80	205,80		205,80
1/029000-580000	Dienstgeberbeiträge zum Ausgleichsfonds für Familienbeihilfen	2212	3212	20	400,36	400,00	0,36	400,36	400,00	0,36
1/029000-582000	Sonstige Dienstgeberbeiträge zur sozialen Sicherheit	2212	3212	20	2.308,09	1.300,00	1.008,09	2.308,09	1.300,00	1.008,09
1/029000-600000	Strom (Beleuchtung)	2222	3222	24	188,31	400,00	-211,69	188,31	400,00	-211,69
1/029000-614500	Instandhaltung Gemeindehaus	2224	3224	24		200,00	-200,00		200,00	-200,00
1/029000-616000	Instandhaltung von Maschinen u.maschinellen Anlagen	2224	3224	24	315,20	300,00	15,20	315,20	300,00	15,20
1/029000-650000	Kreditzinsen	2241	3241	25	419,27	600,00	-180,73	419,27	600,00	-180,73
1/029000-670000	Versicherungen	2222	3222	24	2.531,06	2.500,00	31,06	2.531,06	2.500,00	31,06
1/029000-680000	Planmäßige Abschreibung	2226			45.408,96	45.400,00	8,96			
1/029000-710000	Öffentliche Abgaben	2225	3225	24	1.525,46	2.200,00	-674,54	1.525,46	2.200,00	-674,54
1/029000-728000	Entgelte f. sonstige Leistungen v. Firmen (Veranstaltungsbetreuung)	2225	3225	24	757,79	1.000,00	-242,21	757,79	1.000,00	-242,21
SU 22 / 32	Summe Aufwendungen / Auszahlungen operative Gebarung				69.941,17	72.800,00	-2.858,83	24.532,21	27.400,00	-2.867,79
SA 0 / SA 1	(0) Nettoergebnis (21 - 22) / (1) Geldfluss operative Gebarung (31 - 32)				-54.394,86	-52.800,00	-1.594,86	-8.112,90	-7.400,00	-712,90
SU 23	Summe Haushaltsrücklagen				0,00	0,00	0,00	0,00	0,00	0,00
SA00	Nettoergebnis nach Zuw./Entn. Haushaltsrücklagen (Saldo 0 +/- SU23)				-54.394,86	-52.800,00	-1.594,86			
Investive Gebarung										
SU 33	Summe Einzahlungen investive Gebarung							0,00	0,00	0,00
SU 34	Summe Auszahlungen investive Gebarung							0,00	0,00	0,00
SA2	Saldo (2) Geldfluss aus der Investiven Gebarung (33 - 34)							0,00	0,00	0,00
SA3	Saldo (3) Nettofinanzierungssaldo (Saldo 1 + Saldo 2)							-8.112,90	-7.400,00	-712,90

		MVAG	MVAG	VCQU	Ergebnisrechnung			Finanzierungsrechnung		
		EH	FH		RA 2023	VA 2023	RA - VA	RA 2023	VA 2023	RA - VA
Finanzierungstätigkeit										
SU 35	Summe Einzahlungen aus der Finanzierungstätigkeit							0,00	0,00	0,00
1/029000-341000	Darlehenstilgung (Landesdarlehen)		3611	64				12.328,27	9.600,00	2.728,27
SU 36	Summe Auszahlungen aus der Finanzierungstätigkeit							12.328,27	9.600,00	2.728,27
SA4	Saldo (4) Geldfluss aus der Finanzierungstätigkeit (35 – 36)							-12.328,27	-9.600,00	-2.728,27
SA5	Saldo (5) Geldfluss aus der voranschlagswirksamen Gebarung (Saldo 3 + Saldo 4)							-20.441,17	-17.000,00	-3.441,17
03 Bauverwaltung										
031 Amt für Raumordnung und Raumplanung										
031000 Amt für Raumordnung										
Operative Gebarung										
2/031000+816000	Kostenbeiträge f. Raumordnungsverfahren	2114	3114	13	1.075,39	1.000,00	75,39	1.075,39	1.000,00	75,39
SU 21 / 31	Summe Erträge / Einzahlungen operative Gebarung				1.075,39	1.000,00	75,39	1.075,39	1.000,00	75,39
1/031000-680000	Planmäßige Abschreibung	2226			14.892,03	11.800,00	3.092,03			
SU 22 / 32	Summe Aufwendungen / Auszahlungen operative Gebarung				14.892,03	11.800,00	3.092,03	0,00	0,00	0,00
SA 0 / SA 1	(0) Nettoergebnis (21 - 22) / (1) Geldfluss operative Gebarung (31 – 32)				-13.816,64	-10.800,00	-3.016,64	1.075,39	1.000,00	75,39
SU 23	Summe Haushaltsrücklagen				0,00	0,00	0,00	0,00	0,00	0,00
SA00	Nettoergebnis nach Zuw./Entn. Haushaltsrücklagen (Saldo 0 +/- SU23)				-13.816,64	-10.800,00	-3.016,64			
Investive Gebarung										
SU 33	Summe Einzahlungen investive Gebarung							0,00	0,00	0,00
1/031000-070000	Aktivierungsfähige Rechte (immaterielle Vermögenswerte) Flächenwidmung		3411	2 42				19.908,39	30.000,00	-10.091,61
SU 34	Summe Auszahlungen investive Gebarung							19.908,39	30.000,00	-10.091,61
SA2	Saldo (2) Geldfluss aus der Investiven Gebarung (33 – 34)							-19.908,39	-30.000,00	10.091,61
SA3	Saldo (3) Nettofinanzierungssaldo (Saldo 1 + Saldo 2)							-18.833,00	-29.000,00	10.167,00
Finanzierungstätigkeit										
SU 35	Summe Einzahlungen aus der Finanzierungstätigkeit							0,00	0,00	0,00
SU 36	Summe Auszahlungen aus der Finanzierungstätigkeit							0,00	0,00	0,00
SA4	Saldo (4) Geldfluss aus der Finanzierungstätigkeit (35 – 36)							0,00	0,00	0,00
SA5	Saldo (5) Geldfluss aus der voranschlagswirksamen Gebarung (Saldo 3 + Saldo 4)							-18.833,00	-29.000,00	10.167,00
032 Vermessungsamt										
032000 Vermessungsamt										
Operative Gebarung										
SU 21 / 31	Summe Erträge / Einzahlungen operative Gebarung				0,00	0,00	0,00	0,00	0,00	0,00

		MVAG	MVAG	VCQU	Ergebnisrechnung			Finanzierungsrechnung		
		EH	FH		RA 2023	VA 2023	RA - VA	RA 2023	VA 2023	RA - VA
1/032000-728000	Entgelte f. sonstige Leistungen v. Firmen	2225	3225	24	3.632,32	23.000,00	-19.367,68	3.632,32	23.000,00	-19.367,68
SU 22 / 32	Summe Aufwendungen / Auszahlungen operative Gebarung				3.632,32	23.000,00	-19.367,68	3.632,32	23.000,00	-19.367,68
SA 0 / SA 1	(0) Nettoergebnis (21 - 22) / (1) Geldfluss operative Gebarung (31 - 32)				-3.632,32	-23.000,00	19.367,68	-3.632,32	-23.000,00	19.367,68
SU 23	Summe Haushaltsrücklagen				0,00	0,00	0,00	0,00	0,00	0,00
SA00	Nettoergebnis nach Zuw./Entn. Haushaltsrücklagen (Saldo 0 +/- SU23)				-3.632,32	-23.000,00	19.367,68			
Investive Gebarung										
SU 33	Summe Einzahlungen investive Gebarung							0,00	0,00	0,00
SU 34	Summe Auszahlungen investive Gebarung							0,00	0,00	0,00
SA2	Saldo (2) Geldfluss aus der Investiven Gebarung (33 - 34)							0,00	0,00	0,00
SA3	Saldo (3) Nettofinanzierungssaldo (Saldo 1 + Saldo 2)							-3.632,32	-23.000,00	19.367,68
Finanzierungstätigkeit										
SU 35	Summe Einzahlungen aus der Finanzierungstätigkeit							0,00	0,00	0,00
SU 36	Summe Auszahlungen aus der Finanzierungstätigkeit							0,00	0,00	0,00
SA4	Saldo (4) Geldfluss aus der Finanzierungstätigkeit (35 - 36)							0,00	0,00	0,00
SA5	Saldo (5) Geldfluss aus der voranschlagswirksamen Gebarung (Saldo 3 + Saldo 4)							-3.632,32	-23.000,00	19.367,68
06 Sonstige Maßnahmen										
060	Beiträge an Verbände, Vereine oder sonstige Organisationen									
060000	Verände und Vereine									
Operative Gebarung										
SU 21 / 31	Summe Erträge / Einzahlungen operative Gebarung				0,00	0,00	0,00	0,00	0,00	0,00
1/060000-726000	Mitgliedsbeiträge an Institutionen GVV u. NO-Blasmusikv.	2225	3225	24	18.768,30	19.500,00	-731,70	18.768,30	19.500,00	-731,70
SU 22 / 32	Summe Aufwendungen / Auszahlungen operative Gebarung				18.768,30	19.500,00	-731,70	18.768,30	19.500,00	-731,70
SA 0 / SA 1	(0) Nettoergebnis (21 - 22) / (1) Geldfluss operative Gebarung (31 - 32)				-18.768,30	-19.500,00	731,70	-18.768,30	-19.500,00	731,70
SU 23	Summe Haushaltsrücklagen				0,00	0,00	0,00	0,00	0,00	0,00
SA00	Nettoergebnis nach Zuw./Entn. Haushaltsrücklagen (Saldo 0 +/- SU23)				-18.768,30	-19.500,00	731,70			
Investive Gebarung										
SU 33	Summe Einzahlungen investive Gebarung							0,00	0,00	0,00
SU 34	Summe Auszahlungen investive Gebarung							0,00	0,00	0,00
SA2	Saldo (2) Geldfluss aus der Investiven Gebarung (33 - 34)							0,00	0,00	0,00
SA3	Saldo (3) Nettofinanzierungssaldo (Saldo 1 + Saldo 2)							-18.768,30	-19.500,00	731,70
Finanzierungstätigkeit										
SU 35	Summe Einzahlungen aus der Finanzierungstätigkeit							0,00	0,00	0,00
SU 36	Summe Auszahlungen aus der Finanzierungstätigkeit							0,00	0,00	0,00
SA4	Saldo (4) Geldfluss aus der Finanzierungstätigkeit (35 - 36)							0,00	0,00	0,00

		MVAG	MVAG	VCQU	Ergebnisrechnung			Finanzierungsrechnung		
		EH	FH		RA 2023	VA 2023	RA - VA	RA 2023	VA 2023	RA - VA
SA5	Saldo (5) Geldfluss aus der voranschlagswirksamen Gebarung (Saldo 3 + Saldo 4)							-18.768,30	-19.500,00	731,70
061	Sonstige Subventionen									
061000	Sonstige Subventionen									
Operative Gebarung										
2/061000+828000	Geschichtsverein Jubiläum	2116	3116	18		300,00	-300,00		300,00	-300,00
SU 21 / 31	Summe Erträge / Einzahlungen operative Gebarung				0,00	300,00	-300,00	0,00	300,00	-300,00
1/061000-757000	Förd. Geschichtsver., Gesunde Gemeinde, Kunst-u.Kulturv. etc.	2234	3234	27	6.500,00	6.500,00		6.500,00	6.500,00	
SU 22 / 32	Summe Aufwendungen / Auszahlungen operative Gebarung				6.500,00	6.500,00	0,00	6.500,00	6.500,00	0,00
SA 0 / SA 1	(0) Nettoergebnis (21 - 22) / (1) Geldfluss operative Gebarung (31 - 32)				-6.500,00	-6.200,00	-300,00	-6.500,00	-6.200,00	-300,00
SU 23	Summe Haushaltsrücklagen				0,00	0,00	0,00	0,00	0,00	0,00
SA00	Nettoergebnis nach Zuw./Entn. Haushaltsrücklagen (Saldo 0 +/- SU23)				-6.500,00	-6.200,00	-300,00			
Investive Gebarung										
SU 33	Summe Einzahlungen investive Gebarung							0,00	0,00	0,00
SU 34	Summe Auszahlungen investive Gebarung							0,00	0,00	0,00
SA2	Saldo (2) Geldfluss aus der Investiven Gebarung (33 - 34)							0,00	0,00	0,00
SA3	Saldo (3) Nettofinanzierungssaldo (Saldo 1 + Saldo 2)							-6.500,00	-6.200,00	-300,00
Finanzierungstätigkeit										
SU 35	Summe Einzahlungen aus der Finanzierungstätigkeit							0,00	0,00	0,00
SU 36	Summe Auszahlungen aus der Finanzierungstätigkeit							0,00	0,00	0,00
SA4	Saldo (4) Geldfluss aus der Finanzierungstätigkeit (35 - 36)							0,00	0,00	0,00
SA5	Saldo (5) Geldfluss aus der voranschlagswirksamen Gebarung (Saldo 3 + Saldo 4)							-6.500,00	-6.200,00	-300,00
062	Ehrungen und Auszeichnungen									
062000	Ehrungen und Auszeich									
Operative Gebarung										
SU 21 / 31	Summe Erträge / Einzahlungen operative Gebarung				0,00	0,00	0,00	0,00	0,00	0,00
1/062000-728000	Entgelte f. sonstige Leistungen v.Firmen,	2225	3225	24		500,00	-500,00		500,00	-500,00
SU 22 / 32	Summe Aufwendungen / Auszahlungen operative Gebarung				0,00	500,00	-500,00	0,00	500,00	-500,00
SA 0 / SA 1	(0) Nettoergebnis (21 - 22) / (1) Geldfluss operative Gebarung (31 - 32)				0,00	-500,00	500,00	0,00	-500,00	500,00
SU 23	Summe Haushaltsrücklagen				0,00	0,00	0,00	0,00	0,00	0,00
SA00	Nettoergebnis nach Zuw./Entn. Haushaltsrücklagen (Saldo 0 +/- SU23)				0,00	-500,00	500,00			
Investive Gebarung										
SU 33	Summe Einzahlungen investive Gebarung							0,00	0,00	0,00
SU 34	Summe Auszahlungen investive Gebarung							0,00	0,00	0,00
SA2	Saldo (2) Geldfluss aus der Investiven Gebarung (33 - 34)							0,00	0,00	0,00
SA3	Saldo (3) Nettofinanzierungssaldo (Saldo 1 + Saldo 2)							0,00	-500,00	500,00

		MVAG	MVAG	VCQU	Ergebnisrechnung			Finanzierungsrechnung		
		EH	FH		RA 2023	VA 2023	RA - VA	RA 2023	VA 2023	RA - VA
Finanzierungstätigkeit										
SU 35	Summe Einzahlungen aus der Finanzierungstätigkeit							0,00	0,00	0,00
SU 36	Summe Auszahlungen aus der Finanzierungstätigkeit							0,00	0,00	0,00
SA4	Saldo (4) Geldfluss aus der Finanzierungstätigkeit (35 – 36)							0,00	0,00	0,00
SA5	Saldo (5) Geldfluss aus der voranschlagswirksamen Gebarung (Saldo 3 + Saldo 4)							0,00	-500,00	500,00
08 Pensionen (soweit nicht aufgeteilt)										
080 Pensionen (soweit nicht aufgeteilt)										
080000 Pensionen										
Operative Gebarung										
SU 21 / 31	Summe Erträge / Einzahlungen operative Gebarung				0,00	0,00	0,00	0,00	0,00	0,00
1/080000-752000	Laufende Transferzahlungen an Gemeindevorb.(BGM-Pension)	2231	3231	26	14.240,00	14.500,00	-260,00	14.240,00	14.500,00	-260,00
SU 22 / 32	Summe Aufwendungen / Auszahlungen operative Gebarung				14.240,00	14.500,00	-260,00	14.240,00	14.500,00	-260,00
SA 0 / SA 1	(0) Nettoergebnis (21 - 22) / (1) Geldfluss operative Gebarung (31 – 32)				-14.240,00	-14.500,00	260,00	-14.240,00	-14.500,00	260,00
SU 23	Summe Haushaltsrücklagen				0,00	0,00	0,00	0,00	0,00	0,00
SA00	Nettoergebnis nach Zuw./Entn. Haushaltsrücklagen (Saldo 0 +/- SU23)				-14.240,00	-14.500,00	260,00			
Investive Gebarung										
SU 33	Summe Einzahlungen investive Gebarung							0,00	0,00	0,00
SU 34	Summe Auszahlungen investive Gebarung							0,00	0,00	0,00
SA2	Saldo (2) Geldfluss aus der Investiven Gebarung (33 – 34)							0,00	0,00	0,00
SA3	Saldo (3) Nettofinanzierungssaldo (Saldo 1 + Saldo 2)							-14.240,00	-14.500,00	260,00
Finanzierungstätigkeit										
SU 35	Summe Einzahlungen aus der Finanzierungstätigkeit							0,00	0,00	0,00
SU 36	Summe Auszahlungen aus der Finanzierungstätigkeit							0,00	0,00	0,00
SA4	Saldo (4) Geldfluss aus der Finanzierungstätigkeit (35 – 36)							0,00	0,00	0,00
SA5	Saldo (5) Geldfluss aus der voranschlagswirksamen Gebarung (Saldo 3 + Saldo 4)							-14.240,00	-14.500,00	260,00
09 Personalbetreuung										
091 Personalausbildung und Personalfortbildung										
091000 Personalausbildung,										
Operative Gebarung										
SU 21 / 31	Summe Erträge / Einzahlungen operative Gebarung				0,00	0,00	0,00	0,00	0,00	0,00
1/091000-728000	Fortbildung für Personal	2225	3225	24	7.200,99	4.000,00	3.200,99	7.200,99	4.000,00	3.200,99
SU 22 / 32	Summe Aufwendungen / Auszahlungen operative Gebarung				7.200,99	4.000,00	3.200,99	7.200,99	4.000,00	3.200,99
SA 0 / SA 1	(0) Nettoergebnis (21 - 22) / (1) Geldfluss operative Gebarung (31 – 32)				-7.200,99	-4.000,00	-3.200,99	-7.200,99	-4.000,00	-3.200,99

		MVAG	MVAG	VCQU	Ergebnisrechnung			Finanzierungsrechnung		
		EH	FH		RA 2023	VA 2023	RA - VA	RA 2023	VA 2023	RA - VA
SU 23	Summe Haushaltsrücklagen				0,00	0,00	0,00	0,00	0,00	0,00
SA00	Nettoergebnis nach Zuw./Entn. Haushaltsrücklagen (Saldo 0 +/- SU23)				-7.200,99	-4.000,00	-3.200,99			
Investive Gebarung										
SU 33	Summe Einzahlungen investive Gebarung							0,00	0,00	0,00
SU 34	Summe Auszahlungen investive Gebarung							0,00	0,00	0,00
SA2	Saldo (2) Geldfluss aus der Investiven Gebarung (33 – 34)							0,00	0,00	0,00
SA3	Saldo (3) Nettofinanzierungssaldo (Saldo 1 + Saldo 2)							-7.200,99	-4.000,00	-3.200,99
Finanzierungstätigkeit										
SU 35	Summe Einzahlungen aus der Finanzierungstätigkeit							0,00	0,00	0,00
SU 36	Summe Auszahlungen aus der Finanzierungstätigkeit							0,00	0,00	0,00
SA4	Saldo (4) Geldfluss aus der Finanzierungstätigkeit (35 – 36)							0,00	0,00	0,00
SA5	Saldo (5) Geldfluss aus der voranschlagswirksamen Gebarung (Saldo 3 + Saldo 4)							-7.200,99	-4.000,00	-3.200,99

		MVAG	MVAG	VCQU	Ergebnisrechnung			Finanzierungsrechnung		
		EH	FH		RA 2023	VA 2023	RA - VA	RA 2023	VA 2023	RA - VA
1 Öffentliche Ordnung und Sicherheit										
16	Feuerwehrwesen									
163	Freiwillige Feuerwehren									
163000	Freiwillige Feuerwehren									
Operative Gebarung										
SU 21 / 31	Summe Erträge / Einzahlungen operative Gebarung				0,00	0,00	0,00	0,00	0,00	0,00
1/163000-680000	Planmäßige Abschreibung	2226			62.542,93	62.300,00	242,93			
1/163000-754000	Förderungen Feuerwehren MG Wullersdorf	2231	3231	26	31.961,28	32.000,00	-38,72	31.961,28	32.000,00	-38,72
SU 22 / 32	Summe Aufwendungen / Auszahlungen operative Gebarung				94.504,21	94.300,00	204,21	31.961,28	32.000,00	-38,72
SA 0 / SA 1	(0) Nettoergebnis (21 - 22) / (1) Geldfluss operative Gebarung (31 - 32)				-94.504,21	-94.300,00	-204,21	-31.961,28	-32.000,00	38,72
SU 23	Summe Haushaltsrücklagen				0,00	0,00	0,00	0,00	0,00	0,00
SA00	Nettoergebnis nach Zuw./Entn. Haushaltsrücklagen (Saldo 0 +/- SU23)				-94.504,21	-94.300,00	-204,21			
Investive Gebarung										
SU 33	Summe Einzahlungen investive Gebarung							0,00	0,00	0,00
SU 34	Summe Auszahlungen investive Gebarung							0,00	0,00	0,00
SA2	Saldo (2) Geldfluss aus der Investiven Gebarung (33 - 34)							0,00	0,00	0,00
SA3	Saldo (3) Nettofinanzierungssaldo (Saldo 1 + Saldo 2)							-31.961,28	-32.000,00	38,72
Finanzierungstätigkeit										
SU 35	Summe Einzahlungen aus der Finanzierungstätigkeit							0,00	0,00	0,00
SU 36	Summe Auszahlungen aus der Finanzierungstätigkeit							0,00	0,00	0,00
SA4	Saldo (4) Geldfluss aus der Finanzierungstätigkeit (35 - 36)							0,00	0,00	0,00
SA5	Saldo (5) Geldfluss aus der voranschlagswirksamen Gebarung (Saldo 3 + Saldo 4)							-31.961,28	-32.000,00	38,72
164	Förderung der Brandbekämpfung und Brandverhütung									
164000	Förderung der Brandbekämpfung und Brandverhütung									
Operative Gebarung										
2/164000+829000	Stromkostenersätze	2116	3116	18	8.719,41	8.800,00	-80,59	8.719,41	8.800,00	-80,59
6/164000+829910	Zuführung	2116	3116	1 18		4.500,00	-4.500,00		4.500,00	-4.500,00
2/164000+861000	Förderung FF vom Land NÖ für Ankauf von Gerätschaften	2121	3121	15	9.000,00	6.000,00	3.000,00	9.000,00	6.000,00	3.000,00
6/164000+871003	Förderung durch Bund	2121	3121	1 33	7.437,00		7.437,00	7.437,00		7.437,00
SU 21 / 31	Summe Erträge / Einzahlungen operative Gebarung				25.156,41	19.300,00	5.856,41	25.156,41	19.300,00	5.856,41
1/164000-600000	Strom	2222	3222	24	11.533,14	11.000,00	533,14	11.533,14	11.000,00	533,14
1/164000-670000	Versicherungen	2222	3222	24	6.990,75	7.000,00	-9,25	6.990,75	7.000,00	-9,25
1/164000-729000	Sonstige Ausgaben	2225	3225	24	949,96	600,00	349,96	949,96	600,00	349,96
1/164000-729910	Zuführung	2225	3225	24		4.500,00	-4.500,00		4.500,00	-4.500,00

		MVAG	MVAG	VCQU	Ergebnisrechnung			Finanzierungsrechnung		
		EH	FH		RA 2023	VA 2023	RA - VA	RA 2023	VA 2023	RA - VA
1/164000-757000	Lfd.Transferz. an priv. Institut. o.Erwerbscharakter	2234	3234	27	2.575,68	10.000,00	-7.424,32	2.575,68	10.000,00	-7.424,32
1/164000-777000	Förderungen FF f. Ankauf von Maschinen u. Gerätschaften	2234		44	49.922,75	49.700,00	222,75			
SU 22 / 32	Summe Aufwendungen / Auszahlungen operative Gebarung				71.972,28	82.800,00	-10.827,72	22.049,53	33.100,00	-11.050,47
SA 0 / SA 1	(0) Nettoergebnis (21 - 22) / (1) Geldfluss operative Gebarung (31 – 32)				-46.815,87	-63.500,00	16.684,13	3.106,88	-13.800,00	16.906,88
SU 23	Summe Haushaltsrücklagen				0,00	0,00	0,00	0,00	0,00	0,00
SA00	Nettoergebnis nach Zuw./Entn. Haushaltsrücklagen (Saldo 0 +/- SU23)				-46.815,87	-63.500,00	16.684,13			
Investive Gebarung										
SU 33	Summe Einzahlungen investive Gebarung							0,00	0,00	0,00
5/164000-040001	Sanierung von FF-Häusern		3414	1 41				5.046,36	5.200,00	-153,64
1/164000-777000	Förderungen FF f. Ankauf von Maschinen u. Gerätschaften		3434	44				49.922,75	49.700,00	222,75
SU 34	Summe Auszahlungen investive Gebarung							54.969,11	54.900,00	69,11
SA2	Saldo (2) Geldfluss aus der Investiven Gebarung (33 – 34)							-54.969,11	-54.900,00	-69,11
SA3	Saldo (3) Nettofinanzierungssaldo (Saldo 1 + Saldo 2)							-51.862,23	-68.700,00	16.837,77
Finanzierungstätigkeit										
SU 35	Summe Einzahlungen aus der Finanzierungstätigkeit							0,00	0,00	0,00
SU 36	Summe Auszahlungen aus der Finanzierungstätigkeit							0,00	0,00	0,00
SA4	Saldo (4) Geldfluss aus der Finanzierungstätigkeit (35 – 36)							0,00	0,00	0,00
SA5	Saldo (5) Geldfluss aus der voranschlagswirksamen Gebarung (Saldo 3 + Saldo 4)							-51.862,23	-68.700,00	16.837,77
18 Landesverteidigung										
180 Zivilschutz										
180000 Mitgliedsbeiträge an den ÖZSV										
Operative Gebarung										
SU 21 / 31	Summe Erträge / Einzahlungen operative Gebarung				0,00	0,00	0,00	0,00	0,00	0,00
1/180000-726000	Mitgliedsbeiträge an den ÖZSV	2225	3225	24	500,85	500,00	0,85	500,85	500,00	0,85
SU 22 / 32	Summe Aufwendungen / Auszahlungen operative Gebarung				500,85	500,00	0,85	500,85	500,00	0,85
SA 0 / SA 1	(0) Nettoergebnis (21 - 22) / (1) Geldfluss operative Gebarung (31 – 32)				-500,85	-500,00	-0,85	-500,85	-500,00	-0,85
SU 23	Summe Haushaltsrücklagen				0,00	0,00	0,00	0,00	0,00	0,00
SA00	Nettoergebnis nach Zuw./Entn. Haushaltsrücklagen (Saldo 0 +/- SU23)				-500,85	-500,00	-0,85			
Investive Gebarung										
SU 33	Summe Einzahlungen investive Gebarung							0,00	0,00	0,00
SU 34	Summe Auszahlungen investive Gebarung							0,00	0,00	0,00
SA2	Saldo (2) Geldfluss aus der Investiven Gebarung (33 – 34)							0,00	0,00	0,00
SA3	Saldo (3) Nettofinanzierungssaldo (Saldo 1 + Saldo 2)							-500,85	-500,00	-0,85

		MVAG	MVAG	VCQU	Ergebnisrechnung			Finanzierungsrechnung		
		EH	FH		RA 2023	VA 2023	RA - VA	RA 2023	VA 2023	RA - VA
Finanzierungstätigkeit										
SU 35	Summe Einzahlungen aus der Finanzierungstätigkeit							0,00	0,00	0,00
SU 36	Summe Auszahlungen aus der Finanzierungstätigkeit							0,00	0,00	0,00
SA4	Saldo (4) Geldfluss aus der Finanzierungstätigkeit (35 – 36)							0,00	0,00	0,00
SA5	Saldo (5) Geldfluss aus der voranschlagswirksamen Gebarung (Saldo 3 + Saldo 4)							-500,85	-500,00	-0,85

MVAG MVAG VCQU					Ergebnisrechnung			Finanzierungsrechnung		
EH FH					RA 2023	VA 2023	RA - VA	RA 2023	VA 2023	RA - VA
2 Unterricht, Erziehung, Sport und Wissenschaft										
21	Allgemeinbildender Unterricht									
210	Allgemeinbildende Pflichtschulen, gemeinsame Kosten									
210000	Allgemeinbildende Pflichtschulen,gemeinsame Kosten									
Operative Gebarung										
2/210000+827000	Kostenersätze f d.Überlassung von Bediensteten a. Dritte	2116	3116	18	17.186,11	20.000,00	-2.813,89	17.186,11	20.000,00	-2.813,89
SU 21 / 31	Summe Erträge / Einzahlungen operative Gebarung				17.186,11	20.000,00	-2.813,89	17.186,11	20.000,00	-2.813,89
1/210000-511000	Geldbezüge fürVertragsbed. in handw.Verwendung	2211	3211	20	15.548,32	15.500,00	48,32	15.548,32	15.500,00	48,32
1/210000-569000	Sonstige Nebengebühren	2211	3211	20	426,00		426,00	426,00		426,00
1/210000-580000	Dienstgeberbeitrag gem. FLAG f. VB	2212	3212	20	587,36	600,00	-12,64	587,36	600,00	-12,64
1/210000-582000	Sonstige Dienstgeber	2212	3212	20	3.394,26	3.300,00	94,26	3.394,26	3.300,00	94,26
1/210000-592000	Dotierung von Rückstellungen für Jubiläumszuwendungen	2214				200,00	-200,00			
1/210000-720000	Beitrag Sonderschule Hollabrunn, Sitzendorf	2225	3225	24	36.872,61	36.900,00	-27,39	36.872,61	36.900,00	-27,39
1/210000-752000	Polytechnischer Lehr gang (Schulumlagen)	2231	3231	26	6.753,64	7.200,00	-446,36	6.753,64	7.200,00	-446,36
SU 22 / 32	Summe Aufwendungen / Auszahlungen operative Gebarung				63.582,19	63.700,00	-117,81	63.582,19	63.500,00	82,19
SA 0 / SA 1	(0) Nettoergebnis (21 - 22) / (1) Geldfluss operative Gebarung (31 – 32)				-46.396,08	-43.700,00	-2.696,08	-46.396,08	-43.500,00	-2.896,08
SU 23	Summe Haushaltsrücklagen				0,00	0,00	0,00	0,00	0,00	0,00
SA00	Nettoergebnis nach Zuw./Entn. Haushaltsrücklagen (Saldo 0 +/- SU23)				-46.396,08	-43.700,00	-2.696,08			
Investive Gebarung										
SU 33	Summe Einzahlungen investive Gebarung							0,00	0,00	0,00
SU 34	Summe Auszahlungen investive Gebarung							0,00	0,00	0,00
SA2	Saldo (2) Geldfluss aus der Investiven Gebarung (33 – 34)							0,00	0,00	0,00
SA3	Saldo (3) Nettofinanzierungssaldo (Saldo 1 + Saldo 2)							-46.396,08	-43.500,00	-2.896,08
Finanzierungstätigkeit										
SU 35	Summe Einzahlungen aus der Finanzierungstätigkeit							0,00	0,00	0,00
SU 36	Summe Auszahlungen aus der Finanzierungstätigkeit							0,00	0,00	0,00
SA4	Saldo (4) Geldfluss aus der Finanzierungstätigkeit (35 – 36)							0,00	0,00	0,00
SA5	Saldo (5) Geldfluss aus der voranschlagswirksamen Gebarung (Saldo 3 + Saldo 4)							-46.396,08	-43.500,00	-2.896,08

		MVAG	MVAG	VCQU	Ergebnisrechnung			Finanzierungsrechnung		
		EH	FH		RA 2023	VA 2023	RA - VA	RA 2023	VA 2023	RA - VA
211	Volksschulen									
211000	Volksschulen									
Operative Gebarung										
2/211000+813000	Erträge aus der Auflösung von Investitionszuschüssen (Kapitaltransfers)	2127			1.960,26	2.000,00	-39,74			
2/211000+829000	Sonstige Einnahmen	2116	3116	18	15.700,44	12.000,00	3.700,44	15.700,44	12.000,00	3.700,44
2/211000+861100	NÖ Schul-u. Kindergartenfonds (Zinsenzuschuss) VS Umbau	2121	3121	15	38.043,48	37.900,00	143,48	38.043,48	37.900,00	143,48
SU 21 / 31	Summe Erträge / Einzahlungen operative Gebarung				55.704,18	51.900,00	3.804,18	53.743,92	49.900,00	3.843,92
1/211000-400000	Geringwertige Wirtschaftsgüter (GWG)	2221	3221	23	669,70	2.000,00	-1.330,30	669,70	2.000,00	-1.330,30
1/211000-454000	Reinigungsmittel	2221	3221	23	2.995,88	3.000,00	-4,12	2.995,88	3.000,00	-4,12
1/211000-456000	Schreib-, Zeichen- und sonstige Büro-	2221	3221	23	636,41	1.500,00	-863,59	636,41	1.500,00	-863,59
1/211000-459000	Sonstige Verbrauchsgüter	2221	3221	23	84,50	400,00	-315,50	84,50	400,00	-315,50
1/211000-511000	Geldbezüge der VB II	2211	3211	20	60.617,83	60.500,00	117,83	60.617,83	60.500,00	117,83
1/211000-565000	Mehrleistungsvergütungen	2211	3211	20		800,00	-800,00		800,00	-800,00
1/211000-566000	Zuwendungen aus Anlass von Dienstjubiläen	2212	3212	20	619,38	700,00	-80,62	619,38	700,00	-80,62
1/211000-569000	Sonstige Nebengebühren	2211	3211	20	347,53		347,53	347,53		347,53
1/211000-580000	DB gem. FLAG f. VB	2212	3212	20	2.256,52	2.300,00	-43,48	2.256,52	2.300,00	-43,48
1/211000-582000	DGB zur SV f. VB	2212	3212	20	12.924,57	12.900,00	24,57	12.924,57	12.900,00	24,57
1/211000-591000	Dotierung von Rückstellungen für Abfertigungen	2214				800,00	-800,00			
1/211000-592000	Dotierung von Rückstellungen für Jubiläumszuwendungen	2214				700,00	-700,00			
1/211000-600001	Strom - Beheizung	2222	3222	24	30.692,50	31.000,00	-307,50	30.692,50	31.000,00	-307,50
1/211000-614000	Instandhaltung von Gebäuden	2224	3224	24		500,00	-500,00		500,00	-500,00
1/211000-618000	Instandhaltung von sonstigen Anlagen	2224	3224	24	4.324,03	5.000,00	-675,97	4.324,03	5.000,00	-675,97
1/211000-630000	Porto	2222	3222	24		100,00	-100,00		100,00	-100,00
1/211000-631000	Telefon, Telegraf, Telex	2222	3222	24	1.248,10	1.700,00	-451,90	1.248,10	1.700,00	-451,90
1/211000-650000	Zinsen für	2241	3241	25	26.855,17	25.900,00	955,17	26.855,17	25.900,00	955,17
1/211000-670000	Versicherungen	2222	3222	24	4.594,60	4.600,00	-5,40	4.594,60	4.600,00	-5,40
1/211000-680000	Planmäßige Abschreibung	2226			27.195,38	27.100,00	95,38			
1/211000-710000	Öffentliche Abgaben	2225	3225	24	2.918,90	3.200,00	-281,10	2.918,90	3.200,00	-281,10
1/211000-724000	Reisegebühren	2225	3225	24	95,32	200,00	-104,68	95,32	200,00	-104,68
1/211000-728000	Entgelte f. sonstige Leistungen v. Firmen,	2225	3225	24	3.405,17	3.400,00	5,17	3.405,17	3.400,00	5,17
1/211000-728100	Unterrichtsfilmbeitrag	2225	3225	24	672,10	700,00	-27,90	672,10	700,00	-27,90
1/211000-729000	Sonstige Ausgaben	2225	3225	24	14.734,21	12.000,00	2.734,21	14.734,21	12.000,00	2.734,21
1/211000-768000	Beistellung von Unterrichtsmaterial	2234	3234	27	961,25	500,00	461,25	961,25	500,00	461,25
SU 22 / 32	Summe Aufwendungen / Auszahlungen operative Gebarung				198.849,05	201.500,00	-2.650,95	171.653,67	172.900,00	-1.246,33
SA 0 / SA 1	(0) Nettoergebnis (21 - 22) / (1) Geldfluss operative Gebarung (31 - 32)				-143.144,87	-149.600,00	6.455,13	-117.909,75	-123.000,00	5.090,25

		MVAG	MVAG	VCQU	Ergebnisrechnung			Finanzierungsrechnung		
		EH	FH		RA 2023	VA 2023	RA - VA	RA 2023	VA 2023	RA - VA
SU 23	Summe Haushaltsrücklagen				0,00	0,00	0,00	0,00	0,00	0,00
SA00	Nettoergebnis nach Zuw./Entn. Haushaltsrücklagen (Saldo 0 +/- SU23)				-143.144,87	-149.600,00	6.455,13			
Investive Gebarung										
SU 33	Summe Einzahlungen investive Gebarung							0,00	0,00	0,00
1/211000-042000	Betriebsausstattung		3415	2 41				1.400,00	2.000,00	-600,00
SU 34	Summe Auszahlungen investive Gebarung							1.400,00	2.000,00	-600,00
SA2	Saldo (2) Geldfluss aus der Investiven Gebarung (33 – 34)							-1.400,00	-2.000,00	600,00
SA3	Saldo (3) Nettofinanzierungssaldo (Saldo 1 + Saldo 2)							-119.309,75	-125.000,00	5.690,25
Finanzierungstätigkeit										
SU 35	Summe Einzahlungen aus der Finanzierungstätigkeit							0,00	0,00	0,00
1/211000-346000	Investitionsdarlehen		3614	65				108.566,68	108.500,00	66,68
SU 36	Summe Auszahlungen aus der Finanzierungstätigkeit							108.566,68	108.500,00	66,68
SA4	Saldo (4) Geldfluss aus der Finanzierungstätigkeit (35 – 36)							-108.566,68	-108.500,00	-66,68
SA5	Saldo (5) Geldfluss aus der voranschlagswirksamen Gebarung (Saldo 3 + Saldo 4)							-227.876,43	-233.500,00	5.623,57
212	Hauptschulen									
212000	Hauptschulen									
Operative Gebarung										
SU 21 / 31	Summe Erträge / Einzahlungen operative Gebarung				0,00	0,00	0,00	0,00	0,00	0,00
1/212000-752000	Schulumlagen Wullersdorf, Hollabrunn	2231	3231	26	114.517,60	114.400,00	117,60	114.517,60	114.400,00	117,60
SU 22 / 32	Summe Aufwendungen / Auszahlungen operative Gebarung				114.517,60	114.400,00	117,60	114.517,60	114.400,00	117,60
SA 0 / SA 1	(0) Nettoergebnis (21 - 22) / (1) Geldfluss operative Gebarung (31 – 32)				-114.517,60	-114.400,00	-117,60	-114.517,60	-114.400,00	-117,60
SU 23	Summe Haushaltsrücklagen				0,00	0,00	0,00	0,00	0,00	0,00
SA00	Nettoergebnis nach Zuw./Entn. Haushaltsrücklagen (Saldo 0 +/- SU23)				-114.517,60	-114.400,00	-117,60			
Investive Gebarung										
SU 33	Summe Einzahlungen investive Gebarung							0,00	0,00	0,00
SU 34	Summe Auszahlungen investive Gebarung							0,00	0,00	0,00
SA2	Saldo (2) Geldfluss aus der Investiven Gebarung (33 – 34)							0,00	0,00	0,00
SA3	Saldo (3) Nettofinanzierungssaldo (Saldo 1 + Saldo 2)							-114.517,60	-114.400,00	-117,60
Finanzierungstätigkeit										
SU 35	Summe Einzahlungen aus der Finanzierungstätigkeit							0,00	0,00	0,00
SU 36	Summe Auszahlungen aus der Finanzierungstätigkeit							0,00	0,00	0,00
SA4	Saldo (4) Geldfluss aus der Finanzierungstätigkeit (35 – 36)							0,00	0,00	0,00
SA5	Saldo (5) Geldfluss aus der voranschlagswirksamen Gebarung (Saldo 3 + Saldo 4)							-114.517,60	-114.400,00	-117,60

		MVAG	MVAG	VCQU	Ergebnisrechnung			Finanzierungsrechnung		
		EH	FH		RA 2023	VA 2023	RA - VA	RA 2023	VA 2023	RA - VA
22	Berufsbildender Unterricht; Anstalten der Lehrer- und Erzieherbildung									
220	Berufsbildende Pflichtschulen									
220000	Berufsbildende Pflichtschulen									
Operative Gebarung										
SU 21 / 31	Summe Erträge / Einzahlungen operative Gebarung				0,00	0,00	0,00	0,00	0,00	0,00
1/220000-751000	Berufsschülerhaltungsbeitrag neu	2231	3231	26	11.270,00	11.300,00	-30,00	11.270,00	11.300,00	-30,00
SU 22 / 32	Summe Aufwendungen / Auszahlungen operative Gebarung				11.270,00	11.300,00	-30,00	11.270,00	11.300,00	-30,00
SA 0 / SA 1	(0) Nettoergebnis (21 - 22) / (1) Geldfluss operative Gebarung (31 - 32)				-11.270,00	-11.300,00	30,00	-11.270,00	-11.300,00	30,00
SU 23	Summe Haushaltsrücklagen				0,00	0,00	0,00	0,00	0,00	0,00
SA00	Nettoergebnis nach Zuw./Entn. Haushaltsrücklagen (Saldo 0 +/- SU23)				-11.270,00	-11.300,00	30,00			
Investive Gebarung										
SU 33	Summe Einzahlungen investive Gebarung							0,00	0,00	0,00
SU 34	Summe Auszahlungen investive Gebarung							0,00	0,00	0,00
SA2	Saldo (2) Geldfluss aus der Investiven Gebarung (33 - 34)							0,00	0,00	0,00
SA3	Saldo (3) Nettofinanzierungssaldo (Saldo 1 + Saldo 2)							-11.270,00	-11.300,00	30,00
Finanzierungstätigkeit										
SU 35	Summe Einzahlungen aus der Finanzierungstätigkeit							0,00	0,00	0,00
SU 36	Summe Auszahlungen aus der Finanzierungstätigkeit							0,00	0,00	0,00
SA4	Saldo (4) Geldfluss aus der Finanzierungstätigkeit (35 - 36)							0,00	0,00	0,00
SA5	Saldo (5) Geldfluss aus der voranschlagswirksamen Gebarung (Saldo 3 + Saldo 4)							-11.270,00	-11.300,00	30,00
23	Förderung des Unterrichts									
232	Schülerbetreuung									
232000	Schülerbetreuung									
Operative Gebarung										
SU 21 / 31	Summe Erträge / Einzahlungen operative Gebarung				0,00	0,00	0,00	0,00	0,00	0,00
1/232000-564000	Vergütungen für Nebentätigkeit	2211	3211	20	953,16	1.000,00	-46,84	953,16	1.000,00	-46,84
SU 22 / 32	Summe Aufwendungen / Auszahlungen operative Gebarung				953,16	1.000,00	-46,84	953,16	1.000,00	-46,84
SA 0 / SA 1	(0) Nettoergebnis (21 - 22) / (1) Geldfluss operative Gebarung (31 - 32)				-953,16	-1.000,00	46,84	-953,16	-1.000,00	46,84
SU 23	Summe Haushaltsrücklagen				0,00	0,00	0,00	0,00	0,00	0,00
SA00	Nettoergebnis nach Zuw./Entn. Haushaltsrücklagen (Saldo 0 +/- SU23)				-953,16	-1.000,00	46,84			
Investive Gebarung										
SU 33	Summe Einzahlungen investive Gebarung							0,00	0,00	0,00
SU 34	Summe Auszahlungen investive Gebarung							0,00	0,00	0,00
SA2	Saldo (2) Geldfluss aus der Investiven Gebarung (33 - 34)							0,00	0,00	0,00
SA3	Saldo (3) Nettofinanzierungssaldo (Saldo 1 + Saldo 2)							-953,16	-1.000,00	46,84

		MVAG	MVAG	VCQU	Ergebnisrechnung			Finanzierungsrechnung		
		EH	FH		RA 2023	VA 2023	RA - VA	RA 2023	VA 2023	RA - VA
Finanzierungstätigkeit										
SU 35	Summe Einzahlungen aus der Finanzierungstätigkeit							0,00	0,00	0,00
SU 36	Summe Auszahlungen aus der Finanzierungstätigkeit							0,00	0,00	0,00
SA4	Saldo (4) Geldfluss aus der Finanzierungstätigkeit (35 – 36)							0,00	0,00	0,00
SA5	Saldo (5) Geldfluss aus der voranschlagswirksamen Gebarung (Saldo 3 + Saldo 4)							-953,16	-1.000,00	46,84
24 Vorschulische Erziehung										
240 Kindergärten										
240000 Kindergärten										
Operative Gebarung										
SU 21 / 31	Summe Erträge / Einzahlungen operative Gebarung				0,00	0,00	0,00	0,00	0,00	0,00
1/240000-511000	Geldbezüge der Vertragsbediensteten in handwerklicher Verwendung	2211	3211	20	5.274,43		5.274,43	5.274,43		5.274,43
1/240000-580000	Dienstgeberbeiträge zum Ausgleichsfonds für Familienbeihilfen	2212	3212	20	195,16		195,16	195,16		195,16
1/240000-582000	Sonstige Dienstgeberbeiträge zur sozialen Sicherheit	2212	3212	20	1.131,20		1.131,20	1.131,20		1.131,20
SU 22 / 32	Summe Aufwendungen / Auszahlungen operative Gebarung				6.600,79	0,00	6.600,79	6.600,79	0,00	6.600,79
SA 0 / SA 1	(0) Nettoergebnis (21 - 22) / (1) Geldfluss operative Gebarung (31 – 32)				-6.600,79	0,00	-6.600,79	-6.600,79	0,00	-6.600,79
SU 23	Summe Haushaltsrücklagen				0,00	0,00	0,00	0,00	0,00	0,00
SA00	Nettoergebnis nach Zuw./Entn. Haushaltsrücklagen (Saldo 0 +/- SU23)				-6.600,79	0,00	-6.600,79			
Investive Gebarung										
SU 33	Summe Einzahlungen investive Gebarung							0,00	0,00	0,00
SU 34	Summe Auszahlungen investive Gebarung							0,00	0,00	0,00
SA2	Saldo (2) Geldfluss aus der Investiven Gebarung (33 – 34)							0,00	0,00	0,00
SA3	Saldo (3) Nettofinanzierungssaldo (Saldo 1 + Saldo 2)							-6.600,79	0,00	-6.600,79
Finanzierungstätigkeit										
SU 35	Summe Einzahlungen aus der Finanzierungstätigkeit							0,00	0,00	0,00
SU 36	Summe Auszahlungen aus der Finanzierungstätigkeit							0,00	0,00	0,00
SA4	Saldo (4) Geldfluss aus der Finanzierungstätigkeit (35 – 36)							0,00	0,00	0,00
SA5	Saldo (5) Geldfluss aus der voranschlagswirksamen Gebarung (Saldo 3 + Saldo 4)							-6.600,79	0,00	-6.600,79
240100 Kindergarten Wullersdorf										
Operative Gebarung										
2/240100+810000	Elternbeiträge	2114	3114	13	23.674,90	22.000,00	1.674,90	21.730,54	22.000,00	-269,46
2/240100+810100	Mittagessen	2114	3114	13	14.974,94	14.000,00	974,94	13.497,95	14.000,00	-502,05
2/240100+813000	Erträge aus der Auflösung von Investitionszuschüssen (Kapitaltransfers)	2127			17.090,91	17.100,00	-9,09			

		MVAG	MVAG	VCQU	Ergebnisrechnung			Finanzierungsrechnung		
		EH	FH		RA 2023	VA 2023	RA - VA	RA 2023	VA 2023	RA - VA
2/240100+828000	Ersätze für Kinderbeförderung	2116	3116	18	841,01	3.000,00	-2.158,99	654,62	3.000,00	-2.345,38
2/240100+828100	Rückersätze von Aufwendungen	2116	3116	18	11.994,30	12.000,00	-5,70	11.994,30	12.000,00	-5,70
2/240100+829000	Sonstige Erträge	2116	3116	18	700,00		700,00	700,00		700,00
2/240100+861100	Lfd.Transferz.v. Ländern-Landesf. u.Kammern Zi-Zusch. Darl.63	2121	3121	15	7.117,06	7.200,00	-82,94	7.117,06	7.200,00	-82,94
SU 21 / 31	Summe Erträge / Einzahlungen operative Gebarung				76.393,12	75.300,00	1.093,12	55.694,47	58.200,00	-2.505,53
1/240100-400000	Geringwertige Wirtschaftsgüter (GWG)	2221	3221	23	2.811,07	3.500,00	-688,93	2.811,07	3.500,00	-688,93
1/240100-430000	Mittagessen	2221	3221	23	11.742,54	14.000,00	-2.257,46	13.781,45	14.000,00	-218,55
1/240100-454000	Reinigungsmittel	2221	3221	23	1.039,12	2.000,00	-960,88	1.039,12	2.000,00	-960,88
1/240100-456000	Schreib-,Zeichen-u. sonstiges Büromaterial	2221	3221	23	357,57	1.000,00	-642,43	357,57	1.000,00	-642,43
1/240100-459000	Sonstige Verbrauchsmittel	2221	3221	23	7.356,73	10.000,00	-2.643,27	7.356,73	10.000,00	-2.643,27
1/240100-511000	Geldbezüge für Vertragsbed. i. handw.Verwendung	2211	3211	20	143.872,09	143.400,00	472,09	143.872,09	143.400,00	472,09
1/240100-523000	Geldbezüge der nicht ganzjährig beschäftigten Arbeiter	2211	3211	20	991,19	1.000,00	-8,81	991,19	1.000,00	-8,81
1/240100-565000	Mehrleistungsvergütungen	2211	3211	20		300,00	-300,00		300,00	-300,00
1/240100-569000	Sonstige Nebengebühren	2211	3211	20	195,00		195,00	195,00		195,00
1/240100-580000	Dienstgeberbeitrag z. Ausgleichsfonds f.Familienbeihilfen	2212	3212	20	5.154,56	5.400,00	-245,44	5.154,56	5.400,00	-245,44
1/240100-582000	Sonstige Dienstgeberbeitr. z.soz. Sicherheit	2212	3212	20	33.361,19	33.200,00	161,19	33.361,19	33.200,00	161,19
1/240100-592000	Dotierung von Rückstellungen für Jubiläumszuwendungen	2214				300,00	-300,00			
1/240100-600000	Strom	2222	3222	24	2.669,61	4.000,00	-1.330,39	2.669,61	4.000,00	-1.330,39
1/240100-600001	Brennstoffe	2222	3222	24	2.908,88	5.000,00	-2.091,12	2.908,88	5.000,00	-2.091,12
1/240100-614000	Instandhaltung von Gebäuden	2224	3224	24		1.000,00	-1.000,00		1.000,00	-1.000,00
1/240100-618000	Instandhaltung von sonstigen Anlagen	2224	3224	24	3.862,53	2.000,00	1.862,53	3.862,53	2.000,00	1.862,53
1/240100-621000	Personentransport	2222	3222	24	4.720,84	4.000,00	720,84	4.720,84	4.000,00	720,84
1/240100-631000	Telekommunikationsdienste	2222	3222	24	1.121,19	1.100,00	21,19	1.121,19	1.100,00	21,19
1/240100-650000	Zinsen für Finanzschulden Inland Darlehen Nr. 63	2241	3241	25	3.401,15	3.400,00	1,15	3.401,15	3.400,00	1,15
1/240100-670000	Versicherungen	2222	3222	24	2.075,46	2.100,00	-24,54	2.075,46	2.100,00	-24,54
1/240100-680000	Planmäßige Abschreibung	2226			28.386,74	28.400,00	-13,26			
1/240100-711000	Gebühren gemäß FAG f.Benützung v. Gemeindeeinr.	2225	3225	24	2.918,24	2.800,00	118,24	2.918,24	2.800,00	118,24
1/240100-728000	Entgelte für sonstige Leistungen	2225	3225	24	78,07	500,00	-421,93	78,07	500,00	-421,93
1/240100-729000	Sonstige Ausgaben	2225	3225	24	38,26	2.000,00	-1.961,74	38,26	2.000,00	-1.961,74
SU 22 / 32	Summe Aufwendungen / Auszahlungen operative Gebarung				259.062,03	270.400,00	-11.337,97	232.714,20	241.700,00	-8.985,80
SA 0 / SA 1	(0) Nettoergebnis (21 - 22) / (1) Geldfluss operative Gebarung (31 - 32)				-182.668,91	-195.100,00	12.431,09	-177.019,73	-183.500,00	6.480,27
SU 23	Summe Haushaltsrücklagen				0,00	0,00	0,00	0,00	0,00	0,00

		MVAG	MVAG	VCQU	Ergebnisrechnung			Finanzierungsrechnung		
		EH	FH		RA 2023	VA 2023	RA - VA	RA 2023	VA 2023	RA - VA
SA00	Nettoergebnis nach Zuw./Entn. Haushaltsrücklagen (Saldo 0 +/- SU23)				-182.668,91	-195.100,00	12.431,09			
Investive Gebarung										
SU 33	Summe Einzahlungen investive Gebarung							0,00	0,00	0,00
1/240100-042000	Betriebsausstattung		3415	2 41					2.000,00	-2.000,00
SU 34	Summe Auszahlungen investive Gebarung							0,00	2.000,00	-2.000,00
SA2	Saldo (2) Geldfluss aus der Investiven Gebarung (33 – 34)							0,00	-2.000,00	2.000,00
SA3	Saldo (3) Nettofinanzierungssaldo (Saldo 1 + Saldo 2)							-177.019,73	-185.500,00	8.480,27
Finanzierungstätigkeit										
SU 35	Summe Einzahlungen aus der Finanzierungstätigkeit							0,00	0,00	0,00
1/240100-346000	Investitionsdarlehen Nr. 63 u. 66		3614	65				33.614,27	34.100,00	-485,73
SU 36	Summe Auszahlungen aus der Finanzierungstätigkeit							33.614,27	34.100,00	-485,73
SA4	Saldo (4) Geldfluss aus der Finanzierungstätigkeit (35 – 36)							-33.614,27	-34.100,00	485,73
SA5	Saldo (5) Geldfluss aus der voranschlagswirksamen Gebarung (Saldo 3 + Saldo 4)							-210.634,00	-219.600,00	8.966,00
240200 Kindergarten Immendorf										
Operative Gebarung										
2/240200+810000	Elternbeiträge	2114	3114	13	11.842,00	10.000,00	1.842,00	10.582,82	10.000,00	582,82
2/240200+810100	Mittagessen	2114	3114	13	5.822,75	9.000,00	-3.177,25	5.360,77	9.000,00	-3.639,23
2/240200+810200	Elternbeiträge Kleinkindergruppe TBE	2114	3114	13	14.698,53	16.500,00	-1.801,47	14.645,76	16.500,00	-1.854,24
2/240200+810300	Mittagessen Kleinkindergruppe TBE	2114	3114	13	2.810,21	2.700,00	110,21	2.439,86	2.700,00	-260,14
2/240200+813000	Erträge aus der Auflösung von Investitionszuschüssen (Kapitaltransfers)	2127			35.703,03	35.700,00	3,03			
2/240200+816000	Kostenbeiträge f. sonstige Leistungen	2114	3114	13		500,00	-500,00		500,00	-500,00
2/240200+828000	Ersätze f. Kinderbeförderung	2116	3116	18	2.863,98	4.000,00	-1.136,02	2.454,84	4.000,00	-1.545,16
2/240200+828100	Rückersätze von Aufwendungen	2116	3116	18	14.893,81	15.500,00	-606,19	14.893,81	15.500,00	-606,19
2/240200+829000	Sonstige Erträge	2116	3116	18	760,00		760,00	760,00		760,00
6/240200+829910	Zuführung	2116	3116	1 18	16.561,59		16.561,59	16.561,59		16.561,59
2/240200+861000	Transfers von Ländern, Landesfonds und Landeskammern	2121	3121	15	71.600,00	71.600,00		71.600,00	71.600,00	
SU 21 / 31	Summe Erträge / Einzahlungen operative Gebarung				177.555,90	165.500,00	12.055,90	139.299,45	129.800,00	9.499,45
1/240200-400000	Geringwertige Wirtschaftsgüter (GWG)	2221	3221	23	2.415,58	3.000,00	-584,42	2.415,58	3.000,00	-584,42
1/240200-430000	Mittagessen	2221	3221	23	5.790,19	9.000,00	-3.209,81	6.840,19	9.000,00	-2.159,81
1/240200-454000	Reinigungsmittel	2221	3221	23	1.927,40	2.000,00	-72,60	1.927,40	2.000,00	-72,60
1/240200-456000	Schreib-, Zeichen- u. sonstige Büromittel	2221	3221	23	234,17	700,00	-465,83	234,17	700,00	-465,83
1/240200-459000	Sonstige Verbrauchsgüter	2221	3221	23	4.324,45	6.000,00	-1.675,55	4.324,45	6.000,00	-1.675,55
1/240200-459100	Sonstige Verbrauchsgüter TBE Kleinkinderbetreuung	2221	3221	23	1.138,38	1.000,00	138,38	1.138,38	1.000,00	138,38
1/240200-511000	Geldbezüge Vertragsbed. i. handwerkli. Verwendung	2211	3211	20	86.805,13	87.600,00	-794,87	86.805,13	87.600,00	-794,87

		MVAG MVAG VCQU			Ergebnisrechnung			Finanzierungsrechnung		
		EH	FH		RA 2023	VA 2023	RA - VA	RA 2023	VA 2023	RA - VA
1/240200-565000	Mehrleistungsvergütungen	2211	3211	20		100,00	-100,00		100,00	-100,00
1/240200-569000	Sonstige Nebengebühren	2211	3211	20	816,00		816,00	816,00		816,00
1/240200-580000	Dienstgeberbeitrag zum Ausgleichsfonds f.Familienbeihilfen	2212	3212	20	3.213,34	3.400,00	-186,66	3.213,34	3.400,00	-186,66
1/240200-582000	Sonstige Dienstgeberbeiträge z.sozialen Sicherheit	2212	3212	20	18.770,31	18.700,00	70,31	18.770,31	18.700,00	70,31
1/240200-592000	Dotierung von Rückstellungen für Jubiläumszuwendungen	2214				2.100,00	-2.100,00			
1/240200-600001	Brennstoffe	2222	3222	24	7.952,24	13.000,00	-5.047,76	7.952,24	13.000,00	-5.047,76
1/240200-614000	Instandhaltung von Gebäuden	2224	3224	24	10.887,00	10.900,00	-13,00	10.887,00	10.900,00	-13,00
1/240200-618000	Instandhaltung von sonstigen Anlagen	2224	3224	24	10.499,58	7.500,00	2.999,58	10.499,58	7.500,00	2.999,58
1/240200-621000	Personentransport	2222	3222	24	13.581,85	12.000,00	1.581,85	13.581,85	12.000,00	1.581,85
1/240200-630000	Postdienste	2222	3222	24		100,00	-100,00		100,00	-100,00
1/240200-631000	Telekommunikationsdienste	2222	3222	24	965,36	1.200,00	-234,64	965,36	1.200,00	-234,64
1/240200-650000	Zinsen für Finanzschulden Inland Darlehen	2241	3241	25	15.438,60	15.500,00	-61,40	15.438,60	15.500,00	-61,40
1/240200-670000	Versicherungen	2222	3222	24	807,35	2.000,00	-1.192,65	807,35	2.000,00	-1.192,65
1/240200-680000	Planmäßige Abschreibung	2226			56.848,15	56.600,00	248,15			
1/240200-711000	Gebühren gemäß FAG f.d.Benützung v.Gemeindeeinrichtungen	2225	3225	24	3.178,09	4.500,00	-1.321,91	3.178,09	4.500,00	-1.321,91
1/240200-724000	Reisegebühren	2225	3225	24		500,00	-500,00		500,00	-500,00
1/240200-728000	Entgelte für sonstige Leistungen	2225	3225	24	78,07	500,00	-421,93	78,07	500,00	-421,93
1/240200-729000	Sonstige Ausgaben	2225	3225	24	39,83	500,00	-460,17	39,83	500,00	-460,17
1/240200-729910	Zuführung	2225	3225	24	16.561,59		16.561,59	16.561,59		16.561,59
SU 22 / 32	Summe Aufwendungen / Auszahlungen operative Gebarung				262.272,66	258.400,00	3.872,66	206.474,51	199.700,00	6.774,51
SA 0 / SA 1	(0) Nettoergebnis (21 - 22) / (1) Geldfluss operative Gebarung (31 - 32)				-84.716,76	-92.900,00	8.183,24	-67.175,06	-69.900,00	2.724,94
SU 23	Summe Haushaltsrücklagen				0,00	0,00	0,00	0,00	0,00	0,00
SA00	Nettoergebnis nach Zuw./Entn. Haushaltsrücklagen (Saldo 0 +/- SU23)				-84.716,76	-92.900,00	8.183,24			
Investive Gebarung										
6/240200+001000	Grundstücksverkauf		3312	1 30					20.000,00	-20.000,00
SU 33	Summe Einzahlungen investive Gebarung							0,00	20.000,00	-20.000,00
5/240200-010000	Kindergarten Neubau		3413	1 40				16.561,59	20.000,00	-3.438,41
SU 34	Summe Auszahlungen investive Gebarung							16.561,59	20.000,00	-3.438,41
SA2	Saldo (2) Geldfluss aus der Investiven Gebarung (33 - 34)							-16.561,59	0,00	-16.561,59
SA3	Saldo (3) Nettofinanzierungssaldo (Saldo 1 + Saldo 2)							-83.736,65	-69.900,00	-13.836,65
Finanzierungstätigkeit										
SU 35	Summe Einzahlungen aus der Finanzierungstätigkeit							0,00	0,00	0,00
1/240200-346000	Investitionsdarlehen		3614	65				70.000,00	70.000,00	
SU 36	Summe Auszahlungen aus der Finanzierungstätigkeit							70.000,00	70.000,00	0,00
SA4	Saldo (4) Geldfluss aus der Finanzierungstätigkeit (35 - 36)							-70.000,00	-70.000,00	0,00

		MVAG	MVAG	VCQU	Ergebnisrechnung			Finanzierungsrechnung		
		EH	FH		RA 2023	VA 2023	RA - VA	RA 2023	VA 2023	RA - VA
SA5	Saldo (5) Geldfluss aus der voranschlagswirksamen Gebarung (Saldo 3 + Saldo 4)							-153.736,65	-139.900,00	-13.836,65
240300	Kindergarten Immendorf TBE									
Operative Gebarung										
2/240300+861000	Förderung Land NÖ Bienchennest	2121	3121	15	13.912,80		13.912,80	13.912,80		13.912,80
SU 21 / 31	Summe Erträge / Einzahlungen operative Gebarung				13.912,80	0,00	13.912,80	13.912,80	0,00	13.912,80
1/240300-430000	Mittagessen TBE	2221	3221	23	1.057,64		1.057,64	1.057,64		1.057,64
1/240300-459100	TBE Kleinkinderbetreuung Sonstige Verbrauchsgüter	2221	3221	23	592,06	1.000,00	-407,94	592,06	1.000,00	-407,94
1/240300-511000	Geldbezüge der Vertragsbediensteten in handwerklicher Verwendung TBE	2211	3211	20	64.069,93	62.200,00	1.869,93	64.069,93	62.200,00	1.869,93
1/240300-569000	Sonstige Nebengebühren TBE	2211	3211	20	1.798,00	100,00	1.698,00	1.798,00	100,00	1.698,00
1/240300-580000	Dienstgeberbeiträge zum Ausgleichsfonds für Familienbeihilfen TBE	2212	3212	20	2.435,38	2.500,00	-64,62	2.435,38	2.500,00	-64,62
1/240300-582000	Sonstige Dienstgeberbeiträge zur sozialen Sicherheit TBE	2212	3212	20	13.731,66	13.200,00	531,66	13.731,66	13.200,00	531,66
1/240300-588000	Kommunalsteuer	2212	3212	20	1.974,59	1.600,00	374,59	1.974,59	1.600,00	374,59
1/240300-592000	Dotierung von Rückstellungen für Jubiläumswendungen	2214				1.300,00	-1.300,00			
SU 22 / 32	Summe Aufwendungen / Auszahlungen operative Gebarung				85.659,26	81.900,00	3.759,26	85.659,26	80.600,00	5.059,26
SA 0 / SA 1	(0) Nettoergebnis (21 - 22) / (1) Geldfluss operative Gebarung (31 – 32)				-71.746,46	-81.900,00	10.153,54	-71.746,46	-80.600,00	8.853,54
SU 23	Summe Haushaltsrücklagen				0,00	0,00	0,00	0,00	0,00	0,00
SA00	Nettoergebnis nach Zuw./Entn. Haushaltsrücklagen (Saldo 0 +/- SU23)				-71.746,46	-81.900,00	10.153,54			
Investive Gebarung										
SU 33	Summe Einzahlungen investive Gebarung							0,00	0,00	0,00
SU 34	Summe Auszahlungen investive Gebarung							0,00	0,00	0,00
SA2	Saldo (2) Geldfluss aus der Investiven Gebarung (33 – 34)							0,00	0,00	0,00
SA3	Saldo (3) Nettofinanzierungssaldo (Saldo 1 + Saldo 2)							-71.746,46	-80.600,00	8.853,54
Finanzierungstätigkeit										
SU 35	Summe Einzahlungen aus der Finanzierungstätigkeit							0,00	0,00	0,00
SU 36	Summe Auszahlungen aus der Finanzierungstätigkeit							0,00	0,00	0,00
SA4	Saldo (4) Geldfluss aus der Finanzierungstätigkeit (35 – 36)							0,00	0,00	0,00
SA5	Saldo (5) Geldfluss aus der voranschlagswirksamen Gebarung (Saldo 3 + Saldo 4)							-71.746,46	-80.600,00	8.853,54

		MVAG	MVAG	VCQU	Ergebnisrechnung			Finanzierungsrechnung		
		EH	FH		RA 2023	VA 2023	RA - VA	RA 2023	VA 2023	RA - VA
25	Außerschulische Jugenderziehung									
250	Schülerhorte									
250000	Schülerhort									
Operative Gebarung										
2/250000+810000	Elternbeiträge	2114	3114	13	30.149,71	24.000,00	6.149,71	26.399,96	24.000,00	2.399,96
2/250000+810100	Essensbeiträge	2114	3114	13	17.330,12	15.700,00	1.630,12	15.361,77	15.700,00	-338,23
2/250000+816000	Landesförderung	2114	3114	13	18.000,00	18.000,00		18.000,00	18.000,00	
2/250000+829000	Sonstige Erträge (Ferienbetreuung)	2116	3116	18	496,00	1.000,00	-504,00	496,00	1.000,00	-504,00
SU 21 / 31	Summe Erträge / Einzahlungen operative Gebarung				65.975,83	58.700,00	7.275,83	60.257,73	58.700,00	1.557,73
1/250000-400000	Geringwertige Wirtschaftsgüter (GWG)	2221	3221	23	702,40	1.000,00	-297,60	702,40	1.000,00	-297,60
1/250000-430000	Mittagessen	2221	3221	23	13.145,27	15.700,00	-2.554,73	15.943,91	15.700,00	243,91
1/250000-454000	Reinigungsmittel	2221	3221	23		500,00	-500,00		500,00	-500,00
1/250000-459000	Sonstige Verbrauchsgüter	2221	3221	23	405,33	1.000,00	-594,67	405,33	1.000,00	-594,67
1/250000-511000	Geldbezüge für Vertragsbed. i.handw.Verwendung	2211	3211	20	53.363,98	53.200,00	163,98	53.363,98	53.200,00	163,98
1/250000-523000	Geldbezüge der nicht ganzjährig beschäftigten Arbeiter	2211	3211	20	3.080,00	3.100,00	-20,00	3.080,00	3.100,00	-20,00
1/250000-569000	Sonstige Nebengebühren	2211	3211	20	121,87		121,87	121,87		121,87
1/250000-580000	Dienstgeberbeitrag z. Ausgleichsfonds f. FB	2212	3212	20	2.085,30	2.200,00	-114,70	2.085,30	2.200,00	-114,70
1/250000-582000	Sonstige Dienstgeberbeiträge z. sozialen Sicherheit	2212	3212	20	12.042,52	12.700,00	-657,48	12.042,52	12.700,00	-657,48
1/250000-592000	Dotierung von Rückstellungen für Jubiläumszuwendungen	2214				1.200,00	-1.200,00			
1/250000-618000	Instandhaltung von sonstigen Anlagen	2224	3224	24	611,92	700,00	-88,08	611,92	700,00	-88,08
1/250000-680000	Planmäßige Abschreibung	2226			260,22	300,00	-39,78			
1/250000-724000	Reisegebühren	2225	3225	24		100,00	-100,00		100,00	-100,00
1/250000-728000	Entgelte f.so.Leist. Gewerbetreib.,Firmen u.jur.Personen	2225	3225	24	3.037,83	3.500,00	-462,17	3.037,83	3.500,00	-462,17
1/250000-729000	Sonstige Ausgaben	2225	3225	24	254,64	500,00	-245,36	254,64	500,00	-245,36
SU 22 / 32	Summe Aufwendungen / Auszahlungen operative Gebarung				89.111,28	95.700,00	-6.588,72	91.649,70	94.200,00	-2.550,30
SA 0 / SA 1	(0) Nettoergebnis (21 - 22) / (1) Geldfluss operative Gebarung (31 - 32)				-23.135,45	-37.000,00	13.864,55	-31.391,97	-35.500,00	4.108,03
SU 23	Summe Haushaltsrücklagen				0,00	0,00	0,00	0,00	0,00	0,00
SA00	Nettoergebnis nach Zuw./Entn. Haushaltsrücklagen (Saldo 0 +/- SU23)				-23.135,45	-37.000,00	13.864,55			
Investive Gebarung										
SU 33	Summe Einzahlungen investive Gebarung							0,00	0,00	0,00
SU 34	Summe Auszahlungen investive Gebarung							0,00	0,00	0,00
SA2	Saldo (2) Geldfluss aus der Investiven Gebarung (33 - 34)							0,00	0,00	0,00
SA3	Saldo (3) Nettofinanzierungssaldo (Saldo 1 + Saldo 2)							-31.391,97	-35.500,00	4.108,03

		MVAG	MVAG	VCQU	Ergebnisrechnung			Finanzierungsrechnung		
		EH	FH		RA 2023	VA 2023	RA - VA	RA 2023	VA 2023	RA - VA
Finanzierungstätigkeit										
SU 35	Summe Einzahlungen aus der Finanzierungstätigkeit							0,00	0,00	0,00
SU 36	Summe Auszahlungen aus der Finanzierungstätigkeit							0,00	0,00	0,00
SA4	Saldo (4) Geldfluss aus der Finanzierungstätigkeit (35 – 36)							0,00	0,00	0,00
SA5	Saldo (5) Geldfluss aus der voranschlagswirksamen Gebarung (Saldo 3 + Saldo 4)							-31.391,97	-35.500,00	4.108,03
252 Jugendherbergen und Jugendheime										
252000 Jugendherbergen und Jugendheime										
Operative Gebarung										
2/252000+829000	Stromkostenersätze	2116	3116	18	1.044,19	1.100,00	-55,81	1.044,19	1.100,00	-55,81
SU 21 / 31	Summe Erträge / Einzahlungen operative Gebarung				1.044,19	1.100,00	-55,81	1.044,19	1.100,00	-55,81
1/252000-600000	Strom	2222	3222	24	2.451,28	2.500,00	-48,72	2.451,28	2.500,00	-48,72
1/252000-614000	Instandhaltung von Gebäuden	2224	3224	24		500,00	-500,00		500,00	-500,00
1/252000-670000	Versicherungen Jugendheime MG Wullersdorf	2222	3222	24	792,08	800,00	-7,92	792,08	800,00	-7,92
1/252000-680000	Planmäßige Abschreibung	2226			5.802,05	1.400,00	4.402,05			
1/252000-710000	Öffentliche Abgaben	2225	3225	24	1.343,40	2.500,00	-1.156,60	1.343,40	2.500,00	-1.156,60
SU 22 / 32	Summe Aufwendungen / Auszahlungen operative Gebarung				10.388,81	7.700,00	2.688,81	4.586,76	6.300,00	-1.713,24
SA 0 / SA 1	(0) Nettoergebnis (21 - 22) / (1) Geldfluss operative Gebarung (31 – 32)				-9.344,62	-6.600,00	-2.744,62	-3.542,57	-5.200,00	1.657,43
SU 23	Summe Haushaltsrücklagen				0,00	0,00	0,00	0,00	0,00	0,00
SA00	Nettoergebnis nach Zuw./Entn. Haushaltsrücklagen (Saldo 0 +/- SU23)				-9.344,62	-6.600,00	-2.744,62			
Investive Gebarung										
SU 33	Summe Einzahlungen investive Gebarung							0,00	0,00	0,00
SU 34	Summe Auszahlungen investive Gebarung							0,00	0,00	0,00
SA2	Saldo (2) Geldfluss aus der Investiven Gebarung (33 – 34)							0,00	0,00	0,00
SA3	Saldo (3) Nettofinanzierungssaldo (Saldo 1 + Saldo 2)							-3.542,57	-5.200,00	1.657,43
Finanzierungstätigkeit										
SU 35	Summe Einzahlungen aus der Finanzierungstätigkeit							0,00	0,00	0,00
SU 36	Summe Auszahlungen aus der Finanzierungstätigkeit							0,00	0,00	0,00
SA4	Saldo (4) Geldfluss aus der Finanzierungstätigkeit (35 – 36)							0,00	0,00	0,00
SA5	Saldo (5) Geldfluss aus der voranschlagswirksamen Gebarung (Saldo 3 + Saldo 4)							-3.542,57	-5.200,00	1.657,43

		MVAG	MVAG	VCQU	Ergebnisrechnung			Finanzierungsrechnung		
		EH	FH		RA 2023	VA 2023	RA - VA	RA 2023	VA 2023	RA - VA
26	Sport und außerschulische Leibeserziehung									
262	Sportplätze									
262000	Sportplätze									
Operative Gebarung										
2/262000+813000	Erträge aus der Auflösung von Investitionszuschüssen (Kapitaltransfers)	2127			4.600,00	4.600,00				
SU 21 / 31	Summe Erträge / Einzahlungen operative Gebarung				4.600,00	4.600,00	0,00	0,00	0,00	0,00
1/262000-613000	Instandhaltung von Sportplätzen	2224	3224	24	8.000,00	8.000,00		8.000,00	8.000,00	
1/262000-670000	Versicherungen	2222	3222	24	1.462,06	1.600,00	-137,94	1.462,06	1.600,00	-137,94
1/262000-680000	Planmäßige Abschreibung	2226			16.353,11	16.400,00	-46,89			
SU 22 / 32	Summe Aufwendungen / Auszahlungen operative Gebarung				25.815,17	26.000,00	-184,83	9.462,06	9.600,00	-137,94
SA 0 / SA 1	(0) Nettoergebnis (21 - 22) / (1) Geldfluss operative Gebarung (31 – 32)				-21.215,17	-21.400,00	184,83	-9.462,06	-9.600,00	137,94
SU 23	Summe Haushaltsrücklagen				0,00	0,00	0,00	0,00	0,00	0,00
SA00	Nettoergebnis nach Zuw./Entn. Haushaltsrücklagen (Saldo 0 +/- SU23)				-21.215,17	-21.400,00	184,83			
Investive Gebarung										
SU 33	Summe Einzahlungen investive Gebarung							0,00	0,00	0,00
SU 34	Summe Auszahlungen investive Gebarung							0,00	0,00	0,00
SA2	Saldo (2) Geldfluss aus der Investiven Gebarung (33 – 34)							0,00	0,00	0,00
SA3	Saldo (3) Nettofinanzierungssaldo (Saldo 1 + Saldo 2)							-9.462,06	-9.600,00	137,94
Finanzierungstätigkeit										
SU 35	Summe Einzahlungen aus der Finanzierungstätigkeit							0,00	0,00	0,00
SU 36	Summe Auszahlungen aus der Finanzierungstätigkeit							0,00	0,00	0,00
SA4	Saldo (4) Geldfluss aus der Finanzierungstätigkeit (35 – 36)							0,00	0,00	0,00
SA5	Saldo (5) Geldfluss aus der voranschlagswirksamen Gebarung (Saldo 3 + Saldo 4)							-9.462,06	-9.600,00	137,94
265	Tennisplätze und –hallen									
265000	Tennisplätze und -hallen									
Operative Gebarung										
SU 21 / 31	Summe Erträge / Einzahlungen operative Gebarung				0,00	0,00	0,00	0,00	0,00	0,00
1/265000-757000	Subventionen	2234	3234	27	2.000,00	2.000,00		2.000,00	2.000,00	
SU 22 / 32	Summe Aufwendungen / Auszahlungen operative Gebarung				2.000,00	2.000,00	0,00	2.000,00	2.000,00	0,00
SA 0 / SA 1	(0) Nettoergebnis (21 - 22) / (1) Geldfluss operative Gebarung (31 – 32)				-2.000,00	-2.000,00	0,00	-2.000,00	-2.000,00	0,00
SU 23	Summe Haushaltsrücklagen				0,00	0,00	0,00	0,00	0,00	0,00
SA00	Nettoergebnis nach Zuw./Entn. Haushaltsrücklagen (Saldo 0 +/- SU23)				-2.000,00	-2.000,00	0,00			
Investive Gebarung										
SU 33	Summe Einzahlungen investive Gebarung							0,00	0,00	0,00
SU 34	Summe Auszahlungen investive Gebarung							0,00	0,00	0,00

		MVAG	MVAG	VCQU	Ergebnisrechnung			Finanzierungsrechnung		
		EH	FH		RA 2023	VA 2023	RA - VA	RA 2023	VA 2023	RA - VA
SA2	Saldo (2) Geldfluss aus der Investiven Gebarung (33 – 34)							0,00	0,00	0,00
SA3	Saldo (3) Nettofinanzierungssaldo (Saldo 1 + Saldo 2)							-2.000,00	-2.000,00	0,00
Finanzierungstätigkeit										
SU 35	Summe Einzahlungen aus der Finanzierungstätigkeit							0,00	0,00	0,00
SU 36	Summe Auszahlungen aus der Finanzierungstätigkeit							0,00	0,00	0,00
SA4	Saldo (4) Geldfluss aus der Finanzierungstätigkeit (35 – 36)							0,00	0,00	0,00
SA5	Saldo (5) Geldfluss aus der voranschlagswirksamen Gebarung (Saldo 3 + Saldo 4)							-2.000,00	-2.000,00	0,00
269 Sonstige Einrichtungen und Maßnahmen										
269000 Sonstige Einrichtungen und Maßnahmen										
Operative Gebarung										
SU 21 / 31	Summe Erträge / Einzahlungen operative Gebarung				0,00	0,00	0,00	0,00	0,00	0,00
1/269000-729000	Sonstige Ausgaben		2225 3225 24			400,00	-400,00		400,00	-400,00
SU 22 / 32	Summe Aufwendungen / Auszahlungen operative Gebarung				0,00	400,00	-400,00	0,00	400,00	-400,00
SA 0 / SA 1	(0) Nettoergebnis (21 - 22) / (1) Geldfluss operative Gebarung (31 – 32)				0,00	-400,00	400,00	0,00	-400,00	400,00
SU 23	Summe Haushaltsrücklagen				0,00	0,00	0,00	0,00	0,00	0,00
SA00	Nettoergebnis nach Zuw./Entn. Haushaltsrücklagen (Saldo 0 +/- SU23)				0,00	-400,00	400,00			
Investive Gebarung										
SU 33	Summe Einzahlungen investive Gebarung							0,00	0,00	0,00
SU 34	Summe Auszahlungen investive Gebarung							0,00	0,00	0,00
SA2	Saldo (2) Geldfluss aus der Investiven Gebarung (33 – 34)							0,00	0,00	0,00
SA3	Saldo (3) Nettofinanzierungssaldo (Saldo 1 + Saldo 2)							0,00	-400,00	400,00
Finanzierungstätigkeit										
SU 35	Summe Einzahlungen aus der Finanzierungstätigkeit							0,00	0,00	0,00
SU 36	Summe Auszahlungen aus der Finanzierungstätigkeit							0,00	0,00	0,00
SA4	Saldo (4) Geldfluss aus der Finanzierungstätigkeit (35 – 36)							0,00	0,00	0,00
SA5	Saldo (5) Geldfluss aus der voranschlagswirksamen Gebarung (Saldo 3 + Saldo 4)							0,00	-400,00	400,00
28 Forschung und Wissenschaft										
282 Studienbeihilfen										
282000 Studienbeihilfen										
Operative Gebarung										
SU 21 / 31	Summe Erträge / Einzahlungen operative Gebarung				0,00	0,00	0,00	0,00	0,00	0,00
1/282000-768000	Sonst.lfd.Transfzlg. an priv.Haushalte Kursbtg u.Verdienste		2234 3234 27			3.000,00	-3.000,00		3.000,00	-3.000,00
SU 22 / 32	Summe Aufwendungen / Auszahlungen operative Gebarung				0,00	3.000,00	-3.000,00	0,00	3.000,00	-3.000,00
SA 0 / SA 1	(0) Nettoergebnis (21 - 22) / (1) Geldfluss operative Gebarung (31 – 32)				0,00	-3.000,00	3.000,00	0,00	-3.000,00	3.000,00

		MVAG	MVAG VCQU	Ergebnisrechnung			Finanzierungsrechnung		
		EH	FH	RA 2023	VA 2023	RA - VA	RA 2023	VA 2023	RA - VA
SU 23	Summe Haushaltsrücklagen			0,00	0,00	0,00	0,00	0,00	0,00
SA00	Nettoergebnis nach Zuw./Entn. Haushaltsrücklagen (Saldo 0 +/- SU23)			0,00	-3.000,00	3.000,00			
Investive Gebarung									
SU 33	Summe Einzahlungen investive Gebarung						0,00	0,00	0,00
SU 34	Summe Auszahlungen investive Gebarung						0,00	0,00	0,00
SA2	Saldo (2) Geldfluss aus der Investiven Gebarung (33 – 34)						0,00	0,00	0,00
SA3	Saldo (3) Nettofinanzierungssaldo (Saldo 1 + Saldo 2)						0,00	-3.000,00	3.000,00
Finanzierungstätigkeit									
SU 35	Summe Einzahlungen aus der Finanzierungstätigkeit						0,00	0,00	0,00
SU 36	Summe Auszahlungen aus der Finanzierungstätigkeit						0,00	0,00	0,00
SA4	Saldo (4) Geldfluss aus der Finanzierungstätigkeit (35 – 36)						0,00	0,00	0,00
SA5	Saldo (5) Geldfluss aus der voranschlagswirksamen Gebarung (Saldo 3 + Saldo 4)						0,00	-3.000,00	3.000,00

MVAG					Ergebnisrechnung			Finanzierungsrechnung		
EH					RA 2023			RA 2023		
FH					VA 2023			VA 2023		
RA - VA					RA - VA			RA - VA		
3 Kunst, Kultur und Kultus										
32	Musik und darstellende Kunst									
321	Einrichtungen der Musikpflege									
321000	Kunst, Kultur u. Kultus									
Operative Gebarung										
6/321000+829910	Zuführung Musikheimneubau	2116	3116	1	18		106.000,00	-106.000,00	106.000,00	-106.000,00
6/321000+871003	Bedarfszuweisung Land NÖ	2121	3121	1	33	65.000,00	65.000,00		65.000,00	65.000,00
SU 21 / 31	Summe Erträge / Einzahlungen operative Gebarung					65.000,00	171.000,00	-106.000,00	65.000,00	171.000,00
1/321000-728000	Planungsarbeiten für neues Musikerheim f.Jugendmusik	2225	3225		24	1.412,46	2.000,00	-587,54	1.412,46	2.000,00
1/321000-729910	Zuführung Musikheimneubau	2225	3225		24		106.000,00	-106.000,00		106.000,00
1/321000-752000	Lfd.Transferzahlung. an Gemeindeverbände Musikschule	2231	3231		26	83.300,00	83.300,00		83.300,00	83.300,00
1/321000-757100	Subventionen Jugendmusik	2234	3234		27	3.000,00	3.000,00		3.000,00	3.000,00
SU 22 / 32	Summe Aufwendungen / Auszahlungen operative Gebarung					87.712,46	194.300,00	-106.587,54	87.712,46	194.300,00
SA 0 / SA 1	(0) Nettoergebnis (21 - 22) / (1) Geldfluss operative Gebarung (31 – 32)					-22.712,46	-23.300,00	587,54	-22.712,46	-23.300,00
SU 23	Summe Haushaltsrücklagen					0,00	0,00	0,00	0,00	0,00
SA00	Nettoergebnis nach Zuw./Entn. Haushaltsrücklagen (Saldo 0 +/- SU23)					-22.712,46	-23.300,00	587,54		
Investive Gebarung										
6/321000+001000	Grundverkauf f. Musikheimbau		3312	1	30				69.974,40	70.000,00
6/321000+301000	KIP Förderung Land NÖ		3331	1	33				123.401,00	124.000,00
6/321000+301001	Förderung Musikheimbau RU3 und Sonderbedarfszuweisungen		3331	1	33				25.000,00	25.000,00
SU 33	Summe Einzahlungen investive Gebarung								218.375,40	219.000,00
5/321000-010010	Neubau und Umbau Musikheim		3413	1	40				216.236,18	390.000,00
SU 34	Summe Auszahlungen investive Gebarung								216.236,18	390.000,00
SA2	Saldo (2) Geldfluss aus der Investiven Gebarung (33 – 34)								2.139,22	-171.000,00
SA3	Saldo (3) Nettofinanzierungssaldo (Saldo 1 + Saldo 2)								-20.573,24	-194.300,00
Finanzierungstätigkeit										
SU 35	Summe Einzahlungen aus der Finanzierungstätigkeit								0,00	0,00
SU 36	Summe Auszahlungen aus der Finanzierungstätigkeit								0,00	0,00
SA4	Saldo (4) Geldfluss aus der Finanzierungstätigkeit (35 – 36)								0,00	0,00
SA5	Saldo (5) Geldfluss aus der voranschlagswirksamen Gebarung (Saldo 3 + Saldo 4)								-20.573,24	-194.300,00

		MVAG	MVAG	VCQU	Ergebnisrechnung			Finanzierungsrechnung		
		EH	FH		RA 2023	VA 2023	RA - VA	RA 2023	VA 2023	RA - VA
36	Heimatspflege									
362	Denkmalpflege									
362000	Denkmalpflege									
Operative Gebarung										
SU 21 / 31	Summe Erträge / Einzahlungen operative Gebarung				0,00	0,00	0,00	0,00	0,00	0,00
1/362000-619000	Instandhaltung von Denkmälern	2224	3224	24		2.000,00	-2.000,00		2.000,00	-2.000,00
SU 22 / 32	Summe Aufwendungen / Auszahlungen operative Gebarung				0,00	2.000,00	-2.000,00	0,00	2.000,00	-2.000,00
SA 0 / SA 1	(0) Nettoergebnis (21 - 22) / (1) Geldfluss operative Gebarung (31 - 32)				0,00	-2.000,00	2.000,00	0,00	-2.000,00	2.000,00
SU 23	Summe Haushaltsrücklagen				0,00	0,00	0,00	0,00	0,00	0,00
SA00	Nettoergebnis nach Zuw./Entn. Haushaltsrücklagen (Saldo 0 +/- SU23)				0,00	-2.000,00	2.000,00			
Investive Gebarung										
SU 33	Summe Einzahlungen investive Gebarung							0,00	0,00	0,00
SU 34	Summe Auszahlungen investive Gebarung							0,00	0,00	0,00
SA2	Saldo (2) Geldfluss aus der Investiven Gebarung (33 - 34)							0,00	0,00	0,00
SA3	Saldo (3) Nettofinanzierungssaldo (Saldo 1 + Saldo 2)							0,00	-2.000,00	2.000,00
Finanzierungstätigkeit										
SU 35	Summe Einzahlungen aus der Finanzierungstätigkeit							0,00	0,00	0,00
SU 36	Summe Auszahlungen aus der Finanzierungstätigkeit							0,00	0,00	0,00
SA4	Saldo (4) Geldfluss aus der Finanzierungstätigkeit (35 - 36)							0,00	0,00	0,00
SA5	Saldo (5) Geldfluss aus der voranschlagswirksamen Gebarung (Saldo 3 + Saldo 4)							0,00	-2.000,00	2.000,00
363	Altstadterhaltung und Ortsbildpflege									
363000	Altstadterhaltung und Ortsbildpflege									
Operative Gebarung										
SU 21 / 31	Summe Erträge / Einzahlungen operative Gebarung				0,00	0,00	0,00	0,00	0,00	0,00
1/363000-728000	Aufwendungen für Dorferneuerung	2225	3225	24		1.000,00	-1.000,00		1.000,00	-1.000,00
SU 22 / 32	Summe Aufwendungen / Auszahlungen operative Gebarung				0,00	1.000,00	-1.000,00	0,00	1.000,00	-1.000,00
SA 0 / SA 1	(0) Nettoergebnis (21 - 22) / (1) Geldfluss operative Gebarung (31 - 32)				0,00	-1.000,00	1.000,00	0,00	-1.000,00	1.000,00
SU 23	Summe Haushaltsrücklagen				0,00	0,00	0,00	0,00	0,00	0,00
SA00	Nettoergebnis nach Zuw./Entn. Haushaltsrücklagen (Saldo 0 +/- SU23)				0,00	-1.000,00	1.000,00			
Investive Gebarung										
2/363000+301000	Beihilfe zur DOERN u. Denkmalpflege		3331	33					500,00	-500,00
SU 33	Summe Einzahlungen investive Gebarung							0,00	500,00	-500,00
SU 34	Summe Auszahlungen investive Gebarung							0,00	0,00	0,00
SA2	Saldo (2) Geldfluss aus der Investiven Gebarung (33 - 34)							0,00	500,00	-500,00
SA3	Saldo (3) Nettofinanzierungssaldo (Saldo 1 + Saldo 2)							0,00	-500,00	500,00

		MVAG	MVAG	VCQU	Ergebnisrechnung			Finanzierungsrechnung		
		EH	FH		RA 2023	VA 2023	RA - VA	RA 2023	VA 2023	RA - VA
Finanzierungstätigkeit										
SU 35	Summe Einzahlungen aus der Finanzierungstätigkeit							0,00	0,00	0,00
SU 36	Summe Auszahlungen aus der Finanzierungstätigkeit							0,00	0,00	0,00
SA4	Saldo (4) Geldfluss aus der Finanzierungstätigkeit (35 – 36)							0,00	0,00	0,00
SA5	Saldo (5) Geldfluss aus der voranschlagswirksamen Gebarung (Saldo 3 + Saldo 4)							0,00	-500,00	500,00
369 Sonstige Einrichtungen und Maßnahmen										
369000 Sonstige Einrichtungen und Maßnahmen										
Operative Gebarung										
SU 21 / 31	Summe Erträge / Einzahlungen operative Gebarung				0,00	0,00	0,00	0,00	0,00	0,00
1/369000-729000	Brauchtumspflege	2225	3225	24	3.080,60	2.500,00	580,60	3.080,60	2.500,00	580,60
SU 22 / 32	Summe Aufwendungen / Auszahlungen operative Gebarung				3.080,60	2.500,00	580,60	3.080,60	2.500,00	580,60
SA 0 / SA 1	(0) Nettoergebnis (21 - 22) / (1) Geldfluss operative Gebarung (31 – 32)				-3.080,60	-2.500,00	-580,60	-3.080,60	-2.500,00	-580,60
SU 23	Summe Haushaltsrücklagen				0,00	0,00	0,00	0,00	0,00	0,00
SA00	Nettoergebnis nach Zuw./Entn. Haushaltsrücklagen (Saldo 0 +/- SU23)				-3.080,60	-2.500,00	-580,60			
Investive Gebarung										
SU 33	Summe Einzahlungen investive Gebarung							0,00	0,00	0,00
SU 34	Summe Auszahlungen investive Gebarung							0,00	0,00	0,00
SA2	Saldo (2) Geldfluss aus der Investiven Gebarung (33 – 34)							0,00	0,00	0,00
SA3	Saldo (3) Nettofinanzierungssaldo (Saldo 1 + Saldo 2)							-3.080,60	-2.500,00	-580,60
Finanzierungstätigkeit										
SU 35	Summe Einzahlungen aus der Finanzierungstätigkeit							0,00	0,00	0,00
SU 36	Summe Auszahlungen aus der Finanzierungstätigkeit							0,00	0,00	0,00
SA4	Saldo (4) Geldfluss aus der Finanzierungstätigkeit (35 – 36)							0,00	0,00	0,00
SA5	Saldo (5) Geldfluss aus der voranschlagswirksamen Gebarung (Saldo 3 + Saldo 4)							-3.080,60	-2.500,00	-580,60
38 Sonstige Kulturpflege										
380 Einrichtungen der Kulturpflege										
380000 Einrichtungen der Kulturpflege										
Operative Gebarung										
SU 21 / 31	Summe Erträge / Einzahlungen operative Gebarung				0,00	0,00	0,00	0,00	0,00	0,00
1/380000-778000	Förderung Bibliothek	2234		44	3.048,71	3.200,00	-151,29			
SU 22 / 32	Summe Aufwendungen / Auszahlungen operative Gebarung				3.048,71	3.200,00	-151,29	0,00	0,00	0,00
SA 0 / SA 1	(0) Nettoergebnis (21 - 22) / (1) Geldfluss operative Gebarung (31 – 32)				-3.048,71	-3.200,00	151,29	0,00	0,00	0,00
SU 23	Summe Haushaltsrücklagen				0,00	0,00	0,00	0,00	0,00	0,00
SA00	Nettoergebnis nach Zuw./Entn. Haushaltsrücklagen (Saldo 0 +/- SU23)				-3.048,71	-3.200,00	151,29			

		MVAG	MVAG	VCQU	Ergebnisrechnung			Finanzierungsrechnung		
		EH	FH		RA 2023	VA 2023	RA - VA	RA 2023	VA 2023	RA - VA
Investive Gebarung										
SU 33	Summe Einzahlungen investive Gebarung							0,00	0,00	0,00
1/380000-778000	Förderung Bibliothek		3434	44				3.048,71	3.200,00	-151,29
SU 34	Summe Auszahlungen investive Gebarung							3.048,71	3.200,00	-151,29
SA2	Saldo (2) Geldfluss aus der Investiven Gebarung (33 – 34)							-3.048,71	-3.200,00	151,29
SA3	Saldo (3) Nettofinanzierungssaldo (Saldo 1 + Saldo 2)							-3.048,71	-3.200,00	151,29
Finanzierungstätigkeit										
SU 35	Summe Einzahlungen aus der Finanzierungstätigkeit							0,00	0,00	0,00
SU 36	Summe Auszahlungen aus der Finanzierungstätigkeit							0,00	0,00	0,00
SA4	Saldo (4) Geldfluss aus der Finanzierungstätigkeit (35 – 36)							0,00	0,00	0,00
SA5	Saldo (5) Geldfluss aus der voranschlagswirksamen Gebarung (Saldo 3 + Saldo 4)							-3.048,71	-3.200,00	151,29
39 Kultus										
390 Kirchliche Angelegenheiten										
390000 Kirchliche Angelegenheiten										
Operative Gebarung										
SU 21 / 31	Summe Erträge / Einzahlungen operative Gebarung				0,00	0,00	0,00	0,00	0,00	0,00
1/390000-600000	Strom	2222	3222	24	2.572,90	2.800,00	-227,10	2.572,90	2.800,00	-227,10
1/390000-619000	Instandhaltung von Turmuhrenanlagen	2224	3224	24	1.005,12	1.000,00	5,12	1.005,12	1.000,00	5,12
1/390000-670000	Versicherungen	2222	3222	24	3.192,10	3.200,00	-7,90	3.192,10	3.200,00	-7,90
1/390000-680000	Planmäßige Abschreibung	2226			5.140,87		5.140,87			
1/390000-729000	Aufwendungen für Kirchen und Kapellen	2225	3225	24	4.940,54	6.000,00	-1.059,46	4.940,54	6.000,00	-1.059,46
1/390000-757000	Subventionen	2234	3234	27	600,00	700,00	-100,00	600,00	700,00	-100,00
SU 22 / 32	Summe Aufwendungen / Auszahlungen operative Gebarung				17.451,53	13.700,00	3.751,53	12.310,66	13.700,00	-1.389,34
SA 0 / SA 1	(0) Nettoergebnis (21 - 22) / (1) Geldfluss operative Gebarung (31 – 32)				-17.451,53	-13.700,00	-3.751,53	-12.310,66	-13.700,00	1.389,34
SU 23	Summe Haushaltsrücklagen				0,00	0,00	0,00	0,00	0,00	0,00
SA00	Nettoergebnis nach Zuw./Entn. Haushaltsrücklagen (Saldo 0 +/- SU23)				-17.451,53	-13.700,00	-3.751,53			
Investive Gebarung										
SU 33	Summe Einzahlungen investive Gebarung							0,00	0,00	0,00
SU 34	Summe Auszahlungen investive Gebarung							0,00	0,00	0,00
SA2	Saldo (2) Geldfluss aus der Investiven Gebarung (33 – 34)							0,00	0,00	0,00
SA3	Saldo (3) Nettofinanzierungssaldo (Saldo 1 + Saldo 2)							-12.310,66	-13.700,00	1.389,34
Finanzierungstätigkeit										
SU 35	Summe Einzahlungen aus der Finanzierungstätigkeit							0,00	0,00	0,00
SU 36	Summe Auszahlungen aus der Finanzierungstätigkeit							0,00	0,00	0,00
SA4	Saldo (4) Geldfluss aus der Finanzierungstätigkeit (35 – 36)							0,00	0,00	0,00

		MVAG	MVAG	VCQU	Ergebnisrechnung			Finanzierungsrechnung		
		EH	FH		RA 2023	VA 2023	RA - VA	RA 2023	VA 2023	RA - VA
SA5	Saldo (5) Geldfluss aus der voranschlagswirksamen Gebarung (Saldo 3 + Saldo 4)							-12.310,66	-13.700,00	1.389,34

MVAG MVAG VCQU					Ergebnisrechnung			Finanzierungsrechnung		
					RA 2023	VA 2023	RA - VA	RA 2023	VA 2023	RA - VA
4 Soziale Wohlfahrt und Wohnbauförderung										
41	Allgemeine öffentliche Wohlfahrt									
419	Sonstige Einrichtungen und Maßnahmen									
419000	Sonstige Einrichtungen und Maßnahm en									
Operative Gebarung										
SU 21 / 31	Summe Erträge / Einzahlungen operative Gebarung				0,00	0,00	0,00	0,00	0,00	0,00
1/419000-751000	Wohnsitzgemeindebeitrag-Sozialhilfe	2231	3231	26	16.335,43	17.000,00	-664,57	16.335,43	17.000,00	-664,57
1/419000-751100	Sozialhilfeumlage	2231	3231	26	375.939,90	346.000,00	29.939,90	375.939,90	346.000,00	29.939,90
SU 22 / 32	Summe Aufwendungen / Auszahlungen operative Gebarung				392.275,33	363.000,00	29.275,33	392.275,33	363.000,00	29.275,33
SA 0 / SA 1	(0) Nettoergebnis (21 - 22) / (1) Geldfluss operative Gebarung (31 – 32)				-392.275,33	-363.000,00	-29.275,33	-392.275,33	-363.000,00	-29.275,33
SU 23	Summe Haushaltsrücklagen				0,00	0,00	0,00	0,00	0,00	0,00
SA00	Nettoergebnis nach Zuw./Entn. Haushaltsrücklagen (Saldo 0 +/- SU23)				-392.275,33	-363.000,00	-29.275,33			
Investive Gebarung										
SU 33	Summe Einzahlungen investive Gebarung							0,00	0,00	0,00
SU 34	Summe Auszahlungen investive Gebarung							0,00	0,00	0,00
SA2	Saldo (2) Geldfluss aus der Investiven Gebarung (33 – 34)							0,00	0,00	0,00
SA3	Saldo (3) Nettofinanzierungssaldo (Saldo 1 + Saldo 2)							-392.275,33	-363.000,00	-29.275,33
Finanzierungstätigkeit										
SU 35	Summe Einzahlungen aus der Finanzierungstätigkeit							0,00	0,00	0,00
SU 36	Summe Auszahlungen aus der Finanzierungstätigkeit							0,00	0,00	0,00
SA4	Saldo (4) Geldfluss aus der Finanzierungstätigkeit (35 – 36)							0,00	0,00	0,00
SA5	Saldo (5) Geldfluss aus der voranschlagswirksamen Gebarung (Saldo 3 + Saldo 4)							-392.275,33	-363.000,00	-29.275,33
42	Freie Wohlfahrt									
429	Sonstige Einrichtungen und Maßnahmen									
429000	Sonstige Einrichtungen und Maßnahm en									
Operative Gebarung										
SU 21 / 31	Summe Erträge / Einzahlungen operative Gebarung				0,00	0,00	0,00	0,00	0,00	0,00
1/429000-768000	Zuwendungen ohne Gegenleistungen an phys. Personen	2234	3234	27	345,30	400,00	-54,70	345,30	400,00	-54,70
SU 22 / 32	Summe Aufwendungen / Auszahlungen operative Gebarung				345,30	400,00	-54,70	345,30	400,00	-54,70
SA 0 / SA 1	(0) Nettoergebnis (21 - 22) / (1) Geldfluss operative Gebarung (31 – 32)				-345,30	-400,00	54,70	-345,30	-400,00	54,70
SU 23	Summe Haushaltsrücklagen				0,00	0,00	0,00	0,00	0,00	0,00
SA00	Nettoergebnis nach Zuw./Entn. Haushaltsrücklagen (Saldo 0 +/- SU23)				-345,30	-400,00	54,70			

		MVAG	MVAG	VCQU	Ergebnisrechnung			Finanzierungsrechnung		
		EH	FH		RA 2023	VA 2023	RA - VA	RA 2023	VA 2023	RA - VA
Investive Gebarung										
SU 33	Summe Einzahlungen investive Gebarung							0,00	0,00	0,00
SU 34	Summe Auszahlungen investive Gebarung							0,00	0,00	0,00
SA2	Saldo (2) Geldfluss aus der Investiven Gebarung (33 – 34)							0,00	0,00	0,00
SA3	Saldo (3) Nettofinanzierungssaldo (Saldo 1 + Saldo 2)							-345,30	-400,00	54,70
Finanzierungstätigkeit										
SU 35	Summe Einzahlungen aus der Finanzierungstätigkeit							0,00	0,00	0,00
SU 36	Summe Auszahlungen aus der Finanzierungstätigkeit							0,00	0,00	0,00
SA4	Saldo (4) Geldfluss aus der Finanzierungstätigkeit (35 – 36)							0,00	0,00	0,00
SA5	Saldo (5) Geldfluss aus der voranschlagswirksamen Gebarung (Saldo 3 + Saldo 4)							-345,30	-400,00	54,70
43 Jugendwohlfahrt										
439 Sonstige Einrichtungen und Maßnahmen										
439000 Sonstige Einrichtungen und Maßnahmen										
Operative Gebarung										
SU 21 / 31	Summe Erträge / Einzahlungen operative Gebarung				0,00	0,00	0,00	0,00	0,00	0,00
1/439000-751000	Jugendwohlfahrtsumlage	2231	3231	26	72.167,54	66.000,00	6.167,54	72.167,54	66.000,00	6.167,54
1/439000-768100	Förderung Tagesmütter	2234	3234	27	630,00		630,00	630,00		630,00
SU 22 / 32	Summe Aufwendungen / Auszahlungen operative Gebarung				72.797,54	66.000,00	6.797,54	72.797,54	66.000,00	6.797,54
SA 0 / SA 1	(0) Nettoergebnis (21 - 22) / (1) Geldfluss operative Gebarung (31 – 32)				-72.797,54	-66.000,00	-6.797,54	-72.797,54	-66.000,00	-6.797,54
SU 23	Summe Haushaltsrücklagen				0,00	0,00	0,00	0,00	0,00	0,00
SA00	Nettoergebnis nach Zuw./Entn. Haushaltsrücklagen (Saldo 0 +/- SU23)				-72.797,54	-66.000,00	-6.797,54			
Investive Gebarung										
SU 33	Summe Einzahlungen investive Gebarung							0,00	0,00	0,00
SU 34	Summe Auszahlungen investive Gebarung							0,00	0,00	0,00
SA2	Saldo (2) Geldfluss aus der Investiven Gebarung (33 – 34)							0,00	0,00	0,00
SA3	Saldo (3) Nettofinanzierungssaldo (Saldo 1 + Saldo 2)							-72.797,54	-66.000,00	-6.797,54
Finanzierungstätigkeit										
SU 35	Summe Einzahlungen aus der Finanzierungstätigkeit							0,00	0,00	0,00
SU 36	Summe Auszahlungen aus der Finanzierungstätigkeit							0,00	0,00	0,00
SA4	Saldo (4) Geldfluss aus der Finanzierungstätigkeit (35 – 36)							0,00	0,00	0,00
SA5	Saldo (5) Geldfluss aus der voranschlagswirksamen Gebarung (Saldo 3 + Saldo 4)							-72.797,54	-66.000,00	-6.797,54

		MVAG	MVAG	VCQU	Ergebnisrechnung			Finanzierungsrechnung		
		EH	FH		RA 2023	VA 2023	RA - VA	RA 2023	VA 2023	RA - VA
46	Familienpolitische Maßnahmen									
469	Sonstige Maßnahmen									
469000	Sonstige Maßnahmen									
Operative Gebarung										
SU 21 / 31	Summe Erträge / Einzahlungen operative Gebarung				0,00	0,00	0,00	0,00	0,00	0,00
1/469000-413000	Handelswaren (Säuglingswäsche) 2221 3221 23					500,00	-500,00		500,00	-500,00
SU 22 / 32	Summe Aufwendungen / Auszahlungen operative Gebarung				0,00	500,00	-500,00	0,00	500,00	-500,00
SA 0 / SA 1	(0) Nettoergebnis (21 - 22) / (1) Geldfluss operative Gebarung (31 - 32)				0,00	-500,00	500,00	0,00	-500,00	500,00
SU 23	Summe Haushaltsrücklagen				0,00	0,00	0,00	0,00	0,00	0,00
SA00	Nettoergebnis nach Zuw./Entn. Haushaltsrücklagen (Saldo 0 +/- SU23)				0,00	-500,00	500,00			
Investive Gebarung										
SU 33	Summe Einzahlungen investive Gebarung							0,00	0,00	0,00
SU 34	Summe Auszahlungen investive Gebarung							0,00	0,00	0,00
SA2	Saldo (2) Geldfluss aus der Investiven Gebarung (33 - 34)							0,00	0,00	0,00
SA3	Saldo (3) Nettofinanzierungssaldo (Saldo 1 + Saldo 2)							0,00	-500,00	500,00
Finanzierungstätigkeit										
SU 35	Summe Einzahlungen aus der Finanzierungstätigkeit							0,00	0,00	0,00
SU 36	Summe Auszahlungen aus der Finanzierungstätigkeit							0,00	0,00	0,00
SA4	Saldo (4) Geldfluss aus der Finanzierungstätigkeit (35 - 36)							0,00	0,00	0,00
SA5	Saldo (5) Geldfluss aus der voranschlagswirksamen Gebarung (Saldo 3 + Saldo 4)							0,00	-500,00	500,00
48	Wohnbauförderung									
480	Allgemeine Wohnbauförderung									
480000	Allgemeine Wohnbauförderung									
Operative Gebarung										
SU 21 / 31	Summe Erträge / Einzahlungen operative Gebarung				0,00	0,00	0,00	0,00	0,00	0,00
1/480000-768000	Abbruchprämien, Beihilfen an Bauwerber 2234 3234 27				20.000,00	20.000,00		20.000,00	20.000,00	
SU 22 / 32	Summe Aufwendungen / Auszahlungen operative Gebarung				20.000,00	20.000,00	0,00	20.000,00	20.000,00	0,00
SA 0 / SA 1	(0) Nettoergebnis (21 - 22) / (1) Geldfluss operative Gebarung (31 - 32)				-20.000,00	-20.000,00	0,00	-20.000,00	-20.000,00	0,00
SU 23	Summe Haushaltsrücklagen				0,00	0,00	0,00	0,00	0,00	0,00
SA00	Nettoergebnis nach Zuw./Entn. Haushaltsrücklagen (Saldo 0 +/- SU23)				-20.000,00	-20.000,00	0,00			
Investive Gebarung										
SU 33	Summe Einzahlungen investive Gebarung							0,00	0,00	0,00
SU 34	Summe Auszahlungen investive Gebarung							0,00	0,00	0,00
SA2	Saldo (2) Geldfluss aus der Investiven Gebarung (33 - 34)							0,00	0,00	0,00
SA3	Saldo (3) Nettofinanzierungssaldo (Saldo 1 + Saldo 2)							-20.000,00	-20.000,00	0,00

		MVAG	MVAG	VCQU	Ergebnisrechnung			Finanzierungsrechnung		
		EH	FH		RA 2023	VA 2023	RA - VA	RA 2023	VA 2023	RA - VA
Finanzierungstätigkeit										
SU 35	Summe Einzahlungen aus der Finanzierungstätigkeit							0,00	0,00	0,00
SU 36	Summe Auszahlungen aus der Finanzierungstätigkeit							0,00	0,00	0,00
SA4	Saldo (4) Geldfluss aus der Finanzierungstätigkeit (35 – 36)							0,00	0,00	0,00
SA5	Saldo (5) Geldfluss aus der voranschlagswirksamen Gebarung (Saldo 3 + Saldo 4)							-20.000,00	-20.000,00	0,00

					Ergebnisrechnung			Finanzierungsrechnung		
					RA 2023	VA 2023	RA - VA	RA 2023	VA 2023	RA - VA
5 Gesundheit										
51	Gesundheitsdienst									
510	Medizinische Bereichsversorgung									
510000	Medizinische Bereichsversorgung									
Operative Gebarung										
SU 21 / 31	Summe Erträge / Einzahlungen operative Gebarung				0,00	0,00	0,00	0,00	0,00	0,00
1/510000-564000	Vergütungen für Nebentätigkeit	2211	3211	20	2.907,24	2.500,00	407,24	2.907,24	2.500,00	407,24
1/510000-751000	Beitrag an Pensionsverband f. Gemeindeärzte	2231	3231	26	9.465,08	9.500,00	-34,92	9.465,08	9.500,00	-34,92
1/510000-753000	Beiträge an Sanitätsgemeindengruppen	2231	3231	26	1.717,13	1.600,00	117,13	1.717,13	1.600,00	117,13
SU 22 / 32	Summe Aufwendungen / Auszahlungen operative Gebarung				14.089,45	13.600,00	489,45	14.089,45	13.600,00	489,45
SA 0 / SA 1	(0) Nettoergebnis (21 - 22) / (1) Geldfluss operative Gebarung (31 – 32)				-14.089,45	-13.600,00	-489,45	-14.089,45	-13.600,00	-489,45
SU 23	Summe Haushaltsrücklagen				0,00	0,00	0,00	0,00	0,00	0,00
SA00	Nettoergebnis nach Zuw./Entn. Haushaltsrücklagen (Saldo 0 +/- SU23)				-14.089,45	-13.600,00	-489,45			
Investive Gebarung										
SU 33	Summe Einzahlungen investive Gebarung							0,00	0,00	0,00
SU 34	Summe Auszahlungen investive Gebarung							0,00	0,00	0,00
SA2	Saldo (2) Geldfluss aus der Investiven Gebarung (33 – 34)							0,00	0,00	0,00
SA3	Saldo (3) Nettofinanzierungssaldo (Saldo 1 + Saldo 2)							-14.089,45	-13.600,00	-489,45
Finanzierungstätigkeit										
SU 35	Summe Einzahlungen aus der Finanzierungstätigkeit							0,00	0,00	0,00
SU 36	Summe Auszahlungen aus der Finanzierungstätigkeit							0,00	0,00	0,00
SA4	Saldo (4) Geldfluss aus der Finanzierungstätigkeit (35 – 36)							0,00	0,00	0,00
SA5	Saldo (5) Geldfluss aus der voranschlagswirksamen Gebarung (Saldo 3 + Saldo 4)							-14.089,45	-13.600,00	-489,45
512	Sonstige medizinische Beratung und Betreuung									
512000	Sonstige medizinische Beratung und Betreuung									
Operative Gebarung										
2/512000+828000	Kostenersätze Impfungen Tiere etc.	2116	3116	18		700,00	-700,00		700,00	-700,00
SU 21 / 31	Summe Erträge / Einzahlungen operative Gebarung				0,00	700,00	-700,00	0,00	700,00	-700,00
1/512000-728000	Entgelte f.sonstige Leistungen von (Impfungen)	2225	3225	24	54,00	500,00	-446,00	54,00	500,00	-446,00
SU 22 / 32	Summe Aufwendungen / Auszahlungen operative Gebarung				54,00	500,00	-446,00	54,00	500,00	-446,00
SA 0 / SA 1	(0) Nettoergebnis (21 - 22) / (1) Geldfluss operative Gebarung (31 – 32)				-54,00	200,00	-254,00	-54,00	200,00	-254,00
SU 23	Summe Haushaltsrücklagen				0,00	0,00	0,00	0,00	0,00	0,00
SA00	Nettoergebnis nach Zuw./Entn. Haushaltsrücklagen (Saldo 0 +/- SU23)				-54,00	200,00	-254,00			

		MVAG	MVAG	VCQU	Ergebnisrechnung			Finanzierungsrechnung		
		EH	FH		RA 2023	VA 2023	RA - VA	RA 2023	VA 2023	RA - VA
Investive Gebarung										
SU 33	Summe Einzahlungen investive Gebarung							0,00	0,00	0,00
SU 34	Summe Auszahlungen investive Gebarung							0,00	0,00	0,00
SA2	Saldo (2) Geldfluss aus der Investiven Gebarung (33 – 34)							0,00	0,00	0,00
SA3	Saldo (3) Nettofinanzierungssaldo (Saldo 1 + Saldo 2)							-54,00	200,00	-254,00
Finanzierungstätigkeit										
SU 35	Summe Einzahlungen aus der Finanzierungstätigkeit							0,00	0,00	0,00
SU 36	Summe Auszahlungen aus der Finanzierungstätigkeit							0,00	0,00	0,00
SA4	Saldo (4) Geldfluss aus der Finanzierungstätigkeit (35 – 36)							0,00	0,00	0,00
SA5	Saldo (5) Geldfluss aus der voranschlagswirksamen Gebarung (Saldo 3 + Saldo 4)							-54,00	200,00	-254,00
519	Sonstige Einrichtungen und Maßnahmen									
519100	Sonstige Einrichtungen und Maßnahmen									
Operative Gebarung										
SU 21 / 31	Summe Erträge / Einzahlungen operative Gebarung				0,00	0,00	0,00	0,00	0,00	0,00
1/519100-722000	Rückersätze von Erträgen	2225	3225	24	18.510,00		18.510,00	18.510,00		18.510,00
1/519100-728000	Entgelte für sonstige Leistungen	2225	3225	24		300,00	-300,00		300,00	-300,00
SU 22 / 32	Summe Aufwendungen / Auszahlungen operative Gebarung				18.510,00	300,00	18.210,00	18.510,00	300,00	18.210,00
SA 0 / SA 1	(0) Nettoergebnis (21 - 22) / (1) Geldfluss operative Gebarung (31 – 32)				-18.510,00	-300,00	-18.210,00	-18.510,00	-300,00	-18.210,00
SU 23	Summe Haushaltsrücklagen				0,00	0,00	0,00	0,00	0,00	0,00
SA00	Nettoergebnis nach Zuw./Entn. Haushaltsrücklagen (Saldo 0 +/- SU23)				-18.510,00	-300,00	-18.210,00			
Investive Gebarung										
SU 33	Summe Einzahlungen investive Gebarung							0,00	0,00	0,00
SU 34	Summe Auszahlungen investive Gebarung							0,00	0,00	0,00
SA2	Saldo (2) Geldfluss aus der Investiven Gebarung (33 – 34)							0,00	0,00	0,00
SA3	Saldo (3) Nettofinanzierungssaldo (Saldo 1 + Saldo 2)							-18.510,00	-300,00	-18.210,00
Finanzierungstätigkeit										
SU 35	Summe Einzahlungen aus der Finanzierungstätigkeit							0,00	0,00	0,00
SU 36	Summe Auszahlungen aus der Finanzierungstätigkeit							0,00	0,00	0,00
SA4	Saldo (4) Geldfluss aus der Finanzierungstätigkeit (35 – 36)							0,00	0,00	0,00
SA5	Saldo (5) Geldfluss aus der voranschlagswirksamen Gebarung (Saldo 3 + Saldo 4)							-18.510,00	-300,00	-18.210,00

		MVAG	MVAG	VCQU	Ergebnisrechnung			Finanzierungsrechnung		
		EH	FH		RA 2023	VA 2023	RA - VA	RA 2023	VA 2023	RA - VA
52	Umweltschutz									
520	Natur- und Landschaftsschutz									
520000	Natur- und Landschaftsschutz									
Operative Gebarung										
SU 21 / 31	Summe Erträge / Einzahlungen operative Gebarung				0,00	0,00	0,00	0,00	0,00	0,00
1/520000-728000	Entgelte für sonstige Leistungen	2225	3225	24	607,20	1.000,00	-392,80	607,20	1.000,00	-392,80
SU 22 / 32	Summe Aufwendungen / Auszahlungen operative Gebarung				607,20	1.000,00	-392,80	607,20	1.000,00	-392,80
SA 0 / SA 1	(0) Nettoergebnis (21 - 22) / (1) Geldfluss operative Gebarung (31 - 32)				-607,20	-1.000,00	392,80	-607,20	-1.000,00	392,80
SU 23	Summe Haushaltsrücklagen				0,00	0,00	0,00	0,00	0,00	0,00
SA00	Nettoergebnis nach Zuw./Entn. Haushaltsrücklagen (Saldo 0 +/- SU23)				-607,20	-1.000,00	392,80			
Investive Gebarung										
SU 33	Summe Einzahlungen investive Gebarung							0,00	0,00	0,00
SU 34	Summe Auszahlungen investive Gebarung							0,00	0,00	0,00
SA2	Saldo (2) Geldfluss aus der Investiven Gebarung (33 - 34)							0,00	0,00	0,00
SA3	Saldo (3) Nettofinanzierungssaldo (Saldo 1 + Saldo 2)							-607,20	-1.000,00	392,80
Finanzierungstätigkeit										
SU 35	Summe Einzahlungen aus der Finanzierungstätigkeit							0,00	0,00	0,00
SU 36	Summe Auszahlungen aus der Finanzierungstätigkeit							0,00	0,00	0,00
SA4	Saldo (4) Geldfluss aus der Finanzierungstätigkeit (35 - 36)							0,00	0,00	0,00
SA5	Saldo (5) Geldfluss aus der voranschlagswirksamen Gebarung (Saldo 3 + Saldo 4)							-607,20	-1.000,00	392,80
527	Müllbeseitigung									
527000	Müllbeseitigung									
Operative Gebarung										
2/527000+829000	Sonstige Einnahmen	2116	3116	18	1.527,91	1.600,00	-72,09	1.527,91	1.600,00	-72,09
SU 21 / 31	Summe Erträge / Einzahlungen operative Gebarung				1.527,91	1.600,00	-72,09	1.527,91	1.600,00	-72,09
1/527000-600000	Strom	2222	3222	24	1.207,83	1.500,00	-292,17	1.207,83	1.500,00	-292,17
1/527000-729000	Sonstige Ausgaben	2225	3225	24	126,00	300,00	-174,00	126,00	300,00	-174,00
SU 22 / 32	Summe Aufwendungen / Auszahlungen operative Gebarung				1.333,83	1.800,00	-466,17	1.333,83	1.800,00	-466,17
SA 0 / SA 1	(0) Nettoergebnis (21 - 22) / (1) Geldfluss operative Gebarung (31 - 32)				194,08	-200,00	394,08	194,08	-200,00	394,08
SU 23	Summe Haushaltsrücklagen				0,00	0,00	0,00	0,00	0,00	0,00
SA00	Nettoergebnis nach Zuw./Entn. Haushaltsrücklagen (Saldo 0 +/- SU23)				194,08	-200,00	394,08			
Investive Gebarung										
SU 33	Summe Einzahlungen investive Gebarung							0,00	0,00	0,00
SU 34	Summe Auszahlungen investive Gebarung							0,00	0,00	0,00
SA2	Saldo (2) Geldfluss aus der Investiven Gebarung (33 - 34)							0,00	0,00	0,00
SA3	Saldo (3) Nettofinanzierungssaldo (Saldo 1 + Saldo 2)							194,08	-200,00	394,08

		MVAG	MVAG	VCQU	Ergebnisrechnung			Finanzierungsrechnung		
		EH	FH		RA 2023	VA 2023	RA - VA	RA 2023	VA 2023	RA - VA
Finanzierungstätigkeit										
SU 35	Summe Einzahlungen aus der Finanzierungstätigkeit							0,00	0,00	0,00
SU 36	Summe Auszahlungen aus der Finanzierungstätigkeit							0,00	0,00	0,00
SA4	Saldo (4) Geldfluss aus der Finanzierungstätigkeit (35 – 36)							0,00	0,00	0,00
SA5	Saldo (5) Geldfluss aus der voranschlagswirksamen Gebarung (Saldo 3 + Saldo 4)							194,08	-200,00	394,08
529 Sonstige Einrichtungen und Maßnahmen										
529000	Sonstige Einrichtungen und Maßnahmen									
Operative Gebarung										
2/529000+829000	Kostenersatz für Rattengift	2116	3116	18	29,60	100,00	-70,40	29,60	100,00	-70,40
SU 21 / 31	Summe Erträge / Einzahlungen operative Gebarung				29,60	100,00	-70,40	29,60	100,00	-70,40
1/529000-728000	Schädlingsbekämpfung (Rattenvertilgung)	2225	3225	24	366,00	500,00	-134,00	366,00	500,00	-134,00
SU 22 / 32	Summe Aufwendungen / Auszahlungen operative Gebarung				366,00	500,00	-134,00	366,00	500,00	-134,00
SA 0 / SA 1	(0) Nettoergebnis (21 - 22) / (1) Geldfluss operative Gebarung (31 – 32)				-336,40	-400,00	63,60	-336,40	-400,00	63,60
SU 23	Summe Haushaltsrücklagen				0,00	0,00	0,00	0,00	0,00	0,00
SA00	Nettoergebnis nach Zuw./Entn. Haushaltsrücklagen (Saldo 0 +/- SU23)				-336,40	-400,00	63,60			
Investive Gebarung										
SU 33	Summe Einzahlungen investive Gebarung							0,00	0,00	0,00
SU 34	Summe Auszahlungen investive Gebarung							0,00	0,00	0,00
SA2	Saldo (2) Geldfluss aus der Investiven Gebarung (33 – 34)							0,00	0,00	0,00
SA3	Saldo (3) Nettofinanzierungssaldo (Saldo 1 + Saldo 2)							-336,40	-400,00	63,60
Finanzierungstätigkeit										
SU 35	Summe Einzahlungen aus der Finanzierungstätigkeit							0,00	0,00	0,00
SU 36	Summe Auszahlungen aus der Finanzierungstätigkeit							0,00	0,00	0,00
SA4	Saldo (4) Geldfluss aus der Finanzierungstätigkeit (35 – 36)							0,00	0,00	0,00
SA5	Saldo (5) Geldfluss aus der voranschlagswirksamen Gebarung (Saldo 3 + Saldo 4)							-336,40	-400,00	63,60
56 Krankenanstalten anderer Rechtsträger										
562 Sprengelbeiträge										
562000 Sprengelbeiträge										
Operative Gebarung										
SU 21 / 31	Summe Erträge / Einzahlungen operative Gebarung				0,00	0,00	0,00	0,00	0,00	0,00
1/562000-752000	Sprengelbeitrag an den NÖKAS (Zweckaufwand)	2231	3231	26	657.006,34	662.000,00	-4.993,66	657.006,34	662.000,00	-4.993,66
SU 22 / 32	Summe Aufwendungen / Auszahlungen operative Gebarung				657.006,34	662.000,00	-4.993,66	657.006,34	662.000,00	-4.993,66
SA 0 / SA 1	(0) Nettoergebnis (21 - 22) / (1) Geldfluss operative Gebarung (31 – 32)				-657.006,34	-662.000,00	4.993,66	-657.006,34	-662.000,00	4.993,66

		MVAG	MVAG	VCQU	Ergebnisrechnung			Finanzierungsrechnung		
		EH	FH		RA 2023	VA 2023	RA - VA	RA 2023	VA 2023	RA - VA
SU 23	Summe Haushaltsrücklagen				0,00	0,00	0,00	0,00	0,00	0,00
SA00	Nettoergebnis nach Zuw./Entn. Haushaltsrücklagen (Saldo 0 +/- SU23)				-657.006,34	-662.000,00	4.993,66			
Investive Gebarung										
SU 33	Summe Einzahlungen investive Gebarung							0,00	0,00	0,00
SU 34	Summe Auszahlungen investive Gebarung							0,00	0,00	0,00
SA2	Saldo (2) Geldfluss aus der Investiven Gebarung (33 – 34)							0,00	0,00	0,00
SA3	Saldo (3) Nettofinanzierungssaldo (Saldo 1 + Saldo 2)							-657.006,34	-662.000,00	4.993,66
Finanzierungstätigkeit										
SU 35	Summe Einzahlungen aus der Finanzierungstätigkeit							0,00	0,00	0,00
SU 36	Summe Auszahlungen aus der Finanzierungstätigkeit							0,00	0,00	0,00
SA4	Saldo (4) Geldfluss aus der Finanzierungstätigkeit (35 – 36)							0,00	0,00	0,00
SA5	Saldo (5) Geldfluss aus der voranschlagswirksamen Gebarung (Saldo 3 + Saldo 4)							-657.006,34	-662.000,00	4.993,66
562100 Sprengelbeiträge										
Operative Gebarung										
SU 21 / 31	Summe Erträge / Einzahlungen operative Gebarung				0,00	0,00	0,00	0,00	0,00	0,00
1/562100-752000	Sprengelbeitrag an den NÖKAS (Verwaltungsaufwand)	2231	3231	26	14,07	100,00	-85,93	14,07	100,00	-85,93
SU 22 / 32	Summe Aufwendungen / Auszahlungen operative Gebarung				14,07	100,00	-85,93	14,07	100,00	-85,93
SA 0 / SA 1	(0) Nettoergebnis (21 - 22) / (1) Geldfluss operative Gebarung (31 – 32)				-14,07	-100,00	85,93	-14,07	-100,00	85,93
SU 23	Summe Haushaltsrücklagen				0,00	0,00	0,00	0,00	0,00	0,00
SA00	Nettoergebnis nach Zuw./Entn. Haushaltsrücklagen (Saldo 0 +/- SU23)				-14,07	-100,00	85,93			
Investive Gebarung										
SU 33	Summe Einzahlungen investive Gebarung							0,00	0,00	0,00
SU 34	Summe Auszahlungen investive Gebarung							0,00	0,00	0,00
SA2	Saldo (2) Geldfluss aus der Investiven Gebarung (33 – 34)							0,00	0,00	0,00
SA3	Saldo (3) Nettofinanzierungssaldo (Saldo 1 + Saldo 2)							-14,07	-100,00	85,93
Finanzierungstätigkeit										
SU 35	Summe Einzahlungen aus der Finanzierungstätigkeit							0,00	0,00	0,00
SU 36	Summe Auszahlungen aus der Finanzierungstätigkeit							0,00	0,00	0,00
SA4	Saldo (4) Geldfluss aus der Finanzierungstätigkeit (35 – 36)							0,00	0,00	0,00
SA5	Saldo (5) Geldfluss aus der voranschlagswirksamen Gebarung (Saldo 3 + Saldo 4)							-14,07	-100,00	85,93

		MVAG	MVAG	VCQU	Ergebnisrechnung			Finanzierungsrechnung		
		EH	FH		RA 2023	VA 2023	RA - VA	RA 2023	VA 2023	RA - VA
6 Straßen- und Wasserbau, Verkehr										
61	Straßenbau									
612	Gemeindestraßen									
612000	Gemeindestraßen									
Operative Gebarung										
2/612000+808000	Veräußerung von Handelswaren	2116	3116	16	52,80	1.000,00	-947,20	52,80	1.000,00	-947,20
2/612000+813000	Erträge aus der Auflösung von Investitionszuschüssen (Kapitaltransfers)	2127			5.013,84	300,00	4.713,84			
2/612000+829000	Sonstige Einnahmen	2116	3116	18	1.181,64	1.200,00	-18,36	1.181,64	1.200,00	-18,36
6/612000+829910	Zuführung	2116	3116	1 18	381.912,74	200.000,00	181.912,74	381.912,74	200.000,00	181.912,74
2/612000+861100	Zinsenzuschüsse-LFSA Darl. Strassenbau	2121	3121	15	4.537,03	4.600,00	-62,97	4.537,03	4.600,00	-62,97
6/612000+871003	Bedarfszuweisungen Land NÖ	2121	3121	1 33	200.000,00	300.000,00	-100.000,00	200.000,00	300.000,00	-100.000,00
SU 21 / 31	Summe Erträge / Einzahlungen operative Gebarung				592.698,05	507.100,00	85.598,05	587.684,21	506.800,00	80.884,21
1/612000-400000	Geringwertige Wirtschaftsgüter des Anlagevermögens	2221	3221	23	5.210,75	4.500,00	710,75	5.210,75	4.500,00	710,75
1/612000-413000	Handelswaren	2221	3221	23	52,80	200,00	-147,20	52,80	200,00	-147,20
1/612000-611000	Instandhaltung von Strassenbauten	2224	3224	24	13.023,99	4.000,00	9.023,99	13.023,99	4.000,00	9.023,99
1/612000-616000	Instandhaltung von Maschinen u.maschinellen Anlagen	2224	3224	24	645,84	1.500,00	-854,16	645,84	1.500,00	-854,16
1/612000-650000	Kreditzinsen Darl.44,45,47,50,55,59,64,71,79,80	2241	3241	25	9.103,28	8.800,00	303,28	9.103,28	8.800,00	303,28
1/612000-680000	Planmäßige Abschreibung	2226			277.771,27	248.400,00	29.371,27			
1/612000-728000	Vorplatzregelung u. div. Arbeiten (Miete RLH)	2225	3225	24	3.206,70	5.000,00	-1.793,30	3.206,70	5.000,00	-1.793,30
1/612000-729910	Zuführung	2225	3225	24	381.912,74	200.000,00	181.912,74	381.912,74	200.000,00	181.912,74
SU 22 / 32	Summe Aufwendungen / Auszahlungen operative Gebarung				690.927,37	472.400,00	218.527,37	413.156,10	224.000,00	189.156,10
SA 0 / SA 1	(0) Nettoergebnis (21 - 22) / (1) Geldfluss operative Gebarung (31 - 32)				-98.229,32	34.700,00	-132.929,32	174.528,11	282.800,00	-108.271,89
SU 23	Summe Haushaltsrücklagen				0,00	0,00	0,00	0,00	0,00	0,00
SA00	Nettoergebnis nach Zuw./Entn. Haushaltsrücklagen (Saldo 0 +/- SU23)				-98.229,32	34.700,00	-132.929,32			
Investive Gebarung										
6/612000+301000	Förderung Land NÖ Radweg		3331	1 33				11.325,93	11.500,00	-174,07
SU 33	Summe Einzahlungen investive Gebarung							11.325,93	11.500,00	-174,07
5/612000-002000	Baukosten		3412	1 40				775.922,30	694.200,00	81.722,30
SU 34	Summe Auszahlungen investive Gebarung							775.922,30	694.200,00	81.722,30
SA2	Saldo (2) Geldfluss aus der Investiven Gebarung (33 - 34)							-764.596,37	-682.700,00	-81.896,37
SA3	Saldo (3) Nettofinanzierungssaldo (Saldo 1 + Saldo 2)							-590.068,26	-399.900,00	-190.168,26

		MVAG	MVAG	VCQU	Ergebnisrechnung			Finanzierungsrechnung		
		EH	FH		RA 2023	VA 2023	RA - VA	RA 2023	VA 2023	RA - VA
Finanzierungstätigkeit										
SU 35	Summe Einzahlungen aus der Finanzierungstätigkeit							0,00	0,00	0,00
1/612000-346000	Darlehenstilg. (Finanzunter.) Darl.44,45,47,50,55,59,64,71,79,80		3614	65				66.976,92	67.000,00	-23,08
SU 36	Summe Auszahlungen aus der Finanzierungstätigkeit							66.976,92	67.000,00	-23,08
SA4	Saldo (4) Geldfluss aus der Finanzierungstätigkeit (35 – 36)							-66.976,92	-67.000,00	23,08
SA5	Saldo (5) Geldfluss aus der voranschlagswirksamen Gebarung (Saldo 3 + Saldo 4)							-657.045,18	-466.900,00	-190.145,18
63										
Schutzwasserbau										
631										
Konkurrenzgewässer										
631000										
Konkurrenzgewässer										
Operative Gebarung										
SU 21 / 31	Summe Erträge / Einzahlungen operative Gebarung				0,00	0,00	0,00	0,00	0,00	0,00
1/631000-752000	Laufende Transferzahlungen an Gemeindeverbände	2231	3231	26	7.023,60	8.000,00	-976,40	7.023,60	8.000,00	-976,40
SU 22 / 32	Summe Aufwendungen / Auszahlungen operative Gebarung				7.023,60	8.000,00	-976,40	7.023,60	8.000,00	-976,40
SA 0 / SA 1	(0) Nettoergebnis (21 - 22) / (1) Geldfluss operative Gebarung (31 – 32)				-7.023,60	-8.000,00	976,40	-7.023,60	-8.000,00	976,40
SU 23	Summe Haushaltsrücklagen				0,00	0,00	0,00	0,00	0,00	0,00
SA00	Nettoergebnis nach Zuw./Entn. Haushaltsrücklagen (Saldo 0 +/- SU23)				-7.023,60	-8.000,00	976,40			
Investive Gebarung										
SU 33	Summe Einzahlungen investive Gebarung							0,00	0,00	0,00
SU 34	Summe Auszahlungen investive Gebarung							0,00	0,00	0,00
SA2	Saldo (2) Geldfluss aus der Investiven Gebarung (33 – 34)							0,00	0,00	0,00
SA3	Saldo (3) Nettofinanzierungssaldo (Saldo 1 + Saldo 2)							-7.023,60	-8.000,00	976,40
Finanzierungstätigkeit										
SU 35	Summe Einzahlungen aus der Finanzierungstätigkeit							0,00	0,00	0,00
SU 36	Summe Auszahlungen aus der Finanzierungstätigkeit							0,00	0,00	0,00
SA4	Saldo (4) Geldfluss aus der Finanzierungstätigkeit (35 – 36)							0,00	0,00	0,00
SA5	Saldo (5) Geldfluss aus der voranschlagswirksamen Gebarung (Saldo 3 + Saldo 4)							-7.023,60	-8.000,00	976,40
639										
Sonstige Einrichtungen und Maßnahmen										
639000										
HW-Schutz Marktgemeinde Wullersdorf										
Operative Gebarung										
2/639000+813000	Erträge aus der Auflösung von Investitionszuschüssen (Kapitaltransfers)	2127			770,78		770,78			
2/639000+816000	Ersätze f. Instandhaltung v. Wasserläufen	2114	3114	13	5.577,65	5.500,00	77,65	5.577,65	5.500,00	77,65

		MVAG MVAG VCQU			Ergebnisrechnung			Finanzierungsrechnung		
		EH	FH		RA 2023	VA 2023	RA - VA	RA 2023	VA 2023	RA - VA
6/639000+829910	Zuführung vom operativen Haushalt	2116	3116	1 18	358.679,85	200.000,00	158.679,85	358.679,85	200.000,00	158.679,85
SU 21 / 31	Summe Erträge / Einzahlungen operative Gebarung				365.028,28	205.500,00	159.528,28	364.257,50	205.500,00	158.757,50
1/639000-612000	Instandhaltung von Grabenläufen	2224	3224	24	25.581,75	30.000,00	-4.418,25	25.581,75	30.000,00	-4.418,25
1/639000-650000	Zinsen für Darlehen 86 HW-Schutz	2241	3241	25	4.576,04	1.500,00	3.076,04	4.576,04	1.500,00	3.076,04
1/639000-680000	Planmäßige Abschreibung	2226		1	11.389,42		11.389,42			
1/639000-729910	Zuführung	2225	3225	24	358.679,85	200.000,00	158.679,85	358.679,85	200.000,00	158.679,85
SU 22 / 32	Summe Aufwendungen / Auszahlungen operative Gebarung				400.227,06	231.500,00	168.727,06	388.837,64	231.500,00	157.337,64
SA 0 / SA 1	(0) Nettoergebnis (21 - 22) / (1) Geldfluss operative Gebarung (31 - 32)				-35.198,78	-26.000,00	-9.198,78	-24.580,14	-26.000,00	1.419,86
SU 23	Summe Haushaltsrücklagen				0,00	0,00	0,00	0,00	0,00	0,00
SA00	Nettoergebnis nach Zuw./Entn. Haushaltsrücklagen (Saldo 0 +/- SU23)				-35.198,78	-26.000,00	-9.198,78			
Investive Gebarung										
6/639000+001000	Veräußerung von Grundstücken		3312	1 30				47.052,43	40.000,00	7.052,43
6/639000+300000	Förderung vom Bund HW-Schutz Immendorf		3331	1 33				53.718,06	485.000,00	-431.281,94
6/639000+301000	Förderung Land HW-Schutz Immendorf		3331	1 33				35.812,02	485.000,00	-449.187,98
6/639000+309000	Kapitaltransfers von der Europäischen Union		3335	1 33				87.511,78		87.511,78
SU 33	Summe Einzahlungen investive Gebarung							224.094,29	1.010.000,00	-785.905,71
1/639000-050000	Sonderanlagen		3412	40				14,30	100,00	-85,70
5/639000-060000	Baukosten Hochwasserschutz		3412	1 40				571.384,72	1.210.000,00	-638.615,28
SU 34	Summe Auszahlungen investive Gebarung							571.399,02	1.210.100,00	-638.700,98
SA2	Saldo (2) Geldfluss aus der Investiven Gebarung (33 - 34)							-347.304,73	-200.100,00	-147.204,73
SA3	Saldo (3) Nettofinanzierungssaldo (Saldo 1 + Saldo 2)							-371.884,87	-226.100,00	-145.784,87
Finanzierungstätigkeit										
SU 35	Summe Einzahlungen aus der Finanzierungstätigkeit							0,00	0,00	0,00
1/639000-346000	Darlehensaufnahme f. HW-Maßnahmen 86)		3614	65				25.000,00	15.000,00	10.000,00
SU 36	Summe Auszahlungen aus der Finanzierungstätigkeit							25.000,00	15.000,00	10.000,00
SA4	Saldo (4) Geldfluss aus der Finanzierungstätigkeit (35 - 36)							-25.000,00	-15.000,00	-10.000,00
SA5	Saldo (5) Geldfluss aus der voranschlagswirksamen Gebarung (Saldo 3 + Saldo 4)							-396.884,87	-241.100,00	-155.784,87
64 Straßenverkehr										
640 Einrichtungen und Maßnahmen nach der Straßenverkehrsordnung										
640000 Einrichtungen und Maßnahmen n. der Straßenverkehrsordnung										
Operative Gebarung										
2/640000+868000	Gemeindestrassenstraßen	2124	3124	16	1.700,00	3.000,00	-1.300,00	1.700,00	3.000,00	-1.300,00
SU 21 / 31	Summe Erträge / Einzahlungen operative Gebarung				1.700,00	3.000,00	-1.300,00	1.700,00	3.000,00	-1.300,00
SU 22 / 32	Summe Aufwendungen / Auszahlungen operative Gebarung				0,00	0,00	0,00	0,00	0,00	0,00

		MVAG	MVAG	VCQU	Ergebnisrechnung			Finanzierungsrechnung		
		EH	FH		RA 2023	VA 2023	RA - VA	RA 2023	VA 2023	RA - VA
SA 0 / SA 1	(0) Nettoergebnis (21 - 22) / (1) Geldfluss operative Gebarung (31 – 32)				1.700,00	3.000,00	-1.300,00	1.700,00	3.000,00	-1.300,00
SU 23	Summe Haushaltsrücklagen				0,00	0,00	0,00	0,00	0,00	0,00
SA00	Nettoergebnis nach Zuw./Entn. Haushaltsrücklagen (Saldo 0 +/- SU23)				1.700,00	3.000,00	-1.300,00			
Investive Gebarung										
SU 33	Summe Einzahlungen investive Gebarung							0,00	0,00	0,00
1/640000-050000	Ankauf von Verkehrszeichen		3412	2 40				4.565,67	5.000,00	-434,33
SU 34	Summe Auszahlungen investive Gebarung							4.565,67	5.000,00	-434,33
SA2	Saldo (2) Geldfluss aus der Investiven Gebarung (33 – 34)							-4.565,67	-5.000,00	434,33
SA3	Saldo (3) Nettofinanzierungssaldo (Saldo 1 + Saldo 2)							-2.865,67	-2.000,00	-865,67
Finanzierungstätigkeit										
SU 35	Summe Einzahlungen aus der Finanzierungstätigkeit							0,00	0,00	0,00
SU 36	Summe Auszahlungen aus der Finanzierungstätigkeit							0,00	0,00	0,00
SA4	Saldo (4) Geldfluss aus der Finanzierungstätigkeit (35 – 36)							0,00	0,00	0,00
SA5	Saldo (5) Geldfluss aus der voranschlagswirksamen Gebarung (Saldo 3 + Saldo 4)							-2.865,67	-2.000,00	-865,67
68 Post- und Telekommunikationsdienste										
680 Post- und Telekommunikationsdienste										
680000 Versorgungsleitung Breitband A1										
Operative Gebarung										
6/680000+829910	Zuführung	2116	3116	1 18	84.123,14	71.700,00	12.423,14	84.123,14	71.700,00	12.423,14
SU 21 / 31	Summe Erträge / Einzahlungen operative Gebarung				84.123,14	71.700,00	12.423,14	84.123,14	71.700,00	12.423,14
1/680000-619000	Instandhaltung von Münzfernsprechern	2224	3224	24	471,16	300,00	171,16	471,16	300,00	171,16
1/680000-729910	Zuführung	2225	3225	24	84.123,14	71.700,00	12.423,14	84.123,14	71.700,00	12.423,14
SU 22 / 32	Summe Aufwendungen / Auszahlungen operative Gebarung				84.594,30	72.000,00	12.594,30	84.594,30	72.000,00	12.594,30
SA 0 / SA 1	(0) Nettoergebnis (21 - 22) / (1) Geldfluss operative Gebarung (31 – 32)				-471,16	-300,00	-171,16	-471,16	-300,00	-171,16
SU 23	Summe Haushaltsrücklagen				0,00	0,00	0,00	0,00	0,00	0,00
SA00	Nettoergebnis nach Zuw./Entn. Haushaltsrücklagen (Saldo 0 +/- SU23)				-471,16	-300,00	-171,16			
Investive Gebarung										
6/680000+300000	Rückersätze von Aufwendungen		3331	1 33				11.281,00	11.300,00	-19,00
SU 33	Summe Einzahlungen investive Gebarung							11.281,00	11.300,00	-19,00
5/680000-050000	Versorgungsleitung Breitband A1		3412	1 40				95.404,14	83.000,00	12.404,14
SU 34	Summe Auszahlungen investive Gebarung							95.404,14	83.000,00	12.404,14
SA2	Saldo (2) Geldfluss aus der Investiven Gebarung (33 – 34)							-84.123,14	-71.700,00	-12.423,14
SA3	Saldo (3) Nettofinanzierungssaldo (Saldo 1 + Saldo 2)							-84.594,30	-72.000,00	-12.594,30
Finanzierungstätigkeit										
SU 35	Summe Einzahlungen aus der Finanzierungstätigkeit							0,00	0,00	0,00
SU 36	Summe Auszahlungen aus der Finanzierungstätigkeit							0,00	0,00	0,00

		MVAG	MVAG	VCQU	Ergebnisrechnung			Finanzierungsrechnung		
		EH	FH		RA 2023	VA 2023	RA - VA	RA 2023	VA 2023	RA - VA
SA4	Saldo (4) Geldfluss aus der Finanzierungstätigkeit (35 – 36)							0,00	0,00	0,00
SA5	Saldo (5) Geldfluss aus der voranschlagswirksamen Gebarung (Saldo 3 + Saldo 4)							-84.594,30	-72.000,00	-12.594,30

MVAG					Ergebnisrechnung			Finanzierungsrechnung		
EH					RA 2023			RA 2023		
FH					VA 2023			VA 2023		
					RA - VA			RA - VA		
7 Wirtschaftsförderung										
71	Grundlagenverbesserung in der Land- und Forstwirtschaft									
710	Land- und forstwirtschaftlicher Wegebau									
710000	Land-und forstwirtschaftlicher Wegebau									
Operative Gebarung										
2/710000+813000	Erträge aus der Auflösung von Investitionszuschüssen (Kapitaltransfers)	2127			2.962,52	1.300,00	1.662,52			
2/710000+827000	Kostenersätze für die Überlassung von Bediensteten an Dritte	2116	3116	18	1.920,00	2.000,00	-80,00	1.920,00	2.000,00	-80,00
6/710000+829910	Zuführung	2116	3116	1 18	47.853,90	41.600,00	6.253,90	47.853,90	41.600,00	6.253,90
6/710000+871003	Bedarfszuweisungen Land NÖ	2121	3121	1 33	26.500,00	20.700,00	5.800,00	26.500,00	20.700,00	5.800,00
SU 21 / 31	Summe Erträge / Einzahlungen operative Gebarung				79.236,42	65.600,00	13.636,42	76.273,90	64.300,00	11.973,90
1/710000-680000	Planmäßige Abschreibung	2226			343.709,84	336.200,00	7.509,84			
1/710000-729910	Zuführung	2225	3225	24	47.853,90	41.600,00	6.253,90	47.853,90	41.600,00	6.253,90
SU 22 / 32	Summe Aufwendungen / Auszahlungen operative Gebarung				391.563,74	377.800,00	13.763,74	47.853,90	41.600,00	6.253,90
SA 0 / SA 1	(0) Nettoergebnis (21 - 22) / (1) Geldfluss operative Gebarung (31 – 32)				-312.327,32	-312.200,00	-127,32	28.420,00	22.700,00	5.720,00
SU 23	Summe Haushaltsrücklagen				0,00	0,00	0,00	0,00	0,00	0,00
SA00	Nettoergebnis nach Zuw./Entn. Haushaltsrücklagen (Saldo 0 +/- SU23)				-312.327,32	-312.200,00	-127,32			
Investive Gebarung										
6/710000+301207	Landesbeitrag ST 8		3331	1 33				15.000,00	20.700,00	-5.700,00
SU 33	Summe Einzahlungen investive Gebarung							15.000,00	20.700,00	-5.700,00
5/710000-002000	Baukosten Güterweginstandhaltung		3412	1 40				89.353,90	83.000,00	6.353,90
SU 34	Summe Auszahlungen investive Gebarung							89.353,90	83.000,00	6.353,90
SA2	Saldo (2) Geldfluss aus der Investiven Gebarung (33 – 34)							-74.353,90	-62.300,00	-12.053,90
SA3	Saldo (3) Nettofinanzierungssaldo (Saldo 1 + Saldo 2)							-45.933,90	-39.600,00	-6.333,90
Finanzierungstätigkeit										
SU 35	Summe Einzahlungen aus der Finanzierungstätigkeit							0,00	0,00	0,00
SU 36	Summe Auszahlungen aus der Finanzierungstätigkeit							0,00	0,00	0,00
SA4	Saldo (4) Geldfluss aus der Finanzierungstätigkeit (35 – 36)							0,00	0,00	0,00
SA5	Saldo (5) Geldfluss aus der voranschlagswirksamen Gebarung (Saldo 3 + Saldo 4)							-45.933,90	-39.600,00	-6.333,90
74	Sonstige Förderung der Land- und Forstwirtschaft									
742	Produktionsförderung									
742000	Produktionsförderung									
Operative Gebarung										
SU 21 / 31	Summe Erträge / Einzahlungen operative Gebarung				0,00	0,00	0,00	0,00	0,00	0,00

		MVAG	MVAG	VCQU	Ergebnisrechnung			Finanzierungsrechnung		
		EH	FH		RA 2023	VA 2023	RA - VA	RA 2023	VA 2023	RA - VA
1/742000-728000	Ankaufsbeihilfen an Zuchttierhalter	2225	3225	24	355,20	600,00	-244,80	355,20	600,00	-244,80
SU 22 / 32	Summe Aufwendungen / Auszahlungen operative Gebarung				355,20	600,00	-244,80	355,20	600,00	-244,80
SA 0 / SA 1	(0) Nettoergebnis (21 - 22) / (1) Geldfluss operative Gebarung (31 - 32)				-355,20	-600,00	244,80	-355,20	-600,00	244,80
SU 23	Summe Haushaltsrücklagen				0,00	0,00	0,00	0,00	0,00	0,00
SA00	Nettoergebnis nach Zuw./Entn. Haushaltsrücklagen (Saldo 0 +/- SU23)				-355,20	-600,00	244,80			
Investive Gebarung										
SU 33	Summe Einzahlungen investive Gebarung							0,00	0,00	0,00
SU 34	Summe Auszahlungen investive Gebarung							0,00	0,00	0,00
SA2	Saldo (2) Geldfluss aus der Investiven Gebarung (33 - 34)							0,00	0,00	0,00
SA3	Saldo (3) Nettofinanzierungssaldo (Saldo 1 + Saldo 2)							-355,20	-600,00	244,80
Finanzierungstätigkeit										
SU 35	Summe Einzahlungen aus der Finanzierungstätigkeit							0,00	0,00	0,00
SU 36	Summe Auszahlungen aus der Finanzierungstätigkeit							0,00	0,00	0,00
SA4	Saldo (4) Geldfluss aus der Finanzierungstätigkeit (35 - 36)							0,00	0,00	0,00
SA5	Saldo (5) Geldfluss aus der voranschlagswirksamen Gebarung (Saldo 3 + Saldo 4)							-355,20	-600,00	244,80
75 Förderung der Energiewirtschaft										
750	Kohle, Erdöl, Erdgas									
750000	Kohle, Erdöl, Erdgas									
Operative Gebarung										
SU 21 / 31	Summe Erträge / Einzahlungen operative Gebarung				0,00	0,00	0,00	0,00	0,00	0,00
1/750000-650000	Zinsen für Darlehen Nr. 75	2241	3241	25	547,63	500,00	47,63	547,63	500,00	47,63
SU 22 / 32	Summe Aufwendungen / Auszahlungen operative Gebarung				547,63	500,00	47,63	547,63	500,00	47,63
SA 0 / SA 1	(0) Nettoergebnis (21 - 22) / (1) Geldfluss operative Gebarung (31 - 32)				-547,63	-500,00	-47,63	-547,63	-500,00	-47,63
SU 23	Summe Haushaltsrücklagen				0,00	0,00	0,00	0,00	0,00	0,00
SA00	Nettoergebnis nach Zuw./Entn. Haushaltsrücklagen (Saldo 0 +/- SU23)				-547,63	-500,00	-47,63			
Investive Gebarung										
SU 33	Summe Einzahlungen investive Gebarung							0,00	0,00	0,00
SU 34	Summe Auszahlungen investive Gebarung							0,00	0,00	0,00
SA2	Saldo (2) Geldfluss aus der Investiven Gebarung (33 - 34)							0,00	0,00	0,00
SA3	Saldo (3) Nettofinanzierungssaldo (Saldo 1 + Saldo 2)							-547,63	-500,00	-47,63
Finanzierungstätigkeit										
SU 35	Summe Einzahlungen aus der Finanzierungstätigkeit							0,00	0,00	0,00
1/750000-346000	Investitionsdarlehen Nr. 75		3614	65				7.070,00	7.100,00	-30,00
SU 36	Summe Auszahlungen aus der Finanzierungstätigkeit							7.070,00	7.100,00	-30,00
SA4	Saldo (4) Geldfluss aus der Finanzierungstätigkeit (35 - 36)							-7.070,00	-7.100,00	30,00

		MVAG	MVAG	VCQU	Ergebnisrechnung			Finanzierungsrechnung		
		EH	FH		RA 2023	VA 2023	RA - VA	RA 2023	VA 2023	RA - VA
SA5	Saldo (5) Geldfluss aus der voranschlagswirksamen Gebarung (Saldo 3 + Saldo 4)							-7.617,63	-7.600,00	-17,63
751	Elektrizität									
751000	Elektrizität									
Operative Gebarung										
SU 21 / 31	Summe Erträge / Einzahlungen operative Gebarung				0,00	0,00	0,00	0,00	0,00	0,00
1/751000-778000	Förderung von Solaranlagen	2234	44			300,00	-300,00			
SU 22 / 32	Summe Aufwendungen / Auszahlungen operative Gebarung				0,00	300,00	-300,00	0,00	0,00	0,00
SA 0 / SA 1	(0) Nettoergebnis (21 - 22) / (1) Geldfluss operative Gebarung (31 - 32)				0,00	-300,00	300,00	0,00	0,00	0,00
SU 23	Summe Haushaltsrücklagen				0,00	0,00	0,00	0,00	0,00	0,00
SA00	Nettoergebnis nach Zuw./Entn. Haushaltsrücklagen (Saldo 0 +/- SU23)				0,00	-300,00	300,00			
Investive Gebarung										
SU 33	Summe Einzahlungen investive Gebarung							0,00	0,00	0,00
1/751000-778000	Förderung von Solaranlagen		3434	44					300,00	-300,00
SU 34	Summe Auszahlungen investive Gebarung							0,00	300,00	-300,00
SA2	Saldo (2) Geldfluss aus der Investiven Gebarung (33 - 34)							0,00	-300,00	300,00
SA3	Saldo (3) Nettofinanzierungssaldo (Saldo 1 + Saldo 2)							0,00	-300,00	300,00
Finanzierungstätigkeit										
SU 35	Summe Einzahlungen aus der Finanzierungstätigkeit							0,00	0,00	0,00
SU 36	Summe Auszahlungen aus der Finanzierungstätigkeit							0,00	0,00	0,00
SA4	Saldo (4) Geldfluss aus der Finanzierungstätigkeit (35 - 36)							0,00	0,00	0,00
SA5	Saldo (5) Geldfluss aus der voranschlagswirksamen Gebarung (Saldo 3 + Saldo 4)							0,00	-300,00	300,00
77	Förderung des Fremdenverkehrs									
771	Maßnahmen zur Förderung des Fremdenverkehrs									
771000	Maßnahmen zur Förderung des Fremdenverkehrs									
Operative Gebarung										
2/771000+829000	Sonstige Einnahmen	2116	3116	18	1.671,34	1.500,00	171,34	1.671,34	1.500,00	171,34
SU 21 / 31	Summe Erträge / Einzahlungen operative Gebarung				1.671,34	1.500,00	171,34	1.671,34	1.500,00	171,34
1/771000-457000	Kostenaufwand für Prospekte	2221	3221	23	400,00	500,00	-100,00	400,00	500,00	-100,00
1/771000-729000	Sonstige Ausgaben (Freizeitkarten, Taxibus etc.)	2225	3225	24	1.219,59	5.000,00	-3.780,41	1.219,59	5.000,00	-3.780,41
1/771000-757000	Beitrag an Fremdenverkehrsverband	2234	3234	27	7.615,62	7.700,00	-84,38	7.615,62	7.700,00	-84,38
SU 22 / 32	Summe Aufwendungen / Auszahlungen operative Gebarung				9.235,21	13.200,00	-3.964,79	9.235,21	13.200,00	-3.964,79
SA 0 / SA 1	(0) Nettoergebnis (21 - 22) / (1) Geldfluss operative Gebarung (31 - 32)				-7.563,87	-11.700,00	4.136,13	-7.563,87	-11.700,00	4.136,13
SU 23	Summe Haushaltsrücklagen				0,00	0,00	0,00	0,00	0,00	0,00
SA00	Nettoergebnis nach Zuw./Entn. Haushaltsrücklagen (Saldo 0 +/- SU23)				-7.563,87	-11.700,00	4.136,13			

		MVAG	MVAG	VCQU	Ergebnisrechnung			Finanzierungsrechnung		
		EH	FH		RA 2023	VA 2023	RA - VA	RA 2023	VA 2023	RA - VA
Investive Gebarung										
SU 33	Summe Einzahlungen investive Gebarung							0,00	0,00	0,00
SU 34	Summe Auszahlungen investive Gebarung							0,00	0,00	0,00
SA2	Saldo (2) Geldfluss aus der Investiven Gebarung (33 – 34)							0,00	0,00	0,00
SA3	Saldo (3) Nettofinanzierungssaldo (Saldo 1 + Saldo 2)							-7.563,87	-11.700,00	4.136,13
Finanzierungstätigkeit										
SU 35	Summe Einzahlungen aus der Finanzierungstätigkeit							0,00	0,00	0,00
SU 36	Summe Auszahlungen aus der Finanzierungstätigkeit							0,00	0,00	0,00
SA4	Saldo (4) Geldfluss aus der Finanzierungstätigkeit (35 – 36)							0,00	0,00	0,00
SA5	Saldo (5) Geldfluss aus der voranschlagswirksamen Gebarung (Saldo 3 + Saldo 4)							-7.563,87	-11.700,00	4.136,13
78 Förderung von Handel, Gewerbe und Industrie										
782 Wirtschaftspolitische Maßnahmen										
782000 Wirtschaftspolitische Maßnahmen										
Operative Gebarung										
SU 21 / 31	Summe Erträge / Einzahlungen operative Gebarung				0,00	0,00	0,00	0,00	0,00	0,00
1/782000-768000	Lehrlingsförderung	2234	3234	27	723,48	1.500,00	-776,52	723,48	1.500,00	-776,52
SU 22 / 32	Summe Aufwendungen / Auszahlungen operative Gebarung				723,48	1.500,00	-776,52	723,48	1.500,00	-776,52
SA 0 / SA 1	(0) Nettoergebnis (21 - 22) / (1) Geldfluss operative Gebarung (31 – 32)				-723,48	-1.500,00	776,52	-723,48	-1.500,00	776,52
SU 23	Summe Haushaltsrücklagen				0,00	0,00	0,00	0,00	0,00	0,00
SA00	Nettoergebnis nach Zuw./Entn. Haushaltsrücklagen (Saldo 0 +/- SU23)				-723,48	-1.500,00	776,52			
Investive Gebarung										
SU 33	Summe Einzahlungen investive Gebarung							0,00	0,00	0,00
SU 34	Summe Auszahlungen investive Gebarung							0,00	0,00	0,00
SA2	Saldo (2) Geldfluss aus der Investiven Gebarung (33 – 34)							0,00	0,00	0,00
SA3	Saldo (3) Nettofinanzierungssaldo (Saldo 1 + Saldo 2)							-723,48	-1.500,00	776,52
Finanzierungstätigkeit										
SU 35	Summe Einzahlungen aus der Finanzierungstätigkeit							0,00	0,00	0,00
SU 36	Summe Auszahlungen aus der Finanzierungstätigkeit							0,00	0,00	0,00
SA4	Saldo (4) Geldfluss aus der Finanzierungstätigkeit (35 – 36)							0,00	0,00	0,00
SA5	Saldo (5) Geldfluss aus der voranschlagswirksamen Gebarung (Saldo 3 + Saldo 4)							-723,48	-1.500,00	776,52

MVAG					Ergebnisrechnung			Finanzierungsrechnung		
EH					RA 2023			RA 2023		
FH					VA 2023			VA 2023		
VCQU					RA - VA			RA - VA		
8 Dienstleistungen										
81	Öffentliche Einrichtungen (soweit nicht dem Abschnitt 85 zuzuordnen)									
812	WC-Anlagen									
812000	WC-Anlagen									
Operative Gebarung										
SU 21 / 31	Summe Erträge / Einzahlungen operative Gebarung				0,00	0,00	0,00	0,00	0,00	0,00
1/812000-710000	Öffentliche Abgaben	2225	3225	24	-85,83	600,00	-685,83	-85,83	600,00	-685,83
SU 22 / 32	Summe Aufwendungen / Auszahlungen operative Gebarung				-85,83	600,00	-685,83	-85,83	600,00	-685,83
SA 0 / SA 1	(0) Nettoergebnis (21 - 22) / (1) Geldfluss operative Gebarung (31 – 32)				85,83	-600,00	685,83	85,83	-600,00	685,83
SU 23	Summe Haushaltsrücklagen				0,00	0,00	0,00	0,00	0,00	0,00
SA00	Nettoergebnis nach Zuw./Entn. Haushaltsrücklagen (Saldo 0 +/- SU23)				85,83	-600,00	685,83			
Investive Gebarung										
SU 33	Summe Einzahlungen investive Gebarung							0,00	0,00	0,00
SU 34	Summe Auszahlungen investive Gebarung							0,00	0,00	0,00
SA2	Saldo (2) Geldfluss aus der Investiven Gebarung (33 – 34)							0,00	0,00	0,00
SA3	Saldo (3) Nettofinanzierungssaldo (Saldo 1 + Saldo 2)							85,83	-600,00	685,83
Finanzierungstätigkeit										
SU 35	Summe Einzahlungen aus der Finanzierungstätigkeit							0,00	0,00	0,00
SU 36	Summe Auszahlungen aus der Finanzierungstätigkeit							0,00	0,00	0,00
SA4	Saldo (4) Geldfluss aus der Finanzierungstätigkeit (35 – 36)							0,00	0,00	0,00
SA5	Saldo (5) Geldfluss aus der voranschlagswirksamen Gebarung (Saldo 3 + Saldo 4)							85,83	-600,00	685,83
814	Straßenreinigung									
814000	Straßenreinigung									
Operative Gebarung										
2/814000+828100	Rückersätze von Aufwendungen	2116	3116	18	3.760,92	3.800,00	-39,08	3.760,92	3.800,00	-39,08
SU 21 / 31	Summe Erträge / Einzahlungen operative Gebarung				3.760,92	3.800,00	-39,08	3.760,92	3.800,00	-39,08
1/814000-511000	Geldbezüge der VB II	2211	3211	20	139.674,21	137.800,00	1.874,21	139.674,21	137.800,00	1.874,21
1/814000-523000	Geldbezüge Arbeiter nicht ganzj. besch. (Winterdienst)	2211	3211	20	846,00	1.800,00	-954,00	846,00	1.800,00	-954,00
1/814000-540000	Arbeitsbekleidung	2213	3213		1.258,38	1.000,00	258,38	1.258,38	1.000,00	258,38
1/814000-565000	Mehrleistungsvergütungen Winterdienst	2211	3211	20	16.550,77	10.000,00	6.550,77	16.550,77	10.000,00	6.550,77
1/814000-566000	Zuwendungen aus Anlass von Dienstjubiläen	2212	3212	20	548,75	600,00	-51,25	548,75	600,00	-51,25
1/814000-569000	Sonstige Nebengebühren	2211	3211	20	353,90	2.000,00	-1.646,10	353,90	2.000,00	-1.646,10
1/814000-580000	DGB gemäß FLAG f. VB	2212	3212	20	5.281,19	5.300,00	-18,81	5.281,19	5.300,00	-18,81
1/814000-582000	DGB zur SVA für VB	2212	3212	20	33.385,93	31.800,00	1.585,93	33.385,93	31.800,00	1.585,93

		MVAG	MVAG	VCQU	Ergebnisrechnung			Finanzierungsrechnung		
		EH	FH		RA 2023	VA 2023	RA - VA	RA 2023	VA 2023	RA - VA
1/814000-592000	Dotierung von Rückstellungen für Jubiläumszuwendungen	2214				300,00	-300,00			
1/814000-728000	Winterdienst	2225	3225	24	13.939,78	11.000,00	2.939,78	13.939,78	11.000,00	2.939,78
SU 22 / 32	Summe Aufwendungen / Auszahlungen operative Gebarung				211.838,91	201.600,00	10.238,91	211.838,91	201.300,00	10.538,91
SA 0 / SA 1	(0) Nettoergebnis (21 - 22) / (1) Geldfluss operative Gebarung (31 – 32)				-208.077,99	-197.800,00	-10.277,99	-208.077,99	-197.500,00	-10.577,99
SU 23	Summe Haushaltsrücklagen				0,00	0,00	0,00	0,00	0,00	0,00
SA00	Nettoergebnis nach Zuw./Entn. Haushaltsrücklagen (Saldo 0 +/- SU23)				-208.077,99	-197.800,00	-10.277,99			
Investive Gebarung										
SU 33	Summe Einzahlungen investive Gebarung							0,00	0,00	0,00
SU 34	Summe Auszahlungen investive Gebarung							0,00	0,00	0,00
SA2	Saldo (2) Geldfluss aus der Investiven Gebarung (33 – 34)							0,00	0,00	0,00
SA3	Saldo (3) Nettofinanzierungssaldo (Saldo 1 + Saldo 2)							-208.077,99	-197.500,00	-10.577,99
Finanzierungstätigkeit										
SU 35	Summe Einzahlungen aus der Finanzierungstätigkeit							0,00	0,00	0,00
SU 36	Summe Auszahlungen aus der Finanzierungstätigkeit							0,00	0,00	0,00
SA4	Saldo (4) Geldfluss aus der Finanzierungstätigkeit (35 – 36)							0,00	0,00	0,00
SA5	Saldo (5) Geldfluss aus der voranschlagswirksamen Gebarung (Saldo 3 + Saldo 4)							-208.077,99	-197.500,00	-10.577,99
815	Park- und Gartenanlagen, Kinderspielflächen									
815000	Park- und Gartenanlagen, Kinderspielflächen									
Operative Gebarung										
2/815000+829000	Sonstige Einnahmen	2116	3116	18		1.000,00	-1.000,00		1.000,00	-1.000,00
SU 21 / 31	Summe Erträge / Einzahlungen operative Gebarung				0,00	1.000,00	-1.000,00	0,00	1.000,00	-1.000,00
1/815000-729000	Sonstige Ausgaben Grünraumbepflanzung	2225	3225	24	19.834,17	20.000,00	-165,83	19.834,17	20.000,00	-165,83
SU 22 / 32	Summe Aufwendungen / Auszahlungen operative Gebarung				19.834,17	20.000,00	-165,83	19.834,17	20.000,00	-165,83
SA 0 / SA 1	(0) Nettoergebnis (21 - 22) / (1) Geldfluss operative Gebarung (31 – 32)				-19.834,17	-19.000,00	-834,17	-19.834,17	-19.000,00	-834,17
SU 23	Summe Haushaltsrücklagen				0,00	0,00	0,00	0,00	0,00	0,00
SA00	Nettoergebnis nach Zuw./Entn. Haushaltsrücklagen (Saldo 0 +/- SU23)				-19.834,17	-19.000,00	-834,17			
Investive Gebarung										
SU 33	Summe Einzahlungen investive Gebarung							0,00	0,00	0,00
SU 34	Summe Auszahlungen investive Gebarung							0,00	0,00	0,00
SA2	Saldo (2) Geldfluss aus der Investiven Gebarung (33 – 34)							0,00	0,00	0,00
SA3	Saldo (3) Nettofinanzierungssaldo (Saldo 1 + Saldo 2)							-19.834,17	-19.000,00	-834,17
Finanzierungstätigkeit										
SU 35	Summe Einzahlungen aus der Finanzierungstätigkeit							0,00	0,00	0,00
SU 36	Summe Auszahlungen aus der Finanzierungstätigkeit							0,00	0,00	0,00
SA4	Saldo (4) Geldfluss aus der Finanzierungstätigkeit (35 – 36)							0,00	0,00	0,00

		MVAG	MVAG	VCQU	Ergebnisrechnung			Finanzierungsrechnung		
		EH	FH		RA 2023	VA 2023	RA - VA	RA 2023	VA 2023	RA - VA
SA5	Saldo (5) Geldfluss aus der voranschlagswirksamen Gebarung (Saldo 3 + Saldo 4)							-19.834,17	-19.000,00	-834,17
816	Öffentliche Beleuchtung und öffentliche Uhren									
816000	Öffentliche Beleuchtung und öffentliche Uhren									
Operative Gebarung										
2/816000+813000	Erträge aus der Auflösung von Investitionszuschüssen (Kapitaltransfers)	2127			13.412,54	4.900,00	8.512,54			
2/816000+829000	Sonstige Erträge (Altlaternenverkauf)	2116	3116	18	900,00		900,00	900,00		900,00
6/816000+829910	Zuführung	2116	3116	1 18	69.881,12		69.881,12	69.881,12		69.881,12
2/816000+861100	Zinsenzuschüsse-LFSA Darl.Nr. 67	2121	3121	15		100,00	-100,00		100,00	-100,00
SU 21 / 31	Summe Erträge / Einzahlungen operative Gebarung				84.193,66	5.000,00	79.193,66	70.781,12	100,00	70.681,12
1/816000-600000	Strom	2222	3222	24	122.964,34	119.000,00	3.964,34	122.964,34	119.000,00	3.964,34
1/816000-619000	Instandhaltung der Strassenbeleuchtung	2224	3224	24	336,00	400,00	-64,00	336,00	400,00	-64,00
1/816000-650000	Zinsen für Darl. 67, 76	2241	3241	25	774,58	700,00	74,58	774,58	700,00	74,58
1/816000-680000	Planmäßige Abschreibung	2226			71.380,10	52.300,00	19.080,10			
1/816000-729910	Zuführung	2225	3225	24	69.881,12		69.881,12	69.881,12		69.881,12
SU 22 / 32	Summe Aufwendungen / Auszahlungen operative Gebarung				265.336,14	172.400,00	92.936,14	193.956,04	120.100,00	73.856,04
SA 0 / SA 1	(0) Nettoergebnis (21 - 22) / (1) Geldfluss operative Gebarung (31 – 32)				-181.142,48	-167.400,00	-13.742,48	-123.174,92	-120.000,00	-3.174,92
SU 23	Summe Haushaltsrücklagen				0,00	0,00	0,00	0,00	0,00	0,00
SA00	Nettoergebnis nach Zuw./Entn. Haushaltsrücklagen (Saldo 0 +/- SU23)				-181.142,48	-167.400,00	-13.742,48			
Investive Gebarung										
6/816000+001000	Grundverkauf		3312	1 30				143.390,36	170.200,00	-26.809,64
6/816000+300000	KIP Förderung Bund		3331	1 33				123.401,00	124.000,00	-599,00
6/816000+301001	KPC Förderung f. Umrüstung öffentl. Beleuchtung		3331	1 33				80.100,00	105.800,00	-25.700,00
SU 33	Summe Einzahlungen investive Gebarung							346.891,36	400.000,00	-53.108,64
5/816000-050100	Straßenbeleuchtung Erneuerung		3412	1 40				416.772,48	400.000,00	16.772,48
SU 34	Summe Auszahlungen investive Gebarung							416.772,48	400.000,00	16.772,48
SA2	Saldo (2) Geldfluss aus der Investiven Gebarung (33 – 34)							-69.881,12	0,00	-69.881,12
SA3	Saldo (3) Nettofinanzierungssaldo (Saldo 1 + Saldo 2)							-193.056,04	-120.000,00	-73.056,04
Finanzierungstätigkeit										
SU 35	Summe Einzahlungen aus der Finanzierungstätigkeit							0,00	0,00	0,00
1/816000-346000	Investitionsdarlehen Nr. 67, 76		3614	65				10.000,00	10.000,00	
SU 36	Summe Auszahlungen aus der Finanzierungstätigkeit							10.000,00	10.000,00	0,00
SA4	Saldo (4) Geldfluss aus der Finanzierungstätigkeit (35 – 36)							-10.000,00	-10.000,00	0,00
SA5	Saldo (5) Geldfluss aus der voranschlagswirksamen Gebarung (Saldo 3 + Saldo 4)							-203.056,04	-130.000,00	-73.056,04

		MVAG	MVAG	VCQU	Ergebnisrechnung			Finanzierungsrechnung		
		EH	FH		RA 2023	VA 2023	RA - VA	RA 2023	VA 2023	RA - VA
817	Friedhöfe (einschließlich Einsegnungshallen und Krematorien)									
817000	Friedhöfe(einschließlich Einsegnungshallen u.Krematorien)									
Operative Gebarung										
SU 21 / 31	Summe Erträge / Einzahlungen operative Gebarung				0,00	0,00	0,00	0,00	0,00	0,00
1/817000-680000	Planmäßige Abschreibung	2226			8.904,22	8.800,00	104,22			
SU 22 / 32	Summe Aufwendungen / Auszahlungen operative Gebarung				8.904,22	8.800,00	104,22	0,00	0,00	0,00
SA 0 / SA 1	(0) Nettoergebnis (21 - 22) / (1) Geldfluss operative Gebarung (31 - 32)				-8.904,22	-8.800,00	-104,22	0,00	0,00	0,00
SU 23	Summe Haushaltsrücklagen				0,00	0,00	0,00	0,00	0,00	0,00
SA00	Nettoergebnis nach Zuw./Entn. Haushaltsrücklagen (Saldo 0 +/- SU23)				-8.904,22	-8.800,00	-104,22			
Investive Gebarung										
SU 33	Summe Einzahlungen investive Gebarung							0,00	0,00	0,00
SU 34	Summe Auszahlungen investive Gebarung							0,00	0,00	0,00
SA2	Saldo (2) Geldfluss aus der Investiven Gebarung (33 - 34)							0,00	0,00	0,00
SA3	Saldo (3) Nettofinanzierungssaldo (Saldo 1 + Saldo 2)							0,00	0,00	0,00
Finanzierungstätigkeit										
SU 35	Summe Einzahlungen aus der Finanzierungstätigkeit							0,00	0,00	0,00
SU 36	Summe Auszahlungen aus der Finanzierungstätigkeit							0,00	0,00	0,00
SA4	Saldo (4) Geldfluss aus der Finanzierungstätigkeit (35 - 36)							0,00	0,00	0,00
SA5	Saldo (5) Geldfluss aus der voranschlagswirksamen Gebarung (Saldo 3 + Saldo 4)							0,00	0,00	0,00
817100	Friedhof Wullersdorf									
Operative Gebarung										
2/817100+811000	Miet- und Pächtertrag	2115	3115	14	250,00	300,00	-50,00	250,00	300,00	-50,00
2/817100+852000	Benützungsgebühren	2113	3113	12	9.021,00	12.000,00	-2.979,00	8.463,00	12.000,00	-3.537,00
2/817100+852100	Begräbnis- und Leichenkammergebühren	2113	3113	12	8.577,10	8.000,00	577,10	8.535,14	8.000,00	535,14
SU 21 / 31	Summe Erträge / Einzahlungen operative Gebarung				17.848,10	20.300,00	-2.451,90	17.248,14	20.300,00	-3.051,86
1/817100-510000	Geldbezüge f. VB der Verwaltung	2211	3211	20	408,09	400,00	8,09	408,09	400,00	8,09
1/817100-511000	Geldbezüge für VB i.handw. Verwedung	2211	3211	20	3.354,81	3.400,00	-45,19	3.354,81	3.400,00	-45,19
1/817100-523000	Geldbezüge der nicht ganzjährig beschäftigten Arbeiter	2211	3211	20	27,00	100,00	-73,00	27,00	100,00	-73,00
1/817100-565000	Mehrleistungsvergütungen	2211	3211	20	438,59	400,00	38,59	438,59	400,00	38,59
1/817100-566000	Zuwendungen aus Anlass von Dienstjubiläen	2212	3212	20	17,51	100,00	-82,49	17,51	100,00	-82,49
1/817100-569000	Sonstige Nebengebühren	2211	3211	20	8,49	100,00	-91,51	8,49	100,00	-91,51
1/817100-580000	Dienstgeberbeitrag z.Ausgleichsf. f. Familienbeihilfen	2212	3212	20	141,13	200,00	-58,87	141,13	200,00	-58,87
1/817100-582000	Sonstige Dienstgeberbeiträge zur sozialen Sicherheit	2212	3212	20	902,41	800,00	102,41	902,41	800,00	102,41

		MVAG	MVAG	VCQU	Ergebnisrechnung			Finanzierungsrechnung		
		EH	FH		RA 2023	VA 2023	RA - VA	RA 2023	VA 2023	RA - VA
1/817100-591000	Dotierung von Rückstellungen für Abfertigungen	2214				100,00	-100,00			
1/817100-592000	Dotierung von Rückstellungen für Jubiläumszuwendungen	2214				100,00	-100,00			
1/817100-600000	Strom	2222	3222	24	297,18	500,00	-202,82	297,18	500,00	-202,82
1/817100-613000	Instandhaltung	2224	3224	24		100,00	-100,00		100,00	-100,00
1/817100-618000	Instandhaltung von sonstigen Anlagen	2224	3224	24	3.337,55	3.400,00	-62,45	3.337,55	3.400,00	-62,45
1/817100-670000	Versicherungen	2222	3222	24	223,32	300,00	-76,68	223,32	300,00	-76,68
1/817100-711000	Gebühren gemäß FAG f.d. Benützung v. Gemeindeeinr.	2225	3225	24	1.295,15	1.400,00	-104,85	1.295,15	1.400,00	-104,85
1/817100-728000	Entgelte für sonstige Leistungen	2225	3225	24	1.082,82	800,00	282,82	1.082,82	800,00	282,82
SU 22 / 32	Summe Aufwendungen / Auszahlungen operative Gebarung				11.534,05	12.200,00	-665,95	11.534,05	12.000,00	-465,95
SA 0 / SA 1	(0) Nettoergebnis (21 - 22) / (1) Geldfluss operative Gebarung (31 - 32)				6.314,05	8.100,00	-1.785,95	5.714,09	8.300,00	-2.585,91
SU 23	Summe Haushaltsrücklagen				0,00	0,00	0,00	0,00	0,00	0,00
SA00	Nettoergebnis nach Zuw./Entn. Haushaltsrücklagen (Saldo 0 +/- SU23)				6.314,05	8.100,00	-1.785,95			
Investive Gebarung										
SU 33	Summe Einzahlungen investive Gebarung							0,00	0,00	0,00
SU 34	Summe Auszahlungen investive Gebarung							0,00	0,00	0,00
SA2	Saldo (2) Geldfluss aus der Investiven Gebarung (33 - 34)							0,00	0,00	0,00
SA3	Saldo (3) Nettofinanzierungssaldo (Saldo 1 + Saldo 2)							5.714,09	8.300,00	-2.585,91
Finanzierungstätigkeit										
SU 35	Summe Einzahlungen aus der Finanzierungstätigkeit							0,00	0,00	0,00
SU 36	Summe Auszahlungen aus der Finanzierungstätigkeit							0,00	0,00	0,00
SA4	Saldo (4) Geldfluss aus der Finanzierungstätigkeit (35 - 36)							0,00	0,00	0,00
SA5	Saldo (5) Geldfluss aus der voranschlagswirksamen Gebarung (Saldo 3 + Saldo 4)							5.714,09	8.300,00	-2.585,91
817200 Friedhof Immendorf										
Operative Gebarung										
2/817200+811000	Miet- und Pachtertrag	2115	3115	14	250,00	300,00	-50,00	250,00	300,00	-50,00
2/817200+852000	Benützungsgebühren	2113	3113	12	4.212,00	6.000,00	-1.788,00	2.844,00	6.000,00	-3.156,00
2/817200+852100	Begräbnis- und Leichenkammergebühren	2113	3113	12	1.308,64	3.000,00	-1.691,36	635,60	3.000,00	-2.364,40
SU 21 / 31	Summe Erträge / Einzahlungen operative Gebarung				5.770,64	9.300,00	-3.529,36	3.729,60	9.300,00	-5.570,40
1/817200-510000	Geldbezüge f. VB der Verwaltung	2211	3211	20	204,11	200,00	4,11	204,11	200,00	4,11
1/817200-511000	Geldbezüge für VB i. handwerklicher Verwendung	2211	3211	20	1.118,26	1.100,00	18,26	1.118,26	1.100,00	18,26
1/817200-523000	Geldbezüge der nicht ganzjährig beschäftigten Arbeiter	2211	3211	20	9,00	100,00	-91,00	9,00	100,00	-91,00
1/817200-565000	Mehrleistungsvergütungen	2211	3211	20	146,20	100,00	46,20	146,20	100,00	46,20

		MVAG	MVAG	VCQU	Ergebnisrechnung			Finanzierungsrechnung		
		EH	FH		RA 2023	VA 2023	RA - VA	RA 2023	VA 2023	RA - VA
1/817200-566000	Zuwendungen aus Anlass von Dienstjubiläen	2212	3212	20	5,84	100,00	-94,16	5,84	100,00	-94,16
1/817200-569000	Sonstige Nebengebühren	2211	3211	20	2,83	100,00	-97,17	2,83	100,00	-97,17
1/817200-580000	Dienstgeberbeitrag z. Ausgleichsfonds f. Familienbeihilfen	2212	3212	20	49,50	100,00	-50,50	49,50	100,00	-50,50
1/817200-582000	Sonstige Dienstgeberbeiträge z. soz. Sicherheit	2212	3212	20	315,04	300,00	15,04	315,04	300,00	15,04
1/817200-591000	Dotierung von Rückstellungen für Abfertigungen	2214				100,00	-100,00			
1/817200-592000	Dotierung von Rückstellungen für Jubiläumszuwendungen	2214				100,00	-100,00			
1/817200-600000	Strom	2222	3222	24	99,27	400,00	-300,73	99,27	400,00	-300,73
1/817200-613000	Instandhaltung	2224	3224	24		100,00	-100,00		100,00	-100,00
1/817200-618000	Instandhaltung von sonstigen Anlagen	2224	3224	24	47,52	100,00	-52,48	47,52	100,00	-52,48
1/817200-670000	Versicherungen	2222	3222	24	381,14	400,00	-18,86	381,14	400,00	-18,86
1/817200-711000	Gebühren gemäß FAG f.d. Benützung v. Gemeindeeinrichtungen	2225	3225	24	890,24	900,00	-9,76	890,24	900,00	-9,76
1/817200-728000	Entgelte für sonstige Leistungen	2225	3225	24	502,66	100,00	402,66	502,66	100,00	402,66
SU 22 / 32	Summe Aufwendungen / Auszahlungen operative Gebarung				3.771,61	4.300,00	-528,39	3.771,61	4.100,00	-328,39
SA 0 / SA 1	(0) Nettoergebnis (21 - 22) / (1) Geldfluss operative Gebarung (31 - 32)				1.999,03	5.000,00	-3.000,97	-42,01	5.200,00	-5.242,01
SU 23	Summe Haushaltsrücklagen				0,00	0,00	0,00	0,00	0,00	0,00
SA00	Nettoergebnis nach Zuw./Entn. Haushaltsrücklagen (Saldo 0 +/- SU23)				1.999,03	5.000,00	-3.000,97			
Investive Gebarung										
SU 33	Summe Einzahlungen investive Gebarung							0,00	0,00	0,00
SU 34	Summe Auszahlungen investive Gebarung							0,00	0,00	0,00
SA2	Saldo (2) Geldfluss aus der Investiven Gebarung (33 - 34)							0,00	0,00	0,00
SA3	Saldo (3) Nettofinanzierungssaldo (Saldo 1 + Saldo 2)							-42,01	5.200,00	-5.242,01
Finanzierungstätigkeit										
SU 35	Summe Einzahlungen aus der Finanzierungstätigkeit							0,00	0,00	0,00
SU 36	Summe Auszahlungen aus der Finanzierungstätigkeit							0,00	0,00	0,00
SA4	Saldo (4) Geldfluss aus der Finanzierungstätigkeit (35 - 36)							0,00	0,00	0,00
SA5	Saldo (5) Geldfluss aus der voranschlagswirksamen Gebarung (Saldo 3 + Saldo 4)							-42,01	5.200,00	-5.242,01
817300 Friedhof Maria Roggendorf										
Operative Gebarung										
2/817300+811000	Miet- und Pachtertrag	2115	3115	14	250,00	300,00	-50,00	250,00	300,00	-50,00
2/817300+852000	Benützungsgebühren	2113	3113	12	1.134,00	3.000,00	-1.866,00	1.314,00	3.000,00	-1.686,00
2/817300+852100	Begräbnis- und Leichenkammergebühren	2113	3113	12	741,16	2.000,00	-1.258,84	741,16	2.000,00	-1.258,84
SU 21 / 31	Summe Erträge / Einzahlungen operative Gebarung				2.125,16	5.300,00	-3.174,84	2.305,16	5.300,00	-2.994,84

		MVAG	MVAG	VCQU	Ergebnisrechnung			Finanzierungsrechnung		
		EH	FH		RA 2023	VA 2023	RA - VA	RA 2023	VA 2023	RA - VA
1/817300-510000	Geldbezüge f. VB der Verwaltung	2211	3211	20	204,11	200,00	4,11	204,11	200,00	4,11
1/817300-511000	Geldbezüge für VB i. handwerklicher Verwendung	2211	3211	20	1.118,26	1.100,00	18,26	1.118,26	1.100,00	18,26
1/817300-523000	Geldbezüge der nicht ganzjährig beschäftigten Arbeiter	2211	3211	20	9,00	100,00	-91,00	9,00	100,00	-91,00
1/817300-565000	Mehrleistungsvergütungen	2211	3211	20	146,20	100,00	46,20	146,20	100,00	46,20
1/817300-566000	Zuwendungen aus Anlass von Dienstjubiläen	2212	3212	20	5,84	100,00	-94,16	5,84	100,00	-94,16
1/817300-569000	Sonstige Nebengebühren	2211	3211	20	2,83	100,00	-97,17	2,83	100,00	-97,17
1/817300-580000	Dienstgeberbeitrag z. Ausgleichsfonds f. Familienbeihilfen	2212	3212	20	49,50	100,00	-50,50	49,50	100,00	-50,50
1/817300-582000	Sonstige Dienstgeberbeiträge z. sozialen Sicherheit	2212	3212	20	315,04	300,00	15,04	315,04	300,00	15,04
1/817300-591000	Dotierung von Rückstellungen für Abfertigungen	2214				100,00	-100,00			
1/817300-592000	Dotierung von Rückstellungen für Jubiläumszuwendungen	2214				100,00	-100,00			
1/817300-600000	Strom	2222	3222	24	271,46	400,00	-128,54	271,46	400,00	-128,54
1/817300-618000	Instandhaltung von sonstigen Anlagen	2224	3224	24	27,73	100,00	-72,27	27,73	100,00	-72,27
1/817300-670000	Versicherungen	2222	3222	24	354,34	400,00	-45,66	354,34	400,00	-45,66
1/817300-711000	Gebühren gemäß FAG f.d. Benützung v.Gemeindeeinrichtungen	2225	3225	24	750,48	700,00	50,48	750,48	700,00	50,48
1/817300-728000	Entgelte für sonstige Leistungen	2225	3225	24	502,66		502,66	502,66		502,66
SU 22 / 32	Summe Aufwendungen / Auszahlungen operative Gebarung				3.757,45	3.900,00	-142,55	3.757,45	3.700,00	57,45
SA 0 / SA 1	(0) Nettoergebnis (21 - 22) / (1) Geldfluss operative Gebarung (31 – 32)				-1.632,29	1.400,00	-3.032,29	-1.452,29	1.600,00	-3.052,29
SU 23	Summe Haushaltsrücklagen				0,00	0,00	0,00	0,00	0,00	0,00
SA00	Nettoergebnis nach Zuw./Entn. Haushaltsrücklagen (Saldo 0 +/- SU23)				-1.632,29	1.400,00	-3.032,29			
Investive Gebarung										
SU 33	Summe Einzahlungen investive Gebarung							0,00	0,00	0,00
SU 34	Summe Auszahlungen investive Gebarung							0,00	0,00	0,00
SA2	Saldo (2) Geldfluss aus der Investiven Gebarung (33 – 34)							0,00	0,00	0,00
SA3	Saldo (3) Nettofinanzierungssaldo (Saldo 1 + Saldo 2)							-1.452,29	1.600,00	-3.052,29
Finanzierungstätigkeit										
SU 35	Summe Einzahlungen aus der Finanzierungstätigkeit							0,00	0,00	0,00
SU 36	Summe Auszahlungen aus der Finanzierungstätigkeit							0,00	0,00	0,00
SA4	Saldo (4) Geldfluss aus der Finanzierungstätigkeit (35 – 36)							0,00	0,00	0,00
SA5	Saldo (5) Geldfluss aus der voranschlagswirksamen Gebarung (Saldo 3 + Saldo 4)							-1.452,29	1.600,00	-3.052,29

		MVAG	MVAG	VCQU	Ergebnisrechnung			Finanzierungsrechnung		
		EH	FH		RA 2023	VA 2023	RA - VA	RA 2023	VA 2023	RA - VA
817400	Friedhof Oberstinkenkenbrunn									
Operative Gebarung										
2/817400+811000	Miet- und Pächtertrag	2115	3115	14	250,00	300,00	-50,00	250,00	300,00	-50,00
2/817400+852000	Benützungsgebühren	2113	3113	12	2.322,00	4.000,00	-1.678,00	2.850,39	4.000,00	-1.149,61
2/817400+852100	Begräbnis- und Leichenkammergebühren	2113	3113	12	3.057,38	3.700,00	-642,62	3.594,42	3.700,00	-105,58
SU 21 / 31	Summe Erträge / Einzahlungen operative Gebarung				5.629,38	8.000,00	-2.370,62	6.694,81	8.000,00	-1.305,19
1/817400-510000	Geldbezüge f. VB d. Verwaltung	2211	3211	20	204,11	200,00	4,11	204,11	200,00	4,11
1/817400-511000	Geldbezüge für VB i. handwerklicher Verwendung	2211	3211	20	1.118,36	1.100,00	18,36	1.118,36	1.100,00	18,36
1/817400-523000	Geldbezüge der nicht ganzjährig beschäftigten Arbeiter	2211	3211	20	9,00	100,00	-91,00	9,00	100,00	-91,00
1/817400-565000	Mehrleistungsvergütungen	2211	3211	20	146,24	100,00	46,24	146,24	100,00	46,24
1/817400-566000	Zuwendungen aus Anlass von Dienstjubiläen	2212	3212	20	5,84	100,00	-94,16	5,84	100,00	-94,16
1/817400-569000	Sonstige Nebengeühren	2211	3211	20	2,83	100,00	-97,17	2,83	100,00	-97,17
1/817400-580000	Dienstgeberbeitrag z. Ausgleichsfonds f. Familienbeihilfen	2212	3212	20	49,63	100,00	-50,37	49,63	100,00	-50,37
1/817400-582000	Sonstige Dienstgeberbeiträge z. sozialen Sicherheit	2212	3212	20	315,11	300,00	15,11	315,11	300,00	15,11
1/817400-591000	Dotierung von Rückstellungen für Abfertigungen	2214				100,00	-100,00			
1/817400-592000	Dotierung von Rückstellungen für Jubiläumszuwendungen	2214				100,00	-100,00			
1/817400-600000	Strom	2222	3222	24	708,62	700,00	8,62	708,62	700,00	8,62
1/817400-613000	Instandhaltung	2224	3224	24		100,00	-100,00		100,00	-100,00
1/817400-618000	Instandhaltung von sonstigen Anlagen	2224	3224	24	27,73		27,73	27,73		27,73
1/817400-670000	Versicherungen	2222	3222	24	419,86	400,00	19,86	419,86	400,00	19,86
1/817400-711000	Gebühren gemäß FAG f.d. Benützung v. Gemeindeeinrichtungen	2225	3225	24	949,84	900,00	49,84	949,84	900,00	49,84
1/817400-728000	Entgelte für sonstige Leistungen	2225	3225	24	272,08	100,00	172,08	272,08	100,00	172,08
SU 22 / 32	Summe Aufwendungen / Auszahlungen operative Gebarung				4.229,25	4.500,00	-270,75	4.229,25	4.300,00	-70,75
SA 0 / SA 1	(0) Nettoergebnis (21 - 22) / (1) Geldfluss operative Gebarung (31 - 32)				1.400,13	3.500,00	-2.099,87	2.465,56	3.700,00	-1.234,44
SU 23	Summe Haushaltsrücklagen				0,00	0,00	0,00	0,00	0,00	0,00
SA00	Nettoergebnis nach Zuw./Entn. Haushaltsrücklagen (Saldo 0 +/- SU23)				1.400,13	3.500,00	-2.099,87			
Investive Gebarung										
SU 33	Summe Einzahlungen investive Gebarung							0,00	0,00	0,00
SU 34	Summe Auszahlungen investive Gebarung							0,00	0,00	0,00
SA2	Saldo (2) Geldfluss aus der Investiven Gebarung (33 - 34)							0,00	0,00	0,00
SA3	Saldo (3) Nettofinanzierungssaldo (Saldo 1 + Saldo 2)							2.465,56	3.700,00	-1.234,44

		MVAG	MVAG	VCQU	Ergebnisrechnung			Finanzierungsrechnung		
		EH	FH		RA 2023	VA 2023	RA - VA	RA 2023	VA 2023	RA - VA
Finanzierungstätigkeit										
SU 35	Summe Einzahlungen aus der Finanzierungstätigkeit							0,00	0,00	0,00
SU 36	Summe Auszahlungen aus der Finanzierungstätigkeit							0,00	0,00	0,00
SA4	Saldo (4) Geldfluss aus der Finanzierungstätigkeit (35 – 36)							0,00	0,00	0,00
SA5	Saldo (5) Geldfluss aus der voranschlagswirksamen Gebarung (Saldo 3 + Saldo 4)							2.465,56	3.700,00	-1.234,44
82 Betriebsähnliche Einrichtungen und Betriebe										
820 Wirtschaftshöfe										
820000 Wirtschaftshöfe										
Operative Gebarung										
SU 21 / 31	Summe Erträge / Einzahlungen operative Gebarung				0,00	0,00	0,00	0,00	0,00	0,00
1/820000-680000	Planmäßige Abschreibung	2226			33.996,14	33.800,00	196,14			
SU 22 / 32	Summe Aufwendungen / Auszahlungen operative Gebarung				33.996,14	33.800,00	196,14	0,00	0,00	0,00
SA 0 / SA 1	(0) Nettoergebnis (21 - 22) / (1) Geldfluss operative Gebarung (31 – 32)				-33.996,14	-33.800,00	-196,14	0,00	0,00	0,00
SU 23	Summe Haushaltsrücklagen				0,00	0,00	0,00	0,00	0,00	0,00
SA00	Nettoergebnis nach Zuw./Entn. Haushaltsrücklagen (Saldo 0 +/- SU23)				-33.996,14	-33.800,00	-196,14			
Investive Gebarung										
SU 33	Summe Einzahlungen investive Gebarung							0,00	0,00	0,00
SU 34	Summe Auszahlungen investive Gebarung							0,00	0,00	0,00
SA2	Saldo (2) Geldfluss aus der Investiven Gebarung (33 – 34)							0,00	0,00	0,00
SA3	Saldo (3) Nettofinanzierungssaldo (Saldo 1 + Saldo 2)							0,00	0,00	0,00
Finanzierungstätigkeit										
SU 35	Summe Einzahlungen aus der Finanzierungstätigkeit							0,00	0,00	0,00
SU 36	Summe Auszahlungen aus der Finanzierungstätigkeit							0,00	0,00	0,00
SA4	Saldo (4) Geldfluss aus der Finanzierungstätigkeit (35 – 36)							0,00	0,00	0,00
SA5	Saldo (5) Geldfluss aus der voranschlagswirksamen Gebarung (Saldo 3 + Saldo 4)							0,00	0,00	0,00
821 Fuhrpark										
821000 Fuhrpark										
Operative Gebarung										
2/821000+829000	Sonstige Einnahmen	2116	3116	18	120,83		120,83	120,83		120,83
SU 21 / 31	Summe Erträge / Einzahlungen operative Gebarung				120,83	0,00	120,83	120,83	0,00	120,83
1/821000-400000	Anschaffung von Fahrzeugen	2221	3221	23		500,00	-500,00		500,00	-500,00
	Geringwertig									
1/821000-452000	Treibstoffe	2221	3221	23	11.436,91	11.000,00	436,91	11.436,91	11.000,00	436,91
1/821000-453000	Schmier- und Schleifmittel	2221	3221	23	29,94	100,00	-70,06	29,94	100,00	-70,06
1/821000-617000	Instandhaltung von Fahrzeugen	2224	3224	24	11.936,90	11.000,00	936,90	11.936,90	11.000,00	936,90

		MVAG	MVAG	VCQU	Ergebnisrechnung			Finanzierungsrechnung		
		EH	FH		RA 2023	VA 2023	RA - VA	RA 2023	VA 2023	RA - VA
1/821000-670000	Versicherungen	2222	3222	24	4.586,06	5.000,00	-413,94	4.586,06	5.000,00	-413,94
1/821000-680000	Planmäßige Abschreibung	2226			4.578,40	4.600,00	-21,60			
SU 22 / 32	Summe Aufwendungen / Auszahlungen operative Gebarung				32.568,21	32.200,00	368,21	27.989,81	27.600,00	389,81
SA 0 / SA 1	(0) Nettoergebnis (21 - 22) / (1) Geldfluss operative Gebarung (31 - 32)				-32.447,38	-32.200,00	-247,38	-27.868,98	-27.600,00	-268,98
SU 23	Summe Haushaltsrücklagen				0,00	0,00	0,00	0,00	0,00	0,00
SA00	Nettoergebnis nach Zuw./Entn. Haushaltsrücklagen (Saldo 0 +/- SU23)				-32.447,38	-32.200,00	-247,38			
Investive Gebarung										
SU 33	Summe Einzahlungen investive Gebarung							0,00	0,00	0,00
1/821000-040000	Anschaffung von Fahrzeugen und Geräten		3414	2 41					1.000,00	-1.000,00
SU 34	Summe Auszahlungen investive Gebarung							0,00	1.000,00	-1.000,00
SA2	Saldo (2) Geldfluss aus der Investiven Gebarung (33 - 34)							0,00	-1.000,00	1.000,00
SA3	Saldo (3) Nettofinanzierungssaldo (Saldo 1 + Saldo 2)							-27.868,98	-28.600,00	731,02
Finanzierungstätigkeit										
SU 35	Summe Einzahlungen aus der Finanzierungstätigkeit							0,00	0,00	0,00
SU 36	Summe Auszahlungen aus der Finanzierungstätigkeit							0,00	0,00	0,00
SA4	Saldo (4) Geldfluss aus der Finanzierungstätigkeit (35 - 36)							0,00	0,00	0,00
SA5	Saldo (5) Geldfluss aus der voranschlagswirksamen Gebarung (Saldo 3 + Saldo 4)							-27.868,98	-28.600,00	731,02
84 Liegenschaften, Wohn- und Geschäftsgebäude										
840 Grundbesitz										
840000 Grundbesitz										
Operative Gebarung										
2/840000+801000	Veräußerungen von Grundstücken und Grundstückseinrichtungen	2116		30	44.704,29	98.000,00	-53.295,71			
2/840000+811000	Einnahmen aus Vermietung und Verpachtung	2115	3115	14	24.322,11	26.000,00	-1.677,89	24.482,93	26.000,00	-1.517,07
2/840000+813000	Erträge aus der Auflösung von Investitionszuschüssen (Kapitaltransfers)	2127			1.197,13		1.197,13			
2/840000+829000	Sonstige Erträge	2116	3116	18		100,00	-100,00		100,00	-100,00
6/840000+829910	Zuführungen	2116	3116	1 18	12.138,50	14.500,00	-2.361,50	12.138,50	14.500,00	-2.361,50
2/840000+891000	Sonstige Wertaufholungen / Bestandsvermehrungen am kurzfristigen und langfristigen Vermögen	2117			305.967,08		305.967,08			
SU 21 / 31	Summe Erträge / Einzahlungen operative Gebarung				388.329,11	138.600,00	249.729,11	36.621,43	40.600,00	-3.978,57
1/840000-650000	Kreditzinsen f. Darlehen Nr. 83 u. 100	2241	3241	25	31.027,22	26.000,00	5.027,22	31.027,22	26.000,00	5.027,22
1/840000-680000	Planmäßige Abschreibung	2226			31.946,19		31.946,19			
1/840000-710000	Öffentliche Abgaben inkl. IMMOEST	2225	3225	24	115.399,85	100.000,00	15.399,85	115.399,85	100.000,00	15.399,85
1/840000-729000	Sonstige Ausgaben	2225	3225	24	9.960,46	10.000,00	-39,54	9.960,46	10.000,00	-39,54

		MVAG	MVAG	VCQU	Ergebnisrechnung			Finanzierungsrechnung		
		EH	FH		RA 2023	VA 2023	RA - VA	RA 2023	VA 2023	RA - VA
1/840000-729910	Zuführungen	2225	3225	24	12.138,50	14.500,00	-2.361,50	12.138,50	14.500,00	-2.361,50
SU 22 / 32	Summe Aufwendungen / Auszahlungen operative Gebarung				200.472,22	150.500,00	49.972,22	168.526,03	150.500,00	18.026,03
SA 0 / SA 1	(0) Nettoergebnis (21 - 22) / (1) Geldfluss operative Gebarung (31 - 32)				187.856,89	-11.900,00	199.756,89	-131.904,60	-109.900,00	-22.004,60
SU 23	Summe Haushaltsrücklagen				0,00	0,00	0,00	0,00	0,00	0,00
SA00	Nettoergebnis nach Zuw./Entn. Haushaltsrücklagen (Saldo 0 +/- SU23)				187.856,89	-11.900,00	199.756,89			
Investive Gebarung										
2/840000+001000	Veräußerung von Grundstücken		3312	2 30				186.142,40	300.000,00	-113.857,60
6/840000+300000	Kapitaltransfers von Bund, Bundesfonds und Bundeskammern Archäologische Gr.		3331	1 33				13.035,00	7.000,00	6.035,00
2/840000+801000	Veräußerungen von Grundstücken und Grundstückseinrichtungen		3312	30				44.704,29	98.000,00	-53.295,71
SU 33	Summe Einzahlungen investive Gebarung							243.881,69	405.000,00	-161.118,31
5/840000-001000	Grundankäufe zur Bauplatzbeschaffung		3412	1 40				39.678,52	36.000,00	3.678,52
SU 34	Summe Auszahlungen investive Gebarung							39.678,52	36.000,00	3.678,52
SA2	Saldo (2) Geldfluss aus der Investiven Gebarung (33 - 34)							204.203,17	369.000,00	-164.796,83
SA3	Saldo (3) Nettofinanzierungssaldo (Saldo 1 + Saldo 2)							72.298,57	259.100,00	-186.801,43
Finanzierungstätigkeit										
SU 35	Summe Einzahlungen aus der Finanzierungstätigkeit							0,00	0,00	0,00
1/840000-346000	Darlehensstilgung f. Ankauf v. Grundst. f. neue Bauplätze Nr. 83		3614	65				151.000,00	300.000,00	-149.000,00
SU 36	Summe Auszahlungen aus der Finanzierungstätigkeit							151.000,00	300.000,00	-149.000,00
SA4	Saldo (4) Geldfluss aus der Finanzierungstätigkeit (35 - 36)							-151.000,00	-300.000,00	149.000,00
SA5	Saldo (5) Geldfluss aus der voranschlagswirksamen Gebarung (Saldo 3 + Saldo 4)							-78.701,43	-40.900,00	-37.801,43
842	Waldbesitz (soweit nicht bei 866)									
842000	Waldbesitz(soweit nicht bei 866)									
Operative Gebarung										
2/842000+810000	Erlös aus Holzverkauf und Förderungen für Aufforstung	2114	3114	13		500,00	-500,00		500,00	-500,00
SU 21 / 31	Summe Erträge / Einzahlungen operative Gebarung				0,00	500,00	-500,00	0,00	500,00	-500,00
1/842000-523000	Entgelt für Waldbetreuung	2211	3211	20	13.143,75	12.400,00	743,75	13.143,75	12.400,00	743,75
SU 22 / 32	Summe Aufwendungen / Auszahlungen operative Gebarung				13.143,75	12.400,00	743,75	13.143,75	12.400,00	743,75
SA 0 / SA 1	(0) Nettoergebnis (21 - 22) / (1) Geldfluss operative Gebarung (31 - 32)				-13.143,75	-11.900,00	-1.243,75	-13.143,75	-11.900,00	-1.243,75
SU 23	Summe Haushaltsrücklagen				0,00	0,00	0,00	0,00	0,00	0,00
SA00	Nettoergebnis nach Zuw./Entn. Haushaltsrücklagen (Saldo 0 +/- SU23)				-13.143,75	-11.900,00	-1.243,75			
Investive Gebarung										
SU 33	Summe Einzahlungen investive Gebarung							0,00	0,00	0,00
SU 34	Summe Auszahlungen investive Gebarung							0,00	0,00	0,00
SA2	Saldo (2) Geldfluss aus der Investiven Gebarung (33 - 34)							0,00	0,00	0,00

		MVAG	MVAG	VCQU	Ergebnisrechnung			Finanzierungsrechnung		
		EH	FH		RA 2023	VA 2023	RA - VA	RA 2023	VA 2023	RA - VA
SA3	Saldo (3) Nettofinanzierungssaldo (Saldo 1 + Saldo 2)							-13.143,75	-11.900,00	-1.243,75
Finanzierungstätigkeit										
SU 35	Summe Einzahlungen aus der Finanzierungstätigkeit							0,00	0,00	0,00
SU 36	Summe Auszahlungen aus der Finanzierungstätigkeit							0,00	0,00	0,00
SA4	Saldo (4) Geldfluss aus der Finanzierungstätigkeit (35 – 36)							0,00	0,00	0,00
SA5	Saldo (5) Geldfluss aus der voranschlagswirksamen Gebarung (Saldo 3 + Saldo 4)							-13.143,75	-11.900,00	-1.243,75
85	Betriebe mit marktbestimmter Tätigkeit									
850	Betriebe der Wasserversorgung									
850000	Betriebe der Wasserversorgung									
Operative Gebarung										
2/850000+813000	Erträge aus der Auflösung von Investitionszuschüssen (Kapitaltransfers)	2127			15.119,53	14.400,00	719,53			
2/850000+823000	Rücklagezinsen	2131	3131	14		100,00	-100,00		100,00	-100,00
2/850000+829100	Sonstige Einnahmen	2116	3116	18	204,94	500,00	-295,06	204,94	500,00	-295,06
2/850000+829910	Rückführung an operative Gebahrung	2116	3116	18	1.168,51		1.168,51	1.168,51		1.168,51
6/850000+829910	Zuführung	2116	3116	1 18		50.000,00	-50.000,00		50.000,00	-50.000,00
2/850000+852100	Bereitstellungsgebühren	2113	3113	12	161.858,16	162.000,00	-141,84	161.586,02	162.000,00	-413,98
2/850000+852200	Wasserbezugsgebühren	2113	3113	12	249.850,54	245.000,00	4.850,54	250.185,79	245.000,00	5.185,79
2/850000+860000	Kapitaltransferzahlungen vom Bund Zinsen	2121	3121	15	6.540,16	6.500,00	40,16	6.540,16	6.500,00	40,16
SU 21 / 31	Summe Erträge / Einzahlungen operative Gebarung				434.741,84	478.500,00	-43.758,16	419.685,42	464.100,00	-44.414,58
1/850000-400000	Geringwertige Wirtschaftsgüter	2221	3221	23	351,61	1.000,00	-648,39	351,61	1.000,00	-648,39
1/850000-413000	Wasserankauf von EVN Wasser	2221	3221	23	226.583,53	220.000,00	6.583,53	226.583,53	220.000,00	6.583,53
1/850000-510000	Geldbezüge f. VB d. Verwaltung	2211	3211	20	4.080,98	4.100,00	-19,02	4.080,98	4.100,00	-19,02
1/850000-511000	Geldbezüge der VB II	2211	3211	20	28.579,36	28.100,00	479,36	28.579,36	28.100,00	479,36
1/850000-565000	Mehrleistungsvergütungen	2211	3211	20		300,00	-300,00		300,00	-300,00
1/850000-569000	Sonstige Nebengebühren	2211	3211	20	275,28	200,00	75,28	275,28	200,00	75,28
1/850000-580000	DGB zur SV d. VB II	2212	3212	20	1.208,24	1.300,00	-91,76	1.208,24	1.300,00	-91,76
1/850000-582000	DB gem. FLAG f. VB	2212	3212	20	7.011,43	7.200,00	-188,57	7.011,43	7.200,00	-188,57
1/850000-592000	Dotierung von Rückstellungen für Jubiläumszuwendungen	2214				300,00	-300,00			
1/850000-600000	Strom (Pumpwerke)	2222	3222	24	1.805,92	2.300,00	-494,08	1.805,92	2.300,00	-494,08
1/850000-618000	Instandhaltung der Wassermesser	2224	3224	24	7.667,56	5.000,00	2.667,56	7.667,56	5.000,00	2.667,56
1/850000-619000	Instandhaltung von Sonderanlagen	2224	3224	24	10.389,80	12.000,00	-1.610,20	10.389,80	12.000,00	-1.610,20
1/850000-631000	Telekommunikationsdienste	2222	3222	24	521,35	600,00	-78,65	521,35	600,00	-78,65
1/850000-640000	Prüfungskosten	2222	3222	24	2.055,60	1.500,00	555,60	2.055,60	1.500,00	555,60
5/850000-650000	Zinsen f. NÖWWF--Darl.	2241	3241	25	1.168,51	1.200,00	-31,49	1.168,51	1.200,00	-31,49

		MVAG	MVAG	VCQU	Ergebnisrechnung			Finanzierungsrechnung		
		EH	FH		RA 2023	VA 2023	RA - VA	RA 2023	VA 2023	RA - VA
1/850000-650000	Kreditzinsen Darl. 42,48,51,60,69,74,77	2241	3241	25	44.689,94	58.300,00	-13.610,06	44.689,94	58.300,00	-13.610,06
1/850000-680000	Planmäßige Abschreibung	2226			56.705,95	47.400,00	9.305,95			
1/850000-700000	Pachtzinse	2223	3223	24	274,26	400,00	-125,74	274,26	400,00	-125,74
1/850000-710100	Gebrauchsabgaben	2225	3225	24	8.829,80	10.000,00	-1.170,20	8.829,80	10.000,00	-1.170,20
1/850000-729000	Sonstige Ausgaben	2225	3225	24		500,00	-500,00		500,00	-500,00
5/850000-729910	Rückführung operativen Haushalt	2225	3225	1 24	1.168,51		1.168,51	1.168,51		1.168,51
1/850000-729910	Zuführung	2225	3225	24		50.000,00	-50.000,00		50.000,00	-50.000,00
SU 22 / 32	Summe Aufwendungen / Auszahlungen operative Gebarung				403.367,63	451.700,00	-48.332,37	346.661,68	404.000,00	-57.338,32
SA 0 / SA 1	(0) Nettoergebnis (21 - 22) / (1) Geldfluss operative Gebarung (31 - 32)				31.374,21	26.800,00	4.574,21	73.023,74	60.100,00	12.923,74
SU 23	Summe Haushaltsrücklagen				0,00	0,00	0,00	0,00	0,00	0,00
SA00	Nettoergebnis nach Zuw./Entn. Haushaltsrücklagen (Saldo 0 +/- SU23)				31.374,21	26.800,00	4.574,21			
Investive Gebarung										
2/850000+300000	Kapitaltransfers von Bund, Bundesfonds und Bundeskammern		3331	33				32.239,84	31.000,00	1.239,84
2/850000+307000	Ergänzung Wasseranschlussabgaben		3334	34				33.563,96	30.000,00	3.563,96
SU 33	Summe Einzahlungen investive Gebarung							65.803,80	61.000,00	4.803,80
5/850000-050008	WVA - Baukosten		3412	1 40				327.127,83	428.600,00	-101.472,17
SU 34	Summe Auszahlungen investive Gebarung							327.127,83	428.600,00	-101.472,17
SA2	Saldo (2) Geldfluss aus der Investiven Gebarung (33 - 34)							-261.324,03	-367.600,00	106.275,97
SA3	Saldo (3) Nettofinanzierungssaldo (Saldo 1 + Saldo 2)							-188.300,29	-307.500,00	119.199,71
Finanzierungstätigkeit										
6/850000+341000	LWWF Darl.		3511	1 54				1.168,51	1.200,00	-31,49
6/850000+346000	Darlehensaufnahmen		3514	1 55				370.000,00	370.000,00	
SU 35	Summe Einzahlungen aus der Finanzierungstätigkeit							371.168,51	371.200,00	-31,49
1/850000-346000	Darlehenstilgung (Finanzunternehmng.) Nr. 42,48,51,60,69,74,77		3614	65				82.343,34	83.200,00	-856,66
SU 36	Summe Auszahlungen aus der Finanzierungstätigkeit							82.343,34	83.200,00	-856,66
SA4	Saldo (4) Geldfluss aus der Finanzierungstätigkeit (35 - 36)							288.825,17	288.000,00	825,17
SA5	Saldo (5) Geldfluss aus der voranschlagswirksamen Gebarung (Saldo 3 + Saldo 4)							100.524,88	-19.500,00	120.024,88
851	Betriebe der Abwasserbeseitigung									
851000	Betriebe der Abwasserbeseitigung									
Operative Gebarung										
2/851000+813000	Erträge aus der Auflösung von Investitionszuschüssen (Kapitaltransfers)	2127			176.451,07	171.000,00	5.451,07			
2/851000+823000	Rücklagezinsen	2131	3131	14		100,00	-100,00		100,00	-100,00
6/851000+829910	Zuführung	2116	3116	1 18	299.769,51	349.500,00	-49.730,49	299.769,51	349.500,00	-49.730,49
2/851000+829910	Zuführung an operative Gebahrung	2116	3116	18	4.540,77		4.540,77	4.540,77		4.540,77
2/851000+852100	Kanalbenützungsgebühren	2113	3113	12	654.718,61	650.000,00	4.718,61	653.678,57	650.000,00	3.678,57

		MVAG MVAG VCQU			Ergebnisrechnung			Finanzierungsrechnung		
		EH	FH		RA 2023	VA 2023	RA - VA	RA 2023	VA 2023	RA - VA
2/851000+860000	Annuitätenzusch. Bund Zinsen	2121	3121	15	745.738,52	744.000,00	1.738,52	745.738,52	744.000,00	1.738,52
SU 21 / 31	Summe Erträge / Einzahlungen operative Gebarung				1.881.218,48	1.914.600,00	-33.381,52	1.703.727,37	1.743.600,00	-39.872,63
1/851000-510000	Geldbezüge VB der Verwaltung	2211	3211	20	4.080,91	4.100,00	-19,09	4.080,91	4.100,00	-19,09
1/851000-511000	Geldbezüge VB in handwerklicher Verwendung	2211	3211	20	18.986,24	18.700,00	286,24	18.986,24	18.700,00	286,24
1/851000-565000	Mehrleistungsvergütungen	2211	3211	20		400,00	-400,00		400,00	-400,00
1/851000-569000	Sonstige Nebengebühren	2211	3211	20	183,53	200,00	-16,47	183,53	200,00	-16,47
1/851000-580000	Dienstgeberbeiträge z.Ausgleichsfonds f. Familienbeihilfen	2212	3212	20	855,75	1.000,00	-144,25	855,75	1.000,00	-144,25
1/851000-582000	Sonst.Dienstgeberbeiträge z. sozialen Sicherheit	2212	3212	20	4.958,19	5.200,00	-241,81	4.958,19	5.200,00	-241,81
1/851000-591000	Dotierung von Rückstellungen für Abfertigungen	2214				100,00	-100,00			
1/851000-592000	Dotierung von Rückstellungen für Jubiläumszuwendungen	2214				200,00	-200,00			
1/851000-600000	Strom - Pumpwerke	2222	3222	24	10.135,92	11.000,00	-864,08	10.135,92	11.000,00	-864,08
1/851000-619000	Instandhaltung von Sonderanlagen	2224	3224	24	5.781,26	4.000,00	1.781,26	5.781,26	4.000,00	1.781,26
1/851000-631000	Telekommunikationsdienste	2222	3222	24	1.239,38	1.400,00	-160,62	1.239,38	1.400,00	-160,62
5/851000-650000	Zinsen NÖWWF-Darl. 52,54,56,57,62,68,72,73	2241	3241	25	4.540,77	4.400,00	140,77	4.540,77	4.400,00	140,77
1/851000-650000	Kreditzinsen Darl. 39,40,41,43,46,49,61,65,70,78	2241	3241	25	157.899,76	149.500,00	8.399,76	157.899,76	149.500,00	8.399,76
1/851000-680000	Planmäßige Abschreibung	2226			320.696,76	317.800,00	2.896,76			
1/851000-710100	Gebrauchsabgaben	2225	3225	24	6.832,09	8.000,00	-1.167,91	6.832,09	8.000,00	-1.167,91
1/851000-728000	Entgelte f. sonstige Leistungen	2225	3225	24		200,00	-200,00		200,00	-200,00
5/851000-729910	Rückführung operative Gebahrung	2225	3225	1 24	4.540,77		4.540,77	4.540,77		4.540,77
1/851000-729910	Zuführung	2225	3225	24	299.769,51	349.500,00	-49.730,49	299.769,51	349.500,00	-49.730,49
1/851000-752000	Verbandsbeiträge	2231	3231	26	168.254,87	168.200,00	54,87	168.254,87	168.200,00	54,87
SU 22 / 32	Summe Aufwendungen / Auszahlungen operative Gebarung				1.008.755,71	1.043.900,00	-35.144,29	688.058,95	725.800,00	-37.741,05
SA 0 / SA 1	(0) Nettoergebnis (21 - 22) / (1) Geldfluss operative Gebarung (31 - 32)				872.462,77	870.700,00	1.762,77	1.015.668,42	1.017.800,00	-2.131,58
1/851000-794001	Zuweisung an zweckgebundene Haushaltsrücklagen	2401			400.000,00	600.000,00	200.000,00			
SU 23	Summe Haushaltsrücklagen				-400.000,00	-600.000,00	200.000,00	0,00	0,00	0,00
SA00	Nettoergebnis nach Zuw./Entn. Haushaltsrücklagen (Saldo 0 +/- SU23)				472.462,77	270.700,00	201.762,77			
Investive Gebarung										
2/851000+300000	Kapitaltransfers von Bund, Bundesfonds und Bundeskammern		3331	33				-259.608,52	-260.000,00	391,48
6/851000+301000	NÖ Wasserwirtschaftsfonds		3331	1 33				15.471,00	15.500,00	-29,00
6/851000+307001	Kanaleinmündungsabgabe		3334	1 34				69.488,98	65.000,00	4.488,98
SU 33	Summe Einzahlungen investive Gebarung							-174.648,54	-179.500,00	4.851,46

		MVAG	MVAG	VCQU	Ergebnisrechnung			Finanzierungsrechnung		
		EH	FH		RA 2023	VA 2023	RA - VA	RA 2023	VA 2023	RA - VA
5/851000-050009	Baukosten		3412	1 40				380.188,72	430.000,00	-49.811,28
SU 34	Summe Auszahlungen investive Gebarung							380.188,72	430.000,00	-49.811,28
SA2	Saldo (2) Geldfluss aus der Investiven Gebarung (33 – 34)							-554.837,26	-609.500,00	54.662,74
SA3	Saldo (3) Nettofinanzierungssaldo (Saldo 1 + Saldo 2)							460.831,16	408.300,00	52.531,16
Finanzierungstätigkeit										
6/851000+341000	LWWF Darl. Zinsers. 52,54,56,57,62,68,72,73		3511	1 54				4.540,77	4.400,00	140,77
SU 35	Summe Einzahlungen aus der Finanzierungstätigkeit							4.540,77	4.400,00	140,77
1/851000-346000	Darlehenstil. (Finanzunternehmng.) Nr.40,41,43,46,49,61,65,70,78		3614	65				441.445,12	446.500,00	-5.054,88
SU 36	Summe Auszahlungen aus der Finanzierungstätigkeit							441.445,12	446.500,00	-5.054,88
SA4	Saldo (4) Geldfluss aus der Finanzierungstätigkeit (35 – 36)							-436.904,35	-442.100,00	5.195,65
SA5	Saldo (5) Geldfluss aus der voranschlagswirksamen Gebarung (Saldo 3 + Saldo 4)							23.926,81	-33.800,00	57.726,81
853	Betriebe für die Errichtung und Verwaltung von Wohn- und Geschäftsgebäuden									
853000	Betriebe f.d. Errichtung u.Verw. von Gebäuden									
Operative Gebarung										
2/853000+811000	Einnahmen aus Vermietung und Verpachtung	2115	3115	14	27.845,01	31.000,00	-3.154,99	27.845,01	31.000,00	-3.154,99
2/853000+813000	Erträge aus der Auflösung von Investitionszuschüssen (Kapitaltransfers)	2127			37.604,80	37.200,00	404,80			
2/853000+828000	Rückersätze von Aufwendungen	2116	3116	18	1.500,00	1.500,00		1.500,00	1.500,00	
2/853000+829000	Stromkostenersätze	2116	3116	18	2.313,16	2.500,00	-186,84	2.313,16	2.500,00	-186,84
2/853000+829100	div. Einnahmen (Grabstellenentfernungen, Müllgebührenersätze etc.)	2116	3116	18	6.603,90	5.000,00	1.603,90	6.896,50	5.000,00	1.896,50
6/853000+829910	Zuführung	2116	3116	1 18	124.594,84		124.594,84	124.594,84		124.594,84
SU 21 / 31	Summe Erträge / Einzahlungen operative Gebarung				200.461,71	77.200,00	123.261,71	163.149,51	40.000,00	123.149,51
1/853000-600000	Strom	2222	3222	24	33.441,29	33.400,00	41,29	33.441,29	33.400,00	41,29
1/853000-614000	Instandhaltung von Gebäuden	2224	3224	24	12.263,63	8.000,00	4.263,63	12.263,63	8.000,00	4.263,63
1/853000-650000	Kreditzinsen Darl. 16 Amtshausumbau	2241	3241	25	14,69	100,00	-85,31	14,69	100,00	-85,31
1/853000-670000	Versicherungen	2222	3222	24	11.372,58	11.400,00	-27,42	11.372,58	11.400,00	-27,42
1/853000-680000	Planmäßige Abschreibung	2226			49.293,26	43.900,00	5.393,26			
1/853000-710000	Öffentliche Abgaben	2225	3225	24	15.610,26	15.500,00	110,26	15.610,26	15.500,00	110,26
1/853000-728000	Entgelte f.sonstige Leistungen v. Firmen Gewerbetr.,Jur.Pers.	2225	3225	24	9.018,06	8.600,00	418,06	9.018,06	8.600,00	418,06
1/853000-729000	Sonstige Ausgaben	2225	3225	24	3.377,62	1.000,00	2.377,62	3.377,62	1.000,00	2.377,62
1/853000-729910	Zuführung	2225	3225	24	124.594,84		124.594,84	124.594,84		124.594,84
SU 22 / 32	Summe Aufwendungen / Auszahlungen operative Gebarung				258.986,23	121.900,00	137.086,23	209.692,97	78.000,00	131.692,97
SA 0 / SA 1	(0) Nettoergebnis (21 - 22) / (1) Geldfluss operative Gebarung (31 – 32)				-58.524,52	-44.700,00	-13.824,52	-46.543,46	-38.000,00	-8.543,46

		MVAG	MVAG	VCQU	Ergebnisrechnung			Finanzierungsrechnung		
		EH	FH		RA 2023	VA 2023	RA - VA	RA 2023	VA 2023	RA - VA
SU 23	Summe Haushaltsrücklagen				0,00	0,00	0,00	0,00	0,00	0,00
SA00	Nettoergebnis nach Zuw./Entn. Haushaltsrücklagen (Saldo 0 +/- SU23)				-58.524,52	-44.700,00	-13.824,52			
Investive Gebarung										
6/853000+000100	Grundverkauf Sanierung v. Gemeindegebäuden		3312	1 30					52.700,00	-52.700,00
6/853000+300000	Sonderförderung		3331	1 33				-7.899,00	-8.000,00	101,00
6/853000+301000	Finanzierungsbeitrag Land NÖ Kunst u.Kultur		3331	1 33				500,00	500,00	
6/853000+301100	Interessentenbeitrag		3331	1 33					14.800,00	-14.800,00
6/853000+307000	Kapitaltransfers von privaten Haushalten und privaten Organisationen ohne Erwerbszweck und andere		3334	1 34				14.800,00		14.800,00
SU 33	Summe Einzahlungen investive Gebarung							7.401,00	60.000,00	-52.599,00
5/853000-010010	Baukosten f. Sanierung		3413	1 40				79.022,26	60.000,00	19.022,26
5/853000-010011	Fassadensanierung ehem. VS Hauptplatz Wull.		3413	1 40				38.736,30		38.736,30
5/853000-010012	Sanierung Gemeindesaal		3413	1 40				14.237,28		14.237,28
SU 34	Summe Auszahlungen investive Gebarung							131.995,84	60.000,00	71.995,84
SA2	Saldo (2) Geldfluss aus der Investiven Gebarung (33 – 34)							-124.594,84	0,00	-124.594,84
SA3	Saldo (3) Nettofinanzierungssaldo (Saldo 1 + Saldo 2)							-171.138,30	-38.000,00	-133.138,30
Finanzierungstätigkeit										
SU 35	Summe Einzahlungen aus der Finanzierungstätigkeit							0,00	0,00	0,00
1/853000-341000	Darlehensstilgung (Landesdarlehen) Nr. 16 Amthausumbau		3611	64				-2.781,35		-2.781,35
SU 36	Summe Auszahlungen aus der Finanzierungstätigkeit							-2.781,35	0,00	-2.781,35
SA4	Saldo (4) Geldfluss aus der Finanzierungstätigkeit (35 – 36)							2.781,35	0,00	2.781,35
SA5	Saldo (5) Geldfluss aus der voranschlagswirksamen Gebarung (Saldo 3 + Saldo 4)							-168.356,95	-38.000,00	-130.356,95

MVAG MVAG VCQU					Ergebnisrechnung			Finanzierungsrechnung		
					RA 2023	VA 2023	RA - VA	RA 2023	VA 2023	RA - VA
9 Finanzwirtschaft										
90	Gesonderte Verwaltung									
900	Gesonderte Verwaltung									
900000	Finanzabteilung und Finanzverwaltung									
Operative Gebarung										
2/900000+829000	Sonstige Einnahmen	2116	3116	18		100,00	-100,00		100,00	-100,00
SU 21 / 31	Summe Erträge / Einzahlungen operative Gebarung				0,00	100,00	-100,00	0,00	100,00	-100,00
1/900000-510000	Geldbezüge der VB I	2211	3211	20	36.234,32	36.100,00	134,32	36.234,32	36.100,00	134,32
1/900000-511000	Geldbezüge der Vertragsbediensteten in handwerklicher Verwendung	2211	3211	20	18.722,60	17.800,00	922,60	18.722,60	17.800,00	922,60
1/900000-565000	Mehrleistungsvergütungen	2211	3211	20		500,00	-500,00		500,00	-500,00
1/900000-569000	Sonstige Nebengebühren	2211	3211	20	195,00		195,00	195,00		195,00
1/900000-580000	DB gem FLAG f. VB	2212	3212	20	2.033,17	2.500,00	-466,83	2.033,17	2.500,00	-466,83
1/900000-582000	Sonst.Dienstgeberbeiträge z.sozialen Sicherheit	2212	3212	20	11.757,07	13.100,00	-1.342,93	11.757,07	13.100,00	-1.342,93
1/900000-591000	Dotierung von Rückstellungen für Abfertigungen	2214				100,00	-100,00			
1/900000-592000	Dotierung von Rückstellungen für Jubiläumszuwendungen	2214				700,00	-700,00			
1/900000-616000	Instandhaltung von Maschinen und maschinellen Anlagen	2224	3224	24		200,00	-200,00		200,00	-200,00
1/900000-691000	Abschreibung von Einnahmerückständen	2225	3225	24		500,00	-500,00		500,00	-500,00
1/900000-724000	Reisegebühren	2225	3225	24		100,00	-100,00		100,00	-100,00
1/900000-729000	Sonstige Ausgaben	2225	3225	24		100,00	-100,00		100,00	-100,00
SU 22 / 32	Summe Aufwendungen / Auszahlungen operative Gebarung				68.942,16	71.700,00	-2.757,84	68.942,16	70.900,00	-1.957,84
SA 0 / SA 1	(0) Nettoergebnis (21 - 22) / (1) Geldfluss operative Gebarung (31 – 32)				-68.942,16	-71.600,00	2.657,84	-68.942,16	-70.800,00	1.857,84
SU 23	Summe Haushaltsrücklagen				0,00	0,00	0,00	0,00	0,00	0,00
SA00	Nettoergebnis nach Zuw./Entn. Haushaltsrücklagen (Saldo 0 +/- SU23)				-68.942,16	-71.600,00	2.657,84			
Investive Gebarung										
SU 33	Summe Einzahlungen investive Gebarung							0,00	0,00	0,00
SU 34	Summe Auszahlungen investive Gebarung							0,00	0,00	0,00
SA2	Saldo (2) Geldfluss aus der Investiven Gebarung (33 – 34)							0,00	0,00	0,00
SA3	Saldo (3) Nettofinanzierungssaldo (Saldo 1 + Saldo 2)							-68.942,16	-70.800,00	1.857,84
Finanzierungstätigkeit										
SU 35	Summe Einzahlungen aus der Finanzierungstätigkeit							0,00	0,00	0,00
SU 36	Summe Auszahlungen aus der Finanzierungstätigkeit							0,00	0,00	0,00
SA4	Saldo (4) Geldfluss aus der Finanzierungstätigkeit (35 – 36)							0,00	0,00	0,00

		MVAG	MVAG	VCQU	Ergebnisrechnung			Finanzierungsrechnung		
		EH	FH		RA 2023	VA 2023	RA - VA	RA 2023	VA 2023	RA - VA
SA5	Saldo (5) Geldfluss aus der voranschlagswirksamen Gebarung (Saldo 3 + Saldo 4)							-68.942,16	-70.800,00	1.857,84
91	Kapitalvermögen und Stiftungen ohne eigene Rechtspersönlichkeit									
910	Geldverkehr									
910000	Geldverkehr									
Operative Gebarung										
2/910000+823000	Zinsen der Spar- und Girokonten	2131	3131	14		200,00	-200,00		200,00	-200,00
2/910000+829000	Sonstige Einnahmen	2116	3116	18		200,00	-200,00		200,00	-200,00
SU 21 / 31	Summe Erträge / Einzahlungen operative Gebarung				0,00	400,00	-400,00	0,00	400,00	-400,00
1/910000-650000	Kreditzinsen	2241	3241	25		100,00	-100,00		100,00	-100,00
1/910000-659000	Geldverkehrsspesen	2244	3244	24	6.205,50	5.000,00	1.205,50	6.205,50	5.000,00	1.205,50
1/910000-710000	Kapitalertragssteuer	2225	3225	24		100,00	-100,00		100,00	-100,00
1/910000-729000	Sonstige Ausgaben	2225	3225	24	152,07	100,00	52,07	152,07	100,00	52,07
SU 22 / 32	Summe Aufwendungen / Auszahlungen operative Gebarung				6.357,57	5.300,00	1.057,57	6.357,57	5.300,00	1.057,57
SA 0 / SA 1	(0) Nettoergebnis (21 - 22) / (1) Geldfluss operative Gebarung (31 - 32)				-6.357,57	-4.900,00	-1.457,57	-6.357,57	-4.900,00	-1.457,57
SU 23	Summe Haushaltsrücklagen				0,00	0,00	0,00	0,00	0,00	0,00
SA00	Nettoergebnis nach Zuw./Entn. Haushaltsrücklagen (Saldo 0 +/- SU23)				-6.357,57	-4.900,00	-1.457,57			
Investive Gebarung										
SU 33	Summe Einzahlungen investive Gebarung							0,00	0,00	0,00
SU 34	Summe Auszahlungen investive Gebarung							0,00	0,00	0,00
SA2	Saldo (2) Geldfluss aus der Investiven Gebarung (33 - 34)							0,00	0,00	0,00
SA3	Saldo (3) Nettofinanzierungssaldo (Saldo 1 + Saldo 2)							-6.357,57	-4.900,00	-1.457,57
Finanzierungstätigkeit										
SU 35	Summe Einzahlungen aus der Finanzierungstätigkeit							0,00	0,00	0,00
SU 36	Summe Auszahlungen aus der Finanzierungstätigkeit							0,00	0,00	0,00
SA4	Saldo (4) Geldfluss aus der Finanzierungstätigkeit (35 - 36)							0,00	0,00	0,00
SA5	Saldo (5) Geldfluss aus der voranschlagswirksamen Gebarung (Saldo 3 + Saldo 4)							-6.357,57	-4.900,00	-1.457,57
912	Rücklagen (soweit nicht aufteilbar)									
912000	Rücklagen(soweit nicht aufteilbar)									
Operative Gebarung										
2/912000+823000	Zinsen der Aufschliessungsrücklage	2131	3131	14		200,00	-200,00		200,00	-200,00
SU 21 / 31	Summe Erträge / Einzahlungen operative Gebarung				0,00	200,00	-200,00	0,00	200,00	-200,00
1/912000-710000	Kapitalertragssteuer	2225	3225	24		100,00	-100,00		100,00	-100,00
SU 22 / 32	Summe Aufwendungen / Auszahlungen operative Gebarung				0,00	100,00	-100,00	0,00	100,00	-100,00
SA 0 / SA 1	(0) Nettoergebnis (21 - 22) / (1) Geldfluss operative Gebarung (31 - 32)				0,00	100,00	-100,00	0,00	100,00	-100,00

		MVAG	MVAG	VCQU	Ergebnisrechnung			Finanzierungsrechnung		
		EH	FH		RA 2023	VA 2023	RA - VA	RA 2023	VA 2023	RA - VA
2/912000+895009	Entnahmen von allgemeinen Haushaltsrücklagen	2301			379.267,97		379.267,97			
SU 23	Summe Haushaltsrücklagen				379.267,97	0,00	379.267,97	0,00	0,00	0,00
SA00	Nettoergebnis nach Zuw./Entn. Haushaltsrücklagen (Saldo 0 +/- SU23)				379.267,97	100,00	379.167,97			
Investive Gebarung										
SU 33	Summe Einzahlungen investive Gebarung							0,00	0,00	0,00
SU 34	Summe Auszahlungen investive Gebarung							0,00	0,00	0,00
SA2	Saldo (2) Geldfluss aus der Investiven Gebarung (33 – 34)							0,00	0,00	0,00
SA3	Saldo (3) Nettofinanzierungssaldo (Saldo 1 + Saldo 2)							0,00	100,00	-100,00
Finanzierungstätigkeit										
SU 35	Summe Einzahlungen aus der Finanzierungstätigkeit							0,00	0,00	0,00
SU 36	Summe Auszahlungen aus der Finanzierungstätigkeit							0,00	0,00	0,00
SA4	Saldo (4) Geldfluss aus der Finanzierungstätigkeit (35 – 36)							0,00	0,00	0,00
SA5	Saldo (5) Geldfluss aus der voranschlagswirksamen Gebarung (Saldo 3 + Saldo 4)							0,00	100,00	-100,00
92 Öffentliche Abgaben										
920 Ausschließliche Gemeindeabgaben										
920000 Ausschließliche Gemeindeabgaben										
Operative Gebarung										
2/920000+830000	Grundsteuer A	2111	3111	10	76.287,27	82.000,00	-5.712,73	76.207,15	82.000,00	-5.792,85
2/920000+831000	Grundsteuer B	2111	3111	10	164.973,00	145.000,00	19.973,00	177.587,49	145.000,00	32.587,49
2/920000+833100	Kommunalsteuer	2111	3111	10	304.702,39	290.000,00	14.702,39	305.189,47	290.000,00	15.189,47
2/920000+834000	Fremdenverkehrsabgaben	2111	3111	10	1.621,13	3.000,00	-1.378,87	1.621,13	3.000,00	-1.378,87
2/920000+838000	Hundeabgabe	2111	3111	10	13.960,78	15.000,00	-1.039,22	13.957,78	15.000,00	-1.042,22
2/920000+841000	Gebrauchsabgabe	2111	3111	10	48.079,89	51.000,00	-2.920,11	48.479,89	51.000,00	-2.520,11
2/920000+849000	Nebenansprüche	2111	3111	10	1.677,48	3.000,00	-1.322,52	1.658,46	3.000,00	-1.341,54
2/920000+849100	Stundungszinsen	2111	3111	10	1.747,78	2.000,00	-252,22	1.747,78	2.000,00	-252,22
2/920000+850000	Interessentenbeitr. v. Grundstückseigent. u. Anrainern	2111	3111	10	122.857,22	300.000,00	-177.142,78	122.857,22	300.000,00	-177.142,78
2/920000+853000	Jagd pacht Gemeindeanteil	2111	3111	10	1.900,00	1.900,00		1.900,00	1.900,00	
2/920000+856000	Verwaltungsabgaben	2111	3111	10	8.146,61	13.000,00	-4.853,39	8.146,61	13.000,00	-4.853,39
SU 21 / 31	Summe Erträge / Einzahlungen operative Gebarung				745.953,55	905.900,00	-159.946,45	759.352,98	905.900,00	-146.547,02
1/920000-640000	Abgabenprüfung	2222	3222	24	-7,00		-7,00	-7,00		-7,00
SU 22 / 32	Summe Aufwendungen / Auszahlungen operative Gebarung				-7,00	0,00	-7,00	-7,00	0,00	-7,00
SA 0 / SA 1	(0) Nettoergebnis (21 - 22) / (1) Geldfluss operative Gebarung (31 – 32)				745.960,55	905.900,00	-159.939,45	759.359,98	905.900,00	-146.540,02
SU 23	Summe Haushaltsrücklagen				0,00	0,00	0,00	0,00	0,00	0,00
SA00	Nettoergebnis nach Zuw./Entn. Haushaltsrücklagen (Saldo 0 +/- SU23)				745.960,55	905.900,00	-159.939,45			

		MVAG	MVAG	VCQU	Ergebnisrechnung			Finanzierungsrechnung		
		EH	FH		RA 2023	VA 2023	RA - VA	RA 2023	VA 2023	RA - VA
Investive Gebarung										
SU 33	Summe Einzahlungen investive Gebarung							0,00	0,00	0,00
SU 34	Summe Auszahlungen investive Gebarung							0,00	0,00	0,00
SA2	Saldo (2) Geldfluss aus der Investiven Gebarung (33 – 34)							0,00	0,00	0,00
SA3	Saldo (3) Nettofinanzierungssaldo (Saldo 1 + Saldo 2)							759.359,98	905.900,00	-146.540,02
Finanzierungstätigkeit										
SU 35	Summe Einzahlungen aus der Finanzierungstätigkeit							0,00	0,00	0,00
SU 36	Summe Auszahlungen aus der Finanzierungstätigkeit							0,00	0,00	0,00
SA4	Saldo (4) Geldfluss aus der Finanzierungstätigkeit (35 – 36)							0,00	0,00	0,00
SA5	Saldo (5) Geldfluss aus der voranschlagswirksamen Gebarung (Saldo 3 + Saldo 4)							759.359,98	905.900,00	-146.540,02
921	Zwischen Ländern und Gemeinden geteilte Abgaben									
921000	Tourismusabgaben									
Operative Gebarung										
2/921000+861000	Entschädigung Land NÖ f. Interessentenbeitrag	2121	3121	15	20.111,77	7.000,00	13.111,77	20.111,77	7.000,00	13.111,77
SU 21 / 31	Summe Erträge / Einzahlungen operative Gebarung				20.111,77	7.000,00	13.111,77	20.111,77	7.000,00	13.111,77
SU 22 / 32	Summe Aufwendungen / Auszahlungen operative Gebarung				0,00	0,00	0,00	0,00	0,00	0,00
SA 0 / SA 1	(0) Nettoergebnis (21 - 22) / (1) Geldfluss operative Gebarung (31 – 32)				20.111,77	7.000,00	13.111,77	20.111,77	7.000,00	13.111,77
SU 23	Summe Haushaltsrücklagen				0,00	0,00	0,00	0,00	0,00	0,00
SA00	Nettoergebnis nach Zuw./Entn. Haushaltsrücklagen (Saldo 0 +/- SU23)				20.111,77	7.000,00	13.111,77			
Investive Gebarung										
SU 33	Summe Einzahlungen investive Gebarung							0,00	0,00	0,00
SU 34	Summe Auszahlungen investive Gebarung							0,00	0,00	0,00
SA2	Saldo (2) Geldfluss aus der Investiven Gebarung (33 – 34)							0,00	0,00	0,00
SA3	Saldo (3) Nettofinanzierungssaldo (Saldo 1 + Saldo 2)							20.111,77	7.000,00	13.111,77
Finanzierungstätigkeit										
SU 35	Summe Einzahlungen aus der Finanzierungstätigkeit							0,00	0,00	0,00
SU 36	Summe Auszahlungen aus der Finanzierungstätigkeit							0,00	0,00	0,00
SA4	Saldo (4) Geldfluss aus der Finanzierungstätigkeit (35 – 36)							0,00	0,00	0,00
SA5	Saldo (5) Geldfluss aus der voranschlagswirksamen Gebarung (Saldo 3 + Saldo 4)							20.111,77	7.000,00	13.111,77
925	Ertragsanteile an gemeinschaftlichen Bundesabgaben									
925000	Ertragsanteile an gemeinschaftlichen Bundesabgaben									
Operative Gebarung										
2/925000+859400	Ertragsanteile	2112	3112	11	2.392.620,37	2.400.000,00	-7.379,63	2.392.620,37	2.400.000,00	-7.379,63
SU 21 / 31	Summe Erträge / Einzahlungen operative Gebarung				2.392.620,37	2.400.000,00	-7.379,63	2.392.620,37	2.400.000,00	-7.379,63
SU 22 / 32	Summe Aufwendungen / Auszahlungen operative Gebarung				0,00	0,00	0,00	0,00	0,00	0,00

		MVAG	MVAG	VCQU	Ergebnisrechnung			Finanzierungsrechnung		
		EH	FH		RA 2023	VA 2023	RA - VA	RA 2023	VA 2023	RA - VA
SA 0 / SA 1	(0) Nettoergebnis (21 - 22) / (1) Geldfluss operative Gebarung (31 – 32)				2.392.620,37	2.400.000,00	-7.379,63	2.392.620,37	2.400.000,00	-7.379,63
SU 23	Summe Haushaltsrücklagen				0,00	0,00	0,00	0,00	0,00	0,00
SA00	Nettoergebnis nach Zuw./Entn. Haushaltsrücklagen (Saldo 0 +/- SU23)				2.392.620,37	2.400.000,00	-7.379,63			
Investive Gebarung										
SU 33	Summe Einzahlungen investive Gebarung							0,00	0,00	0,00
SU 34	Summe Auszahlungen investive Gebarung							0,00	0,00	0,00
SA2	Saldo (2) Geldfluss aus der Investiven Gebarung (33 – 34)							0,00	0,00	0,00
SA3	Saldo (3) Nettofinanzierungssaldo (Saldo 1 + Saldo 2)							2.392.620,37	2.400.000,00	-7.379,63
Finanzierungstätigkeit										
SU 35	Summe Einzahlungen aus der Finanzierungstätigkeit							0,00	0,00	0,00
SU 36	Summe Auszahlungen aus der Finanzierungstätigkeit							0,00	0,00	0,00
SA4	Saldo (4) Geldfluss aus der Finanzierungstätigkeit (35 – 36)							0,00	0,00	0,00
SA5	Saldo (5) Geldfluss aus der voranschlagswirksamen Gebarung (Saldo 3 + Saldo 4)							2.392.620,37	2.400.000,00	-7.379,63
94	Finanzzuweisungen und Zuschüsse									
940	Bedarfszuweisungen									
940000	Bedarfszuweisungen									
Operative Gebarung										
2/940000+860000	Bedarfszuw. Bund gem. § 6 Abs. 1 Kommunalinvestitionsgesetz 2023	2121	3121	15	18.510,00		18.510,00	18.510,00		18.510,00
2/940000+861000	Finanzzuweisungen des Landes IVW3	2121	3121	15	168.143,86	162.000,00	6.143,86	168.143,86	162.000,00	6.143,86
2/940000+871101	Bedarfszuweisungen (Härteausgleichsfonds)	2121	3121	33	21.359,96		21.359,96	21.359,96		21.359,96
SU 21 / 31	Summe Erträge / Einzahlungen operative Gebarung				208.013,82	162.000,00	46.013,82	208.013,82	162.000,00	46.013,82
SU 22 / 32	Summe Aufwendungen / Auszahlungen operative Gebarung				0,00	0,00	0,00	0,00	0,00	0,00
SA 0 / SA 1	(0) Nettoergebnis (21 - 22) / (1) Geldfluss operative Gebarung (31 – 32)				208.013,82	162.000,00	46.013,82	208.013,82	162.000,00	46.013,82
SU 23	Summe Haushaltsrücklagen				0,00	0,00	0,00	0,00	0,00	0,00
SA00	Nettoergebnis nach Zuw./Entn. Haushaltsrücklagen (Saldo 0 +/- SU23)				208.013,82	162.000,00	46.013,82			
Investive Gebarung										
SU 33	Summe Einzahlungen investive Gebarung							0,00	0,00	0,00
SU 34	Summe Auszahlungen investive Gebarung							0,00	0,00	0,00
SA2	Saldo (2) Geldfluss aus der Investiven Gebarung (33 – 34)							0,00	0,00	0,00
SA3	Saldo (3) Nettofinanzierungssaldo (Saldo 1 + Saldo 2)							208.013,82	162.000,00	46.013,82
Finanzierungstätigkeit										
SU 35	Summe Einzahlungen aus der Finanzierungstätigkeit							0,00	0,00	0,00
SU 36	Summe Auszahlungen aus der Finanzierungstätigkeit							0,00	0,00	0,00
SA4	Saldo (4) Geldfluss aus der Finanzierungstätigkeit (35 – 36)							0,00	0,00	0,00

		MVAG	MVAG	VCQU	Ergebnisrechnung			Finanzierungsrechnung		
		EH	FH		RA 2023	VA 2023	RA - VA	RA 2023	VA 2023	RA - VA
SA5	Saldo (5) Geldfluss aus der voranschlagswirksamen Gebarung (Saldo 3 + Saldo 4)							208.013,82	162.000,00	46.013,82
941	Sonstige Finanzzuweisungen nach dem FAG									
941000	Sonstige Finanzzuweisungen nach dem FAG									
Operative Gebarung										
2/941000+860000	Finanzzuw.d. Bundes	2121	3121	15	83.169,00	89.000,00	-5.831,00	83.169,00	89.000,00	-5.831,00
SU 21 / 31	Summe Erträge / Einzahlungen operative Gebarung				83.169,00	89.000,00	-5.831,00	83.169,00	89.000,00	-5.831,00
SU 22 / 32	Summe Aufwendungen / Auszahlungen operative Gebarung				0,00	0,00	0,00	0,00	0,00	0,00
SA 0 / SA 1	(0) Nettoergebnis (21 - 22) / (1) Geldfluss operative Gebarung (31 – 32)				83.169,00	89.000,00	-5.831,00	83.169,00	89.000,00	-5.831,00
SU 23	Summe Haushaltsrücklagen				0,00	0,00	0,00	0,00	0,00	0,00
SA00	Nettoergebnis nach Zuw./Entn. Haushaltsrücklagen (Saldo 0 +/- SU23)				83.169,00	89.000,00	-5.831,00			
Investive Gebarung										
SU 33	Summe Einzahlungen investive Gebarung							0,00	0,00	0,00
SU 34	Summe Auszahlungen investive Gebarung							0,00	0,00	0,00
SA2	Saldo (2) Geldfluss aus der Investiven Gebarung (33 – 34)							0,00	0,00	0,00
SA3	Saldo (3) Nettofinanzierungssaldo (Saldo 1 + Saldo 2)							83.169,00	89.000,00	-5.831,00
Finanzierungstätigkeit										
SU 35	Summe Einzahlungen aus der Finanzierungstätigkeit							0,00	0,00	0,00
SU 36	Summe Auszahlungen aus der Finanzierungstätigkeit							0,00	0,00	0,00
SA4	Saldo (4) Geldfluss aus der Finanzierungstätigkeit (35 – 36)							0,00	0,00	0,00
SA5	Saldo (5) Geldfluss aus der voranschlagswirksamen Gebarung (Saldo 3 + Saldo 4)							83.169,00	89.000,00	-5.831,00
944	Zuschüsse nach dem Katastrophenfondsgesetz									
944000	Zuschüsse nach dem Katastrophenfondsgesetz									
Operative Gebarung										
2/944000+860000	Zuweisung d. Bundes	2121	3121	15		2.000,00	-2.000,00		2.000,00	-2.000,00
SU 21 / 31	Summe Erträge / Einzahlungen operative Gebarung				0,00	2.000,00	-2.000,00	0,00	2.000,00	-2.000,00
SU 22 / 32	Summe Aufwendungen / Auszahlungen operative Gebarung				0,00	0,00	0,00	0,00	0,00	0,00
SA 0 / SA 1	(0) Nettoergebnis (21 - 22) / (1) Geldfluss operative Gebarung (31 – 32)				0,00	2.000,00	-2.000,00	0,00	2.000,00	-2.000,00
SU 23	Summe Haushaltsrücklagen				0,00	0,00	0,00	0,00	0,00	0,00
SA00	Nettoergebnis nach Zuw./Entn. Haushaltsrücklagen (Saldo 0 +/- SU23)				0,00	2.000,00	-2.000,00			
Investive Gebarung										
SU 33	Summe Einzahlungen investive Gebarung							0,00	0,00	0,00
SU 34	Summe Auszahlungen investive Gebarung							0,00	0,00	0,00
SA2	Saldo (2) Geldfluss aus der Investiven Gebarung (33 – 34)							0,00	0,00	0,00
SA3	Saldo (3) Nettofinanzierungssaldo (Saldo 1 + Saldo 2)							0,00	2.000,00	-2.000,00

		MVAG	MVAG	VCQU	Ergebnisrechnung			Finanzierungsrechnung		
		EH	FH		RA 2023	VA 2023	RA - VA	RA 2023	VA 2023	RA - VA
Finanzierungstätigkeit										
SU 35	Summe Einzahlungen aus der Finanzierungstätigkeit							0,00	0,00	0,00
SU 36	Summe Auszahlungen aus der Finanzierungstätigkeit							0,00	0,00	0,00
SA4	Saldo (4) Geldfluss aus der Finanzierungstätigkeit (35 – 36)							0,00	0,00	0,00
SA5	Saldo (5) Geldfluss aus der voranschlagswirksamen Gebarung (Saldo 3 + Saldo 4)							0,00	2.000,00	-2.000,00
99 Jahresergebnis, Übergabe und Übernahme des Jahresergebnisses, Abwicklung der Vorjahre										
990 Überschüsse und Abgänge (soweit nicht zugeordnet)										
990000 Sonstige Einrichtungen und Maßnahmen										
Operative Gebarung										
SU 21 / 31	Summe Erträge / Einzahlungen operative Gebarung				0,00	0,00	0,00	0,00	0,00	0,00
SU 22 / 32	Summe Aufwendungen / Auszahlungen operative Gebarung				0,00	0,00	0,00	0,00	0,00	0,00
SA 0 / SA 1	(0) Nettoergebnis (21 - 22) / (1) Geldfluss operative Gebarung (31 – 32)				0,00	0,00	0,00	0,00	0,00	0,00
1/990000-795077	Zuweisung an allgemeine Haushaltsrücklagen	2401			715.589,00		-715.589,00			
SU 23	Summe Haushaltsrücklagen				-715.589,00	0,00	-715.589,00	0,00	0,00	0,00
SA00	Nettoergebnis nach Zuw./Entn. Haushaltsrücklagen (Saldo 0 +/- SU23)				-715.589,00	0,00	-715.589,00			
Investive Gebarung										
SU 33	Summe Einzahlungen investive Gebarung							0,00	0,00	0,00
SU 34	Summe Auszahlungen investive Gebarung							0,00	0,00	0,00
SA2	Saldo (2) Geldfluss aus der Investiven Gebarung (33 – 34)							0,00	0,00	0,00
SA3	Saldo (3) Nettofinanzierungssaldo (Saldo 1 + Saldo 2)							0,00	0,00	0,00
Finanzierungstätigkeit										
SU 35	Summe Einzahlungen aus der Finanzierungstätigkeit							0,00	0,00	0,00
SU 36	Summe Auszahlungen aus der Finanzierungstätigkeit							0,00	0,00	0,00
SA4	Saldo (4) Geldfluss aus der Finanzierungstätigkeit (35 – 36)							0,00	0,00	0,00
SA5	Saldo (5) Geldfluss aus der voranschlagswirksamen Gebarung (Saldo 3 + Saldo 4)							0,00	0,00	0,00
992 Abgänge an Kassenausgaberesten und Ausfälle an Kasseneinnahmeresten (soweit nicht aufteilbar)										
992000 Abgänge an Kassenausg.resten u.Aus fälle a.Kasseneinn.resten										
Operative Gebarung										
SU 21 / 31	Summe Erträge / Einzahlungen operative Gebarung				0,00	0,00	0,00	0,00	0,00	0,00
1/992000-691000	Abschreibung uneinbringl. Forderungen	2225	3225	24	448,88	3.000,00	-2.551,12	448,88	3.000,00	-2.551,12
SU 22 / 32	Summe Aufwendungen / Auszahlungen operative Gebarung				448,88	3.000,00	-2.551,12	448,88	3.000,00	-2.551,12
SA 0 / SA 1	(0) Nettoergebnis (21 - 22) / (1) Geldfluss operative Gebarung (31 – 32)				-448,88	-3.000,00	2.551,12	-448,88	-3.000,00	2.551,12
SU 23	Summe Haushaltsrücklagen				0,00	0,00	0,00	0,00	0,00	0,00
SA00	Nettoergebnis nach Zuw./Entn. Haushaltsrücklagen (Saldo 0 +/- SU23)				-448,88	-3.000,00	2.551,12			

		MVAG	MVAG	VCQU	Ergebnisrechnung			Finanzierungsrechnung		
		EH	FH		RA 2023	VA 2023	RA - VA	RA 2023	VA 2023	RA - VA
Investive Gebarung										
SU 33	Summe Einzahlungen investive Gebarung							0,00	0,00	0,00
SU 34	Summe Auszahlungen investive Gebarung							0,00	0,00	0,00
SA2	Saldo (2) Geldfluss aus der Investiven Gebarung (33 – 34)							0,00	0,00	0,00
SA3	Saldo (3) Nettofinanzierungssaldo (Saldo 1 + Saldo 2)							-448,88	-3.000,00	2.551,12
Finanzierungstätigkeit										
SU 35	Summe Einzahlungen aus der Finanzierungstätigkeit							0,00	0,00	0,00
SU 36	Summe Auszahlungen aus der Finanzierungstätigkeit							0,00	0,00	0,00
SA4	Saldo (4) Geldfluss aus der Finanzierungstätigkeit (35 – 36)							0,00	0,00	0,00
SA5	Saldo (5) Geldfluss aus der voranschlagswirksamen Gebarung (Saldo 3 + Saldo 4)							-448,88	-3.000,00	2.551,12

Nachweis der Investitionstätigkeit

Vorhaben	Vorhabensbezeichnung		RA 2023	VA 2023	RA - VA	RA Vorjahre	RA Gesamt
Konto	Bezeichnung						
1164000	FF Ankauf von Maschinen u. Geräten (2000 bis 2099)						
	Auszahlungen - Investitionen - Mittelverwendung		5.046,36	5.200,00	-153,64	0,00	5.046,36
	Anschaffungs- oder Herstellungskosten		5.046,36	5.200,00	-153,64	0,00	5.046,36
5/164000-040001	Sanierung von FF-Häusern		5.046,36	5.200,00	-153,64		5.046,36
	Einzahlungen - Finanzierung - Mittelaufbringung		7.437,00	4.500,00	2.937,00	672,65	8.109,65
	Mittel aus Geldfluss aus der operativen Gebarung		0,00	4.500,00	-4.500,00	672,65	672,65
6/164000+829910	Zuführung			4.500,00	-4.500,00		
6/164000+829960	Überschuss Vorjahr					672,65	672,65
	Bedarfszuweisungen/KTZ		7.437,00	0,00	7.437,00	0,00	7.437,00
6/164000+871003	Förderung durch Bund		7.437,00		7.437,00		7.437,00
	Haushaltsrücklagen/Zahlungsmittelreserven		0,00	0,00	0,00	0,00	0,00
	Sonstige Kapitaltransfers und Subventionen		0,00	0,00	0,00	0,00	0,00
	Darlehen		0,00	0,00	0,00	0,00	0,00
	Finanzierungsleasing		0,00	0,00	0,00	0,00	0,00
	Veräußerung langfristiges Vermögen und sonstiges		0,00	0,00	0,00	0,00	0,00
Finanzierungsergebnis 1164000			2.390,64	-700,00	3.090,64	672,65	3.063,29
	offene Verbindlichkeiten		0,00				
	offene Forderungen		0,00				
1240100	Vorhaben 240100 (2000 bis 2030)						
	Auszahlungen - Investitionen - Mittelverwendung		0,00	0,00	0,00	5.101,00	5.101,00
	Anschaffungs- oder Herstellungskosten		0,00	0,00	0,00	5.101,00	5.101,00
5/240100-042000	Neuausstattung KIGA Wullersdorf 2021					5.101,00	5.101,00
	Einzahlungen - Finanzierung - Mittelaufbringung		0,00	0,00	0,00	5.101,00	5.101,00
	Mittel aus Geldfluss aus der operativen Gebarung		0,00	0,00	0,00	5.101,00	5.101,00
6/240100+829910	Zuführungen					5.101,00	5.101,00
	Bedarfszuweisungen/KTZ		0,00	0,00	0,00	0,00	0,00
	Haushaltsrücklagen/Zahlungsmittelreserven		0,00	0,00	0,00	0,00	0,00
	Sonstige Kapitaltransfers und Subventionen		0,00	0,00	0,00	0,00	0,00
	Darlehen		0,00	0,00	0,00	0,00	0,00
	Finanzierungsleasing		0,00	0,00	0,00	0,00	0,00
	Veräußerung langfristiges Vermögen und sonstiges		0,00	0,00	0,00	0,00	0,00
Finanzierungsergebnis 1240100			0,00	0,00	0,00	0,00	0,00
	offene Verbindlichkeiten		0,00				
	offene Forderungen		0,00				

Vorhaben	Vorhabensbezeichnung		RA 2023	VA 2023	RA - VA	RA Vorjahre	RA Gesamt
Konto	Bezeichnung						
1240200	Neubau KIGA Immendorf (2000 bis 2099)						
	Auszahlungen - Investitionen - Mittelverwendung		16.561,59	20.000,00	-3.438,41	2.415.127,96	2.431.689,55
	Anschaffungs- oder Herstellungskosten		16.561,59	20.000,00	-3.438,41	2.415.127,96	2.431.689,55
	5/240200-010000 Kindergarten Neubau		16.561,59	20.000,00	-3.438,41	2.413.113,76	2.429.675,35
	5/240200-042000 Ausstattung Tagesbetreuung					2.014,20	2.014,20
	Einzahlungen - Finanzierung - Mittelaufbringung		16.561,59	20.000,00	-3.438,41	2.415.127,96	2.431.689,55
	Mittel aus Geldfluss aus der operativen Gebarung		16.561,59	20.000,00	-3.438,41	-84.872,04	-68.310,45
	6/240200+001000 Grundstücksverkauf			20.000,00	-20.000,00		
	5/240200-729910 Rückführung von Projekt					-16.702,68	-16.702,68
	5/240200-729960 Abgang Vorjahr					-68.169,36	-68.169,36
	6/240200+829910 Zuführung		16.561,59		16.561,59		16.561,59
	Bedarfszuweisungen/KTZ		0,00	0,00	0,00	0,00	0,00
	Haushaltsrücklagen/Zahlungsmittelreserven		0,00	0,00	0,00	0,00	0,00
	Sonstige Kapitaltransfers und Subventionen		0,00	0,00	0,00	0,00	0,00
	Darlehen		0,00	0,00	0,00	2.500.000,00	2.500.000,00
	112300/94 KIGA Neubau Immendorf					1.800.000,00	1.800.000,00
	23/97 KIGA Neubau Immendorf Teil 2.					700.000,00	700.000,00
	Finanzierungsleasing		0,00	0,00	0,00	0,00	0,00
	Veräußerung langfristiges Vermögen und sonstiges		0,00	0,00	0,00	0,00	0,00
Finanzierungsergebnis 1240200			0,00	0,00	0,00	0,00	0,00
offene Verbindlichkeiten			0,00				
offene Forderungen			0,00				
1269000	Vorhaben 269000 (2000 bis 2023)						
	Auszahlungen - Investitionen - Mittelverwendung		0,00	0,00	0,00	23.004,47	23.004,47
	Anschaffungs- oder Herstellungskosten		0,00	0,00	0,00	23.004,47	23.004,47
	5/269000-777000 Kabinen-Neubau SK Wullersdorf Subvention					23.004,47	23.004,47
	Einzahlungen - Finanzierung - Mittelaufbringung		0,00	0,00	0,00	23.004,47	23.004,47
	Mittel aus Geldfluss aus der operativen Gebarung		0,00	0,00	0,00	23.004,47	23.004,47
	6/269000+829910 Zuführung von operativen HH					23.004,47	23.004,47
	Bedarfszuweisungen/KTZ		0,00	0,00	0,00	0,00	0,00
	Haushaltsrücklagen/Zahlungsmittelreserven		0,00	0,00	0,00	0,00	0,00
	Sonstige Kapitaltransfers und Subventionen		0,00	0,00	0,00	0,00	0,00
	Darlehen		0,00	0,00	0,00	0,00	0,00
	Finanzierungsleasing		0,00	0,00	0,00	0,00	0,00

Vorhaben	Vorhabensbezeichnung		RA 2023	VA 2023	RA - VA	RA Vorjahre	RA Gesamt
Konto	Bezeichnung						
Veräußerung langfristiges Vermögen und sonstiges			0,00	0,00	0,00	0,00	0,00
Finanzierungsergebnis 1269000			0,00	0,00	0,00	0,00	0,00
offene Verbindlichkeiten			0,00				
offene Forderungen			0,00				
1321000 Neubau u. Umbau Musikheim (2023 bis 2026)							
Auszahlungen - Investitionen - Mittelverwendung			216.236,18	390.000,00	-173.763,82	0,00	216.236,18
Anschaffungs- oder Herstellungskosten			216.236,18	390.000,00	-173.763,82	0,00	216.236,18
5/321000-010010	Neubau und Umbau Musikheim		216.236,18	390.000,00	-173.763,82		216.236,18
Einzahlungen - Finanzierung - Mittelaufbringung			283.375,40	390.000,00	-106.624,60	0,00	283.375,40
Mittel aus Geldfluss aus der operativen Gebarung			69.974,40	176.000,00	-106.025,60	0,00	69.974,40
6/321000+001000	Grundverkauf f. Musikheimbau		69.974,40	70.000,00	-25,60		69.974,40
6/321000+829910	Zuführung Musikheimneubau			106.000,00	-106.000,00		
Bedarfszuweisungen/KTZ			213.401,00	214.000,00	-599,00	0,00	213.401,00
6/321000+301000	KIP Förderung Land NÖ		123.401,00	124.000,00	-599,00		123.401,00
6/321000+301001	Förderung Musikheimbau RU3 und Sonderbedarfszuweisungen		25.000,00	25.000,00			25.000,00
6/321000+871003	Bedarfszuweisung Land NÖ		65.000,00	65.000,00			65.000,00
Haushaltsrücklagen/Zahlungsmittelreserven			0,00	0,00	0,00	0,00	0,00
Sonstige Kapitaltransfers und Subventionen			0,00	0,00	0,00	0,00	0,00
Darlehen			0,00	0,00	0,00	0,00	0,00
Finanzierungsleasing			0,00	0,00	0,00	0,00	0,00
Veräußerung langfristiges Vermögen und sonstiges			0,00	0,00	0,00	0,00	0,00
Finanzierungsergebnis 1321000			67.139,22	0,00	67.139,22	0,00	67.139,22
offene Verbindlichkeiten			32.877,00				
offene Forderungen			0,00				
1530000 Neubau Rot Kreuz Haus Hollabrunn (2000 bis 2023)							
Auszahlungen - Investitionen - Mittelverwendung			0,00	0,00	0,00	12.967,00	12.967,00
Anschaffungs- oder Herstellungskosten			0,00	0,00	0,00	12.967,00	12.967,00
5/530000-777000	Kapitaltransferzlg. Neubau Rot-Kreuz Haus Hollabrunn					12.967,00	12.967,00
Einzahlungen - Finanzierung - Mittelaufbringung			0,00	0,00	0,00	12.967,00	12.967,00
Mittel aus Geldfluss aus der operativen Gebarung			0,00	0,00	0,00	-5.722,00	-5.722,00
5/530000-729910	Sonstige Aufwendungen					-5.722,00	-5.722,00
Bedarfszuweisungen/KTZ			0,00	0,00	0,00	18.689,00	18.689,00
6/530000+871003	Kapitaltransfers aus Gemeinde-Bedarfszuweisungsmittel					18.689,00	18.689,00
Haushaltsrücklagen/Zahlungsmittelreserven			0,00	0,00	0,00	0,00	0,00

Vorhaben	Vorhabensbezeichnung		RA 2023	VA 2023	RA - VA	RA Vorjahre	RA Gesamt
Konto	Bezeichnung						
	Sonstige Kapitaltransfers und Subventionen		0,00	0,00	0,00	0,00	0,00
	Darlehen		0,00	0,00	0,00	0,00	0,00
	Finanzierungsleasing		0,00	0,00	0,00	0,00	0,00
	Veräußerung langfristiges Vermögen und sonstiges		0,00	0,00	0,00	0,00	0,00
Finanzierungsergebnis 1530000			0,00	0,00	0,00	0,00	0,00
	offene Verbindlichkeiten		0,00				
	offene Forderungen		0,00				
1612000	Gemeindestraßenbau (2000 bis 2099)						
	Auszahlungen - Investitionen - Mittelverwendung		775.922,30	694.200,00	81.722,30	836.385,66	1.612.307,96
	Anschaffungs- oder Herstellungskosten		775.922,30	694.200,00	81.722,30	836.385,66	1.612.307,96
	5/612000-000202 Baukosten					47.576,43	47.576,43
	5/612000-002000 Baukosten		775.922,30	694.200,00	81.722,30	783.388,48	1.559.310,78
	5/612000-728000 Entgelte für Planungskosten					5.420,75	5.420,75
	Einzahlungen - Finanzierung - Mittelaufbringung		593.238,67	511.500,00	81.738,67	1.019.069,29	1.612.307,96
	Mittel aus Geldfluss aus der operativen Gebarung		381.912,74	200.000,00	181.912,74	115.112,72	497.025,46
	6/612000+001000 Veräußerung von Grundstücken					40.856,84	40.856,84
	6/612000+829910 Zuführung		381.912,74	200.000,00	181.912,74		381.912,74
	6/612000+829960 Überschuss Vorjahr					74.255,88	74.255,88
	Bedarfszuweisungen/KTZ		211.325,93	311.500,00	-100.174,07	903.956,57	1.115.282,50
	6/612000+301000 Förderung Land NÖ Radweg		11.325,93	11.500,00	-174,07	143.956,57	155.282,50
	6/612000+301002 Sonderbedarfszuweisungen					10.000,00	10.000,00
	6/612000+871003 Bedarfszuweisungen Land NÖ		200.000,00	300.000,00	-100.000,00	750.000,00	950.000,00
	Haushaltsrücklagen/Zahlungsmittelreserven		0,00	0,00	0,00	0,00	0,00
	Sonstige Kapitaltransfers und Subventionen		0,00	0,00	0,00	0,00	0,00
	Darlehen		0,00	0,00	0,00	0,00	0,00
	Finanzierungsleasing		0,00	0,00	0,00	0,00	0,00
	Veräußerung langfristiges Vermögen und sonstiges		0,00	0,00	0,00	0,00	0,00
Finanzierungsergebnis 1612000			-182.683,63	-182.700,00	16,37	182.683,63	0,00
	offene Verbindlichkeiten		10.741,13				
	offene Forderungen		0,00				

Vorhaben	Vorhabensbezeichnung		RA 2023	VA 2023	RA - VA	RA Vorjahre	RA Gesamt
Konto	Bezeichnung						
1639000	Hochwasserschutz (2000 bis 2099)						
	Auszahlungen - Investitionen - Mittelverwendung		582.774,14	1.210.000,00	-627.225,86	173.090,33	755.864,47
	Anschaffungs- oder Herstellungskosten		582.774,14	1.210.000,00	-627.225,86	173.090,33	755.864,47
5/639000-060000	Baukosten Hochwasserschutz		571.384,72	1.210.000,00	-638.615,28	172.376,19	743.760,91
1/639000-680000	Planmäßige Abschreibung		11.389,42		11.389,42	714,14	12.103,56
	Einzahlungen - Finanzierung - Mittelaufbringung		582.774,14	1.210.000,00	-627.225,86	173.090,33	755.864,47
	Mittel aus Geldfluss aus der operativen Gebarung		405.732,28	240.000,00	165.732,28	23.090,33	428.822,61
6/639000+001000	Veräußerung von Grundstücken		47.052,43	40.000,00	7.052,43	44.646,74	91.699,17
5/639000-729910	Rückführung vom Projekt					-29.926,41	-29.926,41
6/639000+829910	Zuführung vom operativen Haushalt		358.679,85	200.000,00	158.679,85	3.758,72	362.438,57
6/639000+829960	Überschuss Vorjahr					4.611,28	4.611,28
	Bedarfszuweisungen/KTZ		35.812,02	485.000,00	-449.187,98	0,00	35.812,02
6/639000+301000	Förderung Land HW-Schutz Immendorf		35.812,02	485.000,00	-449.187,98		35.812,02
	Haushaltsrücklagen/Zahlungsmittelreserven		0,00	0,00	0,00	0,00	0,00
	Sonstige Kapitaltransfers und Subventionen		141.229,84	485.000,00	-343.770,16	0,00	141.229,84
6/639000+300000	Förderung vom Bund HW-Schutz Immendorf		53.718,06	485.000,00	-431.281,94		53.718,06
6/639000+309000	Kapitaltransfers von der Europäischen Union		87.511,78		87.511,78		87.511,78
	Darlehen		0,00	0,00	0,00	150.000,00	150.000,00
112300/93	HW-Schutz					150.000,00	150.000,00
	Finanzierungsleasing		0,00	0,00	0,00	0,00	0,00
	Veräußerung langfristiges Vermögen und sonstiges		0,00	0,00	0,00	0,00	0,00
Finanzierungsergebnis 1639000			0,00	0,00	0,00	0,00	0,00
offene Verbindlichkeiten			50.372,38				
offene Forderungen			0,00				
1680000	Versorgungsleitungen Breitband A1 (2000 bis 2099)						
	Auszahlungen - Investitionen - Mittelverwendung		95.404,14	83.000,00	12.404,14	7.626,31	103.030,45
	Anschaffungs- oder Herstellungskosten		95.404,14	83.000,00	12.404,14	7.626,31	103.030,45
5/680000-050000	Versorgungsleitung Breitband A1		95.404,14	83.000,00	12.404,14	7.626,31	103.030,45
	Einzahlungen - Finanzierung - Mittelaufbringung		95.404,14	83.000,00	12.404,14	7.626,31	103.030,45
	Mittel aus Geldfluss aus der operativen Gebarung		84.123,14	71.700,00	12.423,14	7.626,31	91.749,45
6/680000+829910	Zuführung		84.123,14	71.700,00	12.423,14	7.626,31	91.749,45
	Bedarfszuweisungen/KTZ		0,00	0,00	0,00	0,00	0,00
	Haushaltsrücklagen/Zahlungsmittelreserven		0,00	0,00	0,00	0,00	0,00
	Sonstige Kapitaltransfers und Subventionen		11.281,00	11.300,00	-19,00	0,00	11.281,00
6/680000+300000	Rückersätze von Aufwendungen		11.281,00	11.300,00	-19,00		11.281,00
	Darlehen		0,00	0,00	0,00	0,00	0,00

Vorhaben	Vorhabensbezeichnung		RA 2023	VA 2023	RA - VA	RA Vorjahre	RA Gesamt
Konto	Bezeichnung						
	Finanzierungsleasing		0,00	0,00	0,00	0,00	0,00
	Veräußerung langfristiges Vermögen und sonstiges		0,00	0,00	0,00	0,00	0,00
Finanzierungsergebnis 1680000			0,00	0,00	0,00	0,00	0,00
	offene Verbindlichkeiten		0,00				
	offene Forderungen		0,00				
1710000	Güterwege (2000 bis 2099)						
	Auszahlungen - Investitionen - Mittelverwendung		89.353,90	83.000,00	6.353,90	127.418,61	216.772,51
	Anschaffungs- oder Herstellungskosten		89.353,90	83.000,00	6.353,90	127.418,61	216.772,51
	5/710000-002000 Baukosten Güterweginstandhaltung		89.353,90	83.000,00	6.353,90	127.418,61	216.772,51
	Einzahlungen - Finanzierung - Mittelaufbringung		89.353,90	83.000,00	6.353,90	127.418,61	216.772,51
	Mittel aus Geldfluss aus der operativen Gebarung		47.853,90	41.600,00	6.253,90	86.688,61	134.542,51
	6/710000+829910 Zuführung		47.853,90	41.600,00	6.253,90	84.932,43	132.786,33
	6/710000+829960 Überschuss Vorjahr					1.756,18	1.756,18
	Bedarfszuweisungen/KTZ		41.500,00	41.400,00	100,00	40.730,00	82.230,00
	6/710000+301207 Landesbeitrag ST 8		15.000,00	20.700,00	-5.700,00	17.500,00	32.500,00
	6/710000+871003 Bedarfszuweisungen Land NÖ		26.500,00	20.700,00	5.800,00	23.230,00	49.730,00
	Haushaltsrücklagen/Zahlungsmittelreserven		0,00	0,00	0,00	0,00	0,00
	Sonstige Kapitaltransfers und Subventionen		0,00	0,00	0,00	0,00	0,00
	Darlehen		0,00	0,00	0,00	0,00	0,00
	Finanzierungsleasing		0,00	0,00	0,00	0,00	0,00
	Veräußerung langfristiges Vermögen und sonstiges		0,00	0,00	0,00	0,00	0,00
Finanzierungsergebnis 1710000			0,00	0,00	0,00	0,00	0,00
	offene Verbindlichkeiten		0,00				
	offene Forderungen		0,00				
1710100	Vorhaben 710100 (2000 bis 2099)						
	Auszahlungen - Investitionen - Mittelverwendung		0,00	0,00	0,00	0,00	0,00
	Anschaffungs- oder Herstellungskosten		0,00	0,00	0,00	0,00	0,00
	Einzahlungen - Finanzierung - Mittelaufbringung		0,00	0,00	0,00	0,00	0,00
	Mittel aus Geldfluss aus der operativen Gebarung		0,00	0,00	0,00	0,00	0,00
	Bedarfszuweisungen/KTZ		0,00	0,00	0,00	0,00	0,00
	Haushaltsrücklagen/Zahlungsmittelreserven		0,00	0,00	0,00	0,00	0,00
	Sonstige Kapitaltransfers und Subventionen		0,00	0,00	0,00	0,00	0,00
	Darlehen		0,00	0,00	0,00	0,00	0,00
	Finanzierungsleasing		0,00	0,00	0,00	0,00	0,00

Vorhaben	Vorhabensbezeichnung		RA 2023	VA 2023	RA - VA	RA Vorjahre	RA Gesamt
Konto	Bezeichnung						
Veräußerung langfristiges Vermögen und sonstiges			0,00	0,00	0,00	0,00	0,00
Finanzierungsergebnis 1710100			0,00	0,00	0,00	0,00	0,00
offene Verbindlichkeiten			0,00				
offene Forderungen			0,00				
1816000 Straßenbeleuchtung (2000 bis 2099)							
Auszahlungen - Investitionen - Mittelverwendung			416.772,48	400.000,00	16.772,48	116.150,35	532.922,83
Anschaffungs- oder Herstellungskosten			416.772,48	400.000,00	16.772,48	116.150,35	532.922,83
5/816000-050100	Straßenbeleuchtung Erneuerung		416.772,48	400.000,00	16.772,48	116.150,35	532.922,83
Einzahlungen - Finanzierung - Mittelaufbringung			416.772,48	400.000,00	16.772,48	116.150,35	532.922,83
Mittel aus Geldfluss aus der operativen Gebarung			213.271,48	170.200,00	43.071,48	116.150,35	329.421,83
6/816000+001000	Grundverkauf		143.390,36	170.200,00	-26.809,64		143.390,36
6/816000+829910	Zuführung		69.881,12		69.881,12	116.150,35	186.031,47
Bedarfszuweisungen/KTZ			80.100,00	105.800,00	-25.700,00	0,00	80.100,00
6/816000+301001	KPC Förderung f. Umrüstung öffentl. Beleuchtung		80.100,00	105.800,00	-25.700,00		80.100,00
Haushaltsrücklagen/Zahlungsmittelreserven			0,00	0,00	0,00	0,00	0,00
Sonstige Kapitaltransfers und Subventionen			123.401,00	124.000,00	-599,00	0,00	123.401,00
6/816000+300000	KIP Förderung Bund		123.401,00	124.000,00	-599,00		123.401,00
Darlehen			0,00	0,00	0,00	0,00	0,00
Finanzierungsleasing			0,00	0,00	0,00	0,00	0,00
Veräußerung langfristiges Vermögen und sonstiges			0,00	0,00	0,00	0,00	0,00
Finanzierungsergebnis 1816000			0,00	0,00	0,00	0,00	0,00
offene Verbindlichkeiten			0,00				
offene Forderungen			0,00				
1840000 Grundankauf zur Bauplatzbeschaffung (2000 bis 2099)							
Auszahlungen - Investitionen - Mittelverwendung			39.678,52	36.000,00	3.678,52	1.514.434,48	1.554.113,00
Anschaffungs- oder Herstellungskosten			39.678,52	36.000,00	3.678,52	1.514.434,48	1.554.113,00
5/840000-001000	Grundankäufe zur Bauplatzbeschaffung		39.678,52	36.000,00	3.678,52	1.514.434,48	1.554.113,00
Einzahlungen - Finanzierung - Mittelaufbringung			25.173,50	21.500,00	3.673,50	1.528.939,50	1.554.113,00
Mittel aus Geldfluss aus der operativen Gebarung			12.138,50	14.500,00	-2.361,50	414.308,11	426.446,61
6/840000+001000	Veräußerungen v. Grunstücken					192.508,43	192.508,43
6/840000+829910	Zuführungen		12.138,50	14.500,00	-2.361,50		12.138,50
6/840000+829960	Überschuss Vorjahr					221.799,68	221.799,68
Bedarfszuweisungen/KTZ			0,00	0,00	0,00	0,00	0,00
Haushaltsrücklagen/Zahlungsmittelreserven			0,00	0,00	0,00	0,00	0,00

Vorhaben	Vorhabensbezeichnung		RA 2023	VA 2023	RA - VA	RA Vorjahre	RA Gesamt
Konto	Bezeichnung						
Sonstige Kapitaltransfers und Subventionen			13.035,00	7.000,00	6.035,00	69.450,00	82.485,00
6/840000+300000	Kapitaltransfers von Bund, Bundesfonds und Bundeskammern Archäologische Gr.		13.035,00	7.000,00	6.035,00	69.450,00	82.485,00
Darlehen			0,00	0,00	0,00	1.050.000,00	1.050.000,00
107164/95	Grundankauf					300.000,00	300.000,00
113143/100	Grundankauf f. neue Bauplätze					750.000,00	750.000,00
Finanzierungsleasing			0,00	0,00	0,00	0,00	0,00
Veräußerung langfristiges Vermögen und sonstiges			0,00	0,00	0,00	-4.818,61	-4.818,61
6/840000+801000	Veräußerungen von Grundstücken und Grundstückseinrichtungen					-4.818,61	-4.818,61
Finanzierungsergebnis 1840000			-14.505,02	-14.500,00	-5,02	14.505,02	0,00
offene Verbindlichkeiten			0,00				
offene Forderungen			0,00				
1850000 WVA Überwachung (2000 bis 2099)							
Auszahlungen - Investitionen - Mittelverwendung			327.127,83	428.600,00	-101.472,17	410.983,18	738.111,01
Anschaffungs- oder Herstellungskosten			327.127,83	428.600,00	-101.472,17	410.983,18	738.111,01
5/850000-050008	WVA - Baukosten		327.127,83	428.600,00	-101.472,17	410.983,18	738.111,01
Einzahlungen - Finanzierung - Mittelaufbringung			368.831,49	420.000,00	-51.168,51	419.582,54	788.414,03
Mittel aus Geldfluss aus der operativen Gebarung			-1.168,51	50.000,00	-51.168,51	4.650,54	3.482,03
5/850000-729910	Rückführung operativen Haushalt		-1.168,51		-1.168,51		-1.168,51
6/850000+829910	Zuführung			50.000,00	-50.000,00	4.650,54	4.650,54
Bedarfszuweisungen/KTZ			0,00	0,00	0,00	4.232,00	4.232,00
2/850000+301000	Kapitaltransfers von Ländern, Landesfonds und Landeskammern					4.232,00	4.232,00
Haushaltsrücklagen/Zahlungsmittelreserven			0,00	0,00	0,00	0,00	0,00
Sonstige Kapitaltransfers und Subventionen			0,00	0,00	0,00	0,00	0,00
Darlehen			370.000,00	370.000,00	0,00	410.700,00	780.700,00
115604/96	WVA Sanierungsmaßnahmen					100.000,00	100.000,00
115604/98	WVA Sanierungsmaßnahmen Wullersdorf-Kalladorf					250.000,00	250.000,00
107164/99	WVA Instandhaltung					60.700,00	60.700,00
114675/101	WVA Wullersdorf Sanierung und Instandhaltung		370.000,00	370.000,00			370.000,00
Finanzierungsleasing			0,00	0,00	0,00	0,00	0,00
Veräußerung langfristiges Vermögen und sonstiges			0,00	0,00	0,00	0,00	0,00
Finanzierungsergebnis 1850000			41.703,66	-8.600,00	50.303,66	8.599,36	50.303,02
offene Verbindlichkeiten			43.014,61				
offene Forderungen			0,00				

Vorhaben	Vorhabensbezeichnung		RA 2023	VA 2023	RA - VA	RA Vorjahre	RA Gesamt
Konto	Bezeichnung						
1851000	Abwasserbeseitigung (2000 bis 2099)						
	Auszahlungen - Investitionen - Mittelverwendung		380.188,72	430.000,00	-49.811,28	377.262,58	757.451,30
	Anschaffungs- oder Herstellungskosten		380.188,72	430.000,00	-49.811,28	377.262,58	757.451,30
5/851000-050009	Baukosten		380.188,72	430.000,00	-49.811,28	377.262,58	757.451,30
	Einzahlungen - Finanzierung - Mittelaufbringung		380.188,72	430.000,00	-49.811,28	377.262,58	757.451,30
	Mittel aus Geldfluss aus der operativen Gebarung		295.228,74	349.500,00	-54.271,26	210.815,00	506.043,74
5/851000-729910	Rückführung operative Gebahrung		-4.540,77		-4.540,77		-4.540,77
6/851000+829910	Zuführung		299.769,51	349.500,00	-49.730,49	178.095,14	477.864,65
6/851000+829960	Überschuss Vorjahr					32.403,36	32.403,36
6/851000+850000	Kanaleinmündungsabgaben					316,50	316,50
	Bedarfszuweisungen/KTZ		15.471,00	15.500,00	-29,00	0,00	15.471,00
6/851000+301000	NÖ Wasserwirtschaftsfonds		15.471,00	15.500,00	-29,00		15.471,00
	Haushaltsrücklagen/Zahlungsmittelreserven		0,00	0,00	0,00	0,00	0,00
	Sonstige Kapitaltransfers und Subventionen		69.488,98	65.000,00	4.488,98	166.447,58	235.936,56
6/851000+307000	Kapitaltransfers von privaten Haushalten und privaten Organisationen ohne Erwerbszweck und andere					51.029,52	51.029,52
6/851000+307001	Kanaleinmündungsabgabe		69.488,98	65.000,00	4.488,98	115.418,06	184.907,04
	Darlehen		0,00	0,00	0,00	0,00	0,00
	Finanzierungsleasing		0,00	0,00	0,00	0,00	0,00
	Veräußerung langfristiges Vermögen und sonstiges		0,00	0,00	0,00	0,00	0,00
Finanzierungsergebnis 1851000			0,00	0,00	0,00	0,00	0,00
	offene Verbindlichkeiten		14.721,02				
	offene Forderungen		0,00				
1853000	Gemeindegebäude (2000 bis 2099)						
	Auszahlungen - Investitionen - Mittelverwendung		131.995,84	60.000,00	71.995,84	952.104,34	1.084.100,18
	Anschaffungs- oder Herstellungskosten		131.995,84	60.000,00	71.995,84	952.104,34	1.084.100,18
5/853000-010010	Baukosten f. Sanierung		79.022,26	60.000,00	19.022,26	275.609,76	354.632,02
5/853000-010011	Fassadensanierung ehem. VS Hauptplatz Wull.		38.736,30		38.736,30	237.703,91	276.440,21
5/853000-010012	Sanierung Gemeindesaal		14.237,28		14.237,28	433.313,39	447.550,67
5/853000-042000	Amts-, Betriebs- und Geschäftsausstattung					5.477,28	5.477,28
	Einzahlungen - Finanzierung - Mittelaufbringung		131.995,84	60.000,00	71.995,84	952.104,34	1.084.100,18
	Mittel aus Geldfluss aus der operativen Gebarung		124.594,84	52.700,00	71.894,84	449.780,13	574.374,97
6/853000+000100	Grundverkauf Sanierung v. Gemeindegebäuden			52.700,00	-52.700,00		
6/853000+001000	Veräußerungen von Grundstücken					281.371,77	281.371,77
6/853000+829910	Zuführung		124.594,84		124.594,84	168.408,36	293.003,20

Vorhaben	Vorhabensbezeichnung		RA 2023	VA 2023	RA - VA	RA Vorjahre	RA Gesamt
Konto	Bezeichnung						
Bedarfszuweisungen/KTZ			500,00	15.300,00	-14.800,00	209.172,64	209.672,64
6/853000+301000	Finanzierungsbeitrag Land NÖ Kunst u.Kultur		500,00	500,00		29.172,64	29.672,64
6/853000+301100	Interessentenbeitrag			14.800,00	-14.800,00		
6/853000+871003	Bedarfszuweisung Land Nö					180.000,00	180.000,00
Haushaltsrücklagen/Zahlungsmittelreserven			0,00	0,00	0,00	0,00	0,00
Sonstige Kapitaltransfers und Subventionen			6.901,00	-8.000,00	14.901,00	293.151,57	300.052,57
6/853000+300000	Sonderförderung		-7.899,00	-8.000,00	101,00	273.751,57	265.852,57
6/853000+307000	Kapitaltransfers von privaten Haushalten und privaten Organisationen ohne Erwerbszweck und andere		14.800,00		14.800,00	19.400,00	34.200,00
Darlehen			0,00	0,00	0,00	0,00	0,00
Finanzierungsleasing			0,00	0,00	0,00	0,00	0,00
Veräußerung langfristiges Vermögen und sonstiges			0,00	0,00	0,00	0,00	0,00
Finanzierungsergebnis 1853000			0,00	0,00	0,00	0,00	0,00
offene Verbindlichkeiten			0,00				
offene Forderungen			0,00				
2299999 Sonstige Vorhaben Klasse 0 (2020 bis 2099)							
Auszahlungen - Investitionen - Mittelverwendung			32.715,86	48.700,00	-15.984,14	197.377,32	230.093,18
Anschaffungs- oder Herstellungskosten			32.715,86	48.700,00	-15.984,14	197.377,32	230.093,18
1/010000-020000	Maschinen und maschinelle Anlagen			500,00	-500,00	1.596,42	1.596,42
1/010000-042000	Amtsausstattung		6.841,80	8.200,00	-1.358,20	22.848,84	29.690,64
1/010000-070000	Software (immaterielle Vermögenswerte)					38.035,56	38.035,56
1/031000-070000	Aktivierungsfähige Rechte (immaterielle Vermögenswerte)		19.908,39	30.000,00	-10.091,61	49.589,70	69.498,09
	Flächenwidmung						
1/211000-042000	Betriebsausstattung		1.400,00	2.000,00	-600,00	19.367,40	20.767,40
1/240100-020000	Maschinen und maschinelle Anlagen					2.837,38	2.837,38
1/240100-042000	Betriebsausstattung			2.000,00	-2.000,00		
1/240200-020000	Maschinen und maschinelle Anlagen					2.422,38	2.422,38
1/240200-042000	Betriebsausstattung					10.509,42	10.509,42
1/250000-042000	Betriebsausstattung					2.313,62	2.313,62
1/640000-050000	Ankauf von Verkehrszeichen		4.565,67	5.000,00	-434,33	3.029,40	7.595,07
1/821000-040000	Anschaffung von Fahrzeugen und Geräten			1.000,00	-1.000,00	44.827,20	44.827,20
Einzahlungen - Finanzierung - Mittelaufbringung			186.142,40	300.000,00	-113.857,60	600.729,60	786.872,00
Mittel aus Geldfluss aus der operativen Gebarung			186.142,40	300.000,00	-113.857,60	600.729,60	786.872,00
2/840000+001000	Veräußerung von Grundstücken		186.142,40	300.000,00	-113.857,60	600.729,60	786.872,00
Bedarfszuweisungen/KTZ			0,00	0,00	0,00	0,00	0,00
Haushaltsrücklagen/Zahlungsmittelreserven			0,00	0,00	0,00	0,00	0,00
Sonstige Kapitaltransfers und Subventionen			0,00	0,00	0,00	0,00	0,00

Vorhaben	Vorhabensbezeichnung						
Konto	Bezeichnung		RA 2023	VA 2023	RA - VA	RA Vorjahre	RA Gesamt
Darlehen			0,00	0,00	0,00	0,00	0,00
Finanzierungsleasing			0,00	0,00	0,00	0,00	0,00
Veräußerung langfristiges Vermögen und sonstiges			0,00	0,00	0,00	0,00	0,00
Finanzierungsergebnis 2299999			153.426,54	251.300,00	-97.873,46	403.352,28	556.778,82
offene Verbindlichkeiten			0,00				
offene Forderungen			0,00				

Salden Finanzierungsergebnisse		RA 2023	VA 2023	RA - VA	RA Vorjahre	RA Gesamt
1164000	FF Ankauf von Maschinen u. Geräten (2000 bis 2099)					
	Auszahlungen - Investitionen - Mittelverwendung	5.046,36	5.200,00	-153,64	0,00	5.046,36
	Einzahlungen - Finanzierung - Mittelherkunft	7.437,00	4.500,00	2.937,00	672,65	8.109,65
		2.390,64	-700,00	3.090,64	672,65	3.063,29
	offene Verbindlichkeiten	0,00				
	offene Forderungen	0,00				
1240100	Vorhaben 240100 (2000 bis 2030)					
	Auszahlungen - Investitionen - Mittelverwendung	0,00	0,00	0,00	5.101,00	5.101,00
	Einzahlungen - Finanzierung - Mittelherkunft	0,00	0,00	0,00	5.101,00	5.101,00
		0,00	0,00	0,00	0,00	0,00
	offene Verbindlichkeiten	0,00				
	offene Forderungen	0,00				
1240200	Neubau KIGA Immendorf (2000 bis 2099)					
	Auszahlungen - Investitionen - Mittelverwendung	16.561,59	20.000,00	-3.438,41	2.415.127,96	2.431.689,55
	Einzahlungen - Finanzierung - Mittelherkunft	16.561,59	20.000,00	-3.438,41	2.415.127,96	2.431.689,55
		0,00	0,00	0,00	0,00	0,00
	offene Verbindlichkeiten	0,00				
	offene Forderungen	0,00				
1269000	Vorhaben 269000 (2000 bis 2023)					
	Auszahlungen - Investitionen - Mittelverwendung	0,00	0,00	0,00	23.004,47	23.004,47
	Einzahlungen - Finanzierung - Mittelherkunft	0,00	0,00	0,00	23.004,47	23.004,47
		0,00	0,00	0,00	0,00	0,00
	offene Verbindlichkeiten	0,00				
	offene Forderungen	0,00				
1321000	Neubau u. Umbau Musikheim (2023 bis 2026)					
	Auszahlungen - Investitionen - Mittelverwendung	216.236,18	390.000,00	-173.763,82	0,00	216.236,18
	Einzahlungen - Finanzierung - Mittelherkunft	283.375,40	390.000,00	-106.624,60	0,00	283.375,40
		67.139,22	0,00	67.139,22	0,00	67.139,22
	offene Verbindlichkeiten	32.877,00				
	offene Forderungen	0,00				
1530000	Neubau Rot Kreuz Haus Hollabrunn (2000 bis 2023)					
	Auszahlungen - Investitionen - Mittelverwendung	0,00	0,00	0,00	12.967,00	12.967,00
	Einzahlungen - Finanzierung - Mittelherkunft	0,00	0,00	0,00	12.967,00	12.967,00
		0,00	0,00	0,00	0,00	0,00
	offene Verbindlichkeiten	0,00				
	offene Forderungen	0,00				

Salden Finanzierungsergebnisse		RA 2023	VA 2023	RA - VA	RA Vorjahre	RA Gesamt
1612000	Gemeindestraßenbau (2000 bis 2099)					
	Auszahlungen - Investitionen - Mittelverwendung	775.922,30	694.200,00	81.722,30	836.385,66	1.612.307,96
	Einzahlungen - Finanzierung - Mittelherkunft	593.238,67	511.500,00	81.738,67	1.019.069,29	1.612.307,96
		-182.683,63	-182.700,00	16,37	182.683,63	0,00
	offene Verbindlichkeiten	10.741,13				
	offene Forderungen	0,00				
1639000	Hochwasserschutz (2000 bis 2099)					
	Auszahlungen - Investitionen - Mittelverwendung	582.774,14	1.210.000,00	-627.225,86	173.090,33	755.864,47
	Einzahlungen - Finanzierung - Mittelherkunft	582.774,14	1.210.000,00	-627.225,86	173.090,33	755.864,47
		0,00	0,00	0,00	0,00	0,00
	offene Verbindlichkeiten	50.372,38				
	offene Forderungen	0,00				
1680000	Versorgungsleitungen Breitband A1 (2000 bis 2099)					
	Auszahlungen - Investitionen - Mittelverwendung	95.404,14	83.000,00	12.404,14	7.626,31	103.030,45
	Einzahlungen - Finanzierung - Mittelherkunft	95.404,14	83.000,00	12.404,14	7.626,31	103.030,45
		0,00	0,00	0,00	0,00	0,00
	offene Verbindlichkeiten	0,00				
	offene Forderungen	0,00				
1710000	Güterwege (2000 bis 2099)					
	Auszahlungen - Investitionen - Mittelverwendung	89.353,90	83.000,00	6.353,90	127.418,61	216.772,51
	Einzahlungen - Finanzierung - Mittelherkunft	89.353,90	83.000,00	6.353,90	127.418,61	216.772,51
		0,00	0,00	0,00	0,00	0,00
	offene Verbindlichkeiten	0,00				
	offene Forderungen	0,00				
1710100	Vorhaben 710100 (2000 bis 2099)					
	Auszahlungen - Investitionen - Mittelverwendung	0,00	0,00	0,00	0,00	0,00
	Einzahlungen - Finanzierung - Mittelherkunft	0,00	0,00	0,00	0,00	0,00
		0,00	0,00	0,00	0,00	0,00
	offene Verbindlichkeiten	0,00				
	offene Forderungen	0,00				
1816000	Straßenbeleuchtung (2000 bis 2099)					
	Auszahlungen - Investitionen - Mittelverwendung	416.772,48	400.000,00	16.772,48	116.150,35	532.922,83
	Einzahlungen - Finanzierung - Mittelherkunft	416.772,48	400.000,00	16.772,48	116.150,35	532.922,83
		0,00	0,00	0,00	0,00	0,00
	offene Verbindlichkeiten	0,00				
	offene Forderungen	0,00				

Salden Finanzierungsergebnisse		RA 2023	VA 2023	RA - VA	RA Vorjahre	RA Gesamt
1840000	Grundankauf zur Bauplatzbeschaffung (2000 bis 2099)					
	Auszahlungen - Investitionen - Mittelverwendung	39.678,52	36.000,00	3.678,52	1.514.434,48	1.554.113,00
	Einzahlungen - Finanzierung - Mittelherkunft	25.173,50	21.500,00	3.673,50	1.528.939,50	1.554.113,00
		-14.505,02	-14.500,00	-5,02	14.505,02	0,00
	offene Verbindlichkeiten	0,00				
	offene Forderungen	0,00				
1850000	WVA Überwachung (2000 bis 2099)					
	Auszahlungen - Investitionen - Mittelverwendung	327.127,83	428.600,00	-101.472,17	410.983,18	738.111,01
	Einzahlungen - Finanzierung - Mittelherkunft	368.831,49	420.000,00	-51.168,51	419.582,54	788.414,03
		41.703,66	-8.600,00	50.303,66	8.599,36	50.303,02
	offene Verbindlichkeiten	43.014,61				
	offene Forderungen	0,00				
1851000	Abwasserbeseitigung (2000 bis 2099)					
	Auszahlungen - Investitionen - Mittelverwendung	380.188,72	430.000,00	-49.811,28	377.262,58	757.451,30
	Einzahlungen - Finanzierung - Mittelherkunft	380.188,72	430.000,00	-49.811,28	377.262,58	757.451,30
		0,00	0,00	0,00	0,00	0,00
	offene Verbindlichkeiten	14.721,02				
	offene Forderungen	0,00				
1853000	Gemeindegebäude (2000 bis 2099)					
	Auszahlungen - Investitionen - Mittelverwendung	131.995,84	60.000,00	71.995,84	952.104,34	1.084.100,18
	Einzahlungen - Finanzierung - Mittelherkunft	131.995,84	60.000,00	71.995,84	952.104,34	1.084.100,18
		0,00	0,00	0,00	0,00	0,00
	offene Verbindlichkeiten	0,00				
	offene Forderungen	0,00				
Saldo Investive Einzelvorhaben		-85.955,13	-206.500,00	120.544,87	206.460,66	120.505,53
	offene Verbindlichkeiten	151.726,14				
	offene Forderungen	0,00				

Salden Finanzierungsergebnisse		RA 2023	VA 2023	RA - VA	RA Vorjahre	RA Gesamt
2299999	Sonstige Vorhaben Klasse 0 (2020 bis 2099)					
	Auszahlungen - Investitionen - Mittelverwendung	32.715,86	48.700,00	-15.984,14	197.377,32	230.093,18
	Einzahlungen - Finanzierung - Mittelherkunft	186.142,40	300.000,00	-113.857,60	600.729,60	786.872,00
		153.426,54	251.300,00	-97.873,46	403.352,28	556.778,82
	offene Verbindlichkeiten	0,00				
	offene Forderungen	0,00				
Saldo Sonstige Investitionen		153.426,54	251.300,00	-97.873,46	403.352,28	556.778,82
	offene Verbindlichkeiten	0,00				
	offene Forderungen	0,00				
Saldo der gesamten Investitionstätigkeit		67.471,41	44.800,00	22.671,41	609.812,94	677.284,35
	offene Verbindlichkeiten	151.726,14				
	offene Forderungen	0,00				

Nachweis Kundenforderungen

Rechnungsabschluss 2023

Marktgemeinde Wullersdorf

Nachweis Kundenforderungen

Konto	Bezeichnung	Saldo Brutto 31.12.2022	Saldo Brutto 31.12.2023	Netto	USt
	Nicht voranschlagswirksame Gebarung				
0/000000+279000	Diverse Vorschüsse	131,00	57,50	57,50	0,00
0/000000+368100	Überzahlungen Abgaben	-6.193,30	-4.606,90	-4.606,90	0,00
0/000000+369400	Heimkehrer Wullersdorf	-7,30	-7,30	-7,30	0,00
	Summe Nicht voranschlagswirksame Gebarung	-6.069,60	-4.556,70	-4.556,70	0,00
015000	Amtsblatt				
2/015000+810000	Erlös aus Inseratenwerbung	50,00	225,00	225,00	0,00
	Summe 015000 Amtsblatt	50,00	225,00	225,00	0,00
029000	Amtsgebäude				
2/029000+811100	Miete Ordination	0,00	-1.047,60	-873,00	-174,60
	Summe 029000 Amtsgebäude	0,00	-1.047,60	-873,00	-174,60
240100	Kindergarten Wullersdorf				
2/240100+810000	Elternbeiträge	1.081,50	3.220,00	2.927,55	292,45
2/240100+810100	Mittagessen	420,48	2.045,16	1.859,25	185,91
2/240100+828000	Ersätze für Kinderbeförderung	50,00	255,00	231,85	23,15
	Summe 240100 Kindergarten Wullersdorf	1.551,98	5.520,16	5.018,65	501,51
240200	Kindergarten Immendorf				
2/240200+810000	Elternbeiträge	227,73	1.612,73	1.466,20	146,53
2/240200+810100	Mittagessen	46,20	554,40	503,98	50,42
2/240200+810200	Elternbeiträge Kleinkindergruppe TBE	597,00	655,00	595,50	59,50
2/240200+810300	Mittagessen Kleinkindergruppe TBE	134,40	541,80	492,54	49,26
2/240200+828000	Ersätze f. Kinderbeförderung	0,00	450,00	409,14	40,86
	Summe 240200 Kindergarten Immendorf	1.005,33	3.813,93	3.467,36	346,57
250000	Schülerhort				
2/250000+810000	Elternbeiträge	936,65	5.061,30	4.601,23	460,07
2/250000+810100	Essensbeiträge	507,60	2.672,80	2.429,81	242,99
	Summe 250000 Schülerhort	1.444,25	7.734,10	7.031,04	703,06
817100	Friedhof Wullersdorf				
2/817100+852000	Benützungsgebühren	720,00	1.278,00	1.278,00	0,00
2/817100+852100	Begräbnis- und Leichenkammergebühren	494,80	536,76	536,76	0,00
	Summe 817100 Friedhof Wullersdorf	1.214,80	1.814,76	1.814,76	0,00

Rechnungsabschluss 2023

Marktgemeinde Wullersdorf

Nachweis Kundenforderungen

Konto	Bezeichnung	Saldo Brutto 31.12.2022	Saldo Brutto 31.12.2023	Netto	USt
817200	Friedhof Immendorf				
2/817200+852000	Benützungsgebühren	0,00	1.368,00	1.368,00	0,00
2/817200+852100	Begräbnis- und Leichenkammergebühren	0,00	673,04	673,04	0,00
	Summe 817200 Friedhof Immendorf	0,00	2.041,04	2.041,04	0,00
817300	Friedhof Maria Roggendorf				
2/817300+852000	Benützungsgebühren	180,00	0,00	0,00	0,00
	Summe 817300 Friedhof Maria Roggendorf	180,00	0,00	0,00	0,00
817400	Friedhof Oberstinkenkenbrunn				
2/817400+852000	Benützungsgebühren	720,00	191,61	191,61	0,00
2/817400+852100	Begräbnis- und Leichenkammergebühren	537,04	0,00	0,00	0,00
	Summe 817400 Friedhof Oberstinkenkenbrunn	1.257,04	191,61	191,61	0,00
840000	Grundbesitz				
2/840000+811000	Einnahmen aus Vermietung und Verpachtung	134,43	-26,39	-26,39	0,00
	Summe 840000 Grundbesitz	134,43	-26,39	-26,39	0,00
850000	Betriebe der Wasserversorgung				
2/850000+300000	Kapitaltransfers von Bund, Bundesfonds und Bundeskammern	86.984,89	54.745,05	54.745,05	0,00
2/850000+852100	Bereitstellungsgebühren	687,62	986,97	897,25	89,72
2/850000+852200	Wasserbezugsgebühren	474,98	106,19	96,51	9,68
	Summe 850000 Betriebe der Wasserversorgung	88.147,49	55.838,21	55.738,81	99,40
851000	Betriebe der Abwasserbeseitigung				
2/851000+300000	Kapitaltransfers von Bund, Bundesfonds und Bundeskammern	1.292.917,08	1.621.961,60	1.621.961,60	0,00
2/851000+852100	Kanalbenützungsgebühren	2.020,49	3.164,50	2.876,85	287,65
	Summe 851000 Betriebe der Abwasserbeseitigung	1.294.937,57	1.625.126,10	1.624.838,45	287,65
853000	Betriebe f.d. Errichtung u.Verw. von Gebäuden				
2/853000+829100	div. Einnahmen (Grabstellenentfernungen, Müllgebührenersätze etc.)	318,88	0,00	0,00	0,00
	Summe 853000 Betriebe f.d. Errichtung u.Verw. von Gebäuden	318,88	0,00	0,00	0,00
920000	Ausschließliche Gemeindeabgaben				
2/920000+830000	Grundsteuer A	-1.753,40	-1.673,28	-1.673,28	0,00
2/920000+831000	Grundsteuer B	31.193,56	18.579,07	18.579,07	0,00
2/920000+833100	Kommunalsteuer	-1.152,48	-1.639,56	-1.639,56	0,00
2/920000+838000	Hundeabgabe	-3,00	0,00	0,00	0,00

Rechnungsabschluss 2023

Marktgemeinde Wullersdorf

Nachweis Kundenforderungen

Konto	Bezeichnung	Saldo Brutto 31.12.2022	Saldo Brutto 31.12.2023	Netto	USt
2/920000+841000	Gebrauchsabgabe	400,00	0,00	0,00	0,00
2/920000+849000	Nebenansprüche	276,47	295,49	295,49	0,00
Summe 920000 Ausschließliche Gemeindeabgaben		28.961,15	15.561,72	15.561,72	0,00
Gesamt		Brutto 31.12.2022	Brutto 31.12.2023	Netto	USt
		1.413.133,32	1.712.235,94	1.710.472,35	1.763,59
		Einnahmen	1.712.235,94	1.710.472,35	1.763,59
		Ausgaben	0,00	0,00	0,00

Forderungen

Konto	Bezeichnung	Saldo lt. Konto 31.12.2022	Saldo lt. Konto 31.12.2023	Offen	Differenz
230000	Kurzfristige Forderungen aus Lieferungen und Leistungen	-1.564,73	11.662,50	11.662,50	0,00
231000	Langfristige Forderungen aus Lieferungen und Leistungen	0,00	0,00	0,00	0,00
233000	Forderungen aus Abgaben	34.796,08	23.866,79	23.866,79	0,00
284000	Sonstige langfristige Forderungen	1.379.901,97	1.676.706,65	1.676.706,65	0,00
Summe		1.413.133,32	1.712.235,94	1.712.235,94	0,00

Nachweis Lieferantenverbindlichkeiten

Rechnungsabschluss 2023

Marktgemeinde Wullersdorf

Nachweis Lieferantenverbindlichkeiten

Konto	Bezeichnung	Saldo Brutto 31.12.2022	Saldo Brutto 31.12.2023	Netto	USt
010000	Zentralamt				
1/010000-728000	Entgelte f. sonst. Leistungen v. Firmen	1.350,59	0,00	0,00	0,00
	Summe 010000 Zentralamt	1.350,59	0,00	0,00	0,00
240100	Kindergarten Wullersdorf				
1/240100-430000	Mittagessen	2.242,80	0,00	0,00	0,00
	Summe 240100 Kindergarten Wullersdorf	2.242,80	0,00	0,00	0,00
240200	Kindergarten Immendorf				
1/240200-430000	Mittagessen	1.155,00	0,00	0,00	0,00
	Summe 240200 Kindergarten Immendorf	1.155,00	0,00	0,00	0,00
250000	Schülerhort				
1/250000-430000	Mittagessen	3.078,50	0,00	0,00	0,00
	Summe 250000 Schülerhort	3.078,50	0,00	0,00	0,00
321000	Kunst, Kultur u. Kultus				
5/321000-010010	Neubau und Umbau Musikheim	0,00	32.877,00	32.877,00	0,00
	Summe 321000 Kunst, Kultur u. Kultus	0,00	32.877,00	32.877,00	0,00
612000	Gemeindestraßen				
5/612000-002000	Baukosten	148.294,33	10.741,13	10.741,13	0,00
	Summe 612000 Gemeindestraßen	148.294,33	10.741,13	10.741,13	0,00
639000	HW-Schutz Marktgemeinde Wullersdorf				
5/639000-060000	Baukosten Hochwasserschutz	690,04	50.372,38	50.372,38	0,00
	Summe 639000 HW-Schutz Marktgemeinde Wullersdorf	690,04	50.372,38	50.372,38	0,00
680000	Versorgungsleitung Breitband A1				
5/680000-050000	Versorgungsleitung Breitband A1	12.534,96	0,00	0,00	0,00
	Summe 680000 Versorgungsleitung Breitband A1	12.534,96	0,00	0,00	0,00
840000	Grundbesitz				
5/840000-001000	Grundankäufe zur Bauplatzbeschaffung	8.133,00	0,00	0,00	0,00
	Summe 840000 Grundbesitz	8.133,00	0,00	0,00	0,00

Rechnungsabschluss 2023

Marktgemeinde Wullersdorf

Nachweis Lieferantenverbindlichkeiten

Konto	Bezeichnung	Saldo Brutto 31.12.2022	Saldo Brutto 31.12.2023	Netto	USt
850000	Betriebe der Wasserversorgung				
5/850000-050008	WVA - Baukosten	51.037,56	51.617,53	43.014,61	8.602,92
	Summe 850000 Betriebe der Wasserversorgung	51.037,56	51.617,53	43.014,61	8.602,92
851000	Betriebe der Abwasse				
1/851000-619000	Instandhaltung von Sonderanlagen	675,00	675,00	675,00	0,00
5/851000-050009	Baukosten	130.884,41	17.665,23	14.721,02	2.944,21
	Summe 851000 Betriebe der Abwasserbeseitigung	131.559,41	18.340,23	15.396,02	2.944,21
853000	Betriebe f.d. Errichtung u.Verw. von Gebäuden				
5/853000-010010	Baukosten f. Sanierung	16.417,73	0,00	0,00	0,00
5/853000-010011	Fassadensanierung ehem. VS Hauptplatz Wull.	44.868,30	0,00	0,00	0,00
5/853000-010012	Sanierung Gemeindesaal	15.875,80	0,00	0,00	0,00
	Summe 853000 Betriebe f.d. Errichtung u.Verw. von Gebäuden	77.161,83	0,00	0,00	0,00
	Gesamt	Brutto 31.12.2022	Brutto 31.12.2023	Netto	USt
		437.238,02	163.948,27	152.401,14	11.547,13
		Ausgaben	163.948,27	152.401,14	11.547,13
		Einnahmen	0,00	0,00	0,00

Verbindlichkeiten

Konto	Bezeichnung	Saldo lt. Konto 31.12.2022	Saldo lt. Konto 31.12.2023	Offen	Differenz
331000	Kurzfristige Verbindlichkeiten aus Lieferungen und Leistungen	437.238,02	163.948,27	163.948,27	0,00
332000	Langfristige Verbindlichkeiten aus Lieferungen und Leistungen	0,00	0,00	0,00	0,00
333000	Kurzfristige Verbindlichkeiten aus Abgaben	0,00	0,00	0,00	0,00
Summe		437.238,02	163.948,27	163.948,27	0,00

Nettovermögensveränderungsrechnung (Anlage 1d)

Nettovermögensveränderungsrechnung	Saldo der Eröffnungsbilanz	Kumuliertes Nettoergebnis	Haushalts- rücklagen	Neubewertungs- rücklagen	Fremdwährungs- umrechnungs- rücklagen	Summe Nettovermögen
Nettovermögen zum 31.12.2022	14.706.035,21	2.772.816,44	6.240.666,98	0,00	0,00	23.719.518,63
1. Änderungen der Ansatz- und Bewertungsmethoden	0,00	0,00	XXXXXXXXXXXXXX	0,00	0,00	0,00
2. Nacherfassung von Vermögenswerten	0,00	0,00	0,00	0,00	0,00	0,00
3. Änderung der erstmaligen Eröffnungsbilanz (gem. § 38 Abs. 8)	0,00	0,00	0,00	0,00	0,00	0,00
Angepasstes Nettovermögen zum 31.12.2022	14.706.035,21	2.772.816,44	6.240.666,98	0,00	0,00	23.719.518,63
4. Veränderung aus der Bewertung von zur Veräußerung verfügbarer Finanzinstrumente	XXXXXXXXXXXXXX	XXXXXXXXXXXXXX	XXXXXXXXXXXXXX	0,00	XXXXXXXXXXXXXX	0,00
5. Veränderung aus der Bewertung von Beteiligungen	XXXXXXXXXXXXXX	XXXXXXXXXXXXXX	XXXXXXXXXXXXXX	0,00	XXXXXXXXXXXXXX	0,00
6. Veränderung aus der Umrechnung von Vermögen und Fremdmittel in fremder Währung	XXXXXXXXXXXXXX	XXXXXXXXXXXXXX	XXXXXXXXXXXXXX	XXXXXXXXXXXXXX	0,00	0,00
Summe Nettoveränderung, die nicht in die Ergebnisrechnung eingegangen ist						
7. Nettoergebnis des Finanzjahres (SA0)	XXXXXXXXXXXXXX	736.321,03	XXXXXXXXXXXXXX	XXXXXXXXXXXXXX	XXXXXXXXXXXXXX	736.321,03
8. Zuweisung und Entnahmen von Haushaltsrücklagen (SU23)	XXXXXXXXXXXXXX	-736.321,03	736.321,03	XXXXXXXXXXXXXX	XXXXXXXXXXXXXX	0,00
Nettovermögen zum 31.12.2023	14.706.035,21	2.772.816,44	6.976.988,01	0,00	0,00	24.455.839,66

Nachweis über Transferzahlungen (Anlage 6a)

Haushaltskonto	Bezeichnung Ansatz	Bezeichnung Post	Summe Einzahlungen	Summe Auszahlungen
Transferzahlungen von/an Bund, Bundesfonds, Bundeskammern				
	Gesamtsumme Transferzahlungen von/an Bund, Bundesfonds, Bundeskammern		206.910,06	0,00
	Summe Kapitaltransfers		188.400,06	0,00
	Summe Laufende Transfers		18.510,00	0,00
2/940000+860000	Bedarfszuweisungen	Bedarfszuw. Bund gem. § 6 Abs. 1 Kommunalinvestitionsgesetz 2023	18.510,00	
6/639000+300000	HW-Schutz Marktgemeinde Wullersdorf	Förderung vom Bund HW-Schutz Immendorf	53.718,06	
6/680000+300000	Versorgungsleitung Breitband A1	Rückersätze von Aufwendungen	11.281,00	
6/816000+300000	Öffentliche Beleuchtung und öffentliche Uhren	KIP Förderung Bund	123.401,00	
Transferzahlungen von/an Länder, Landesfonds, Landesammern				
	Gesamtsumme Transferzahlungen von/an Länder, Landesfonds, Landesammern		255.209,84	0,00
	Summe Kapitaltransfers		131.383,02	0,00
	Summe Laufende Transfers		123.826,82	0,00
2/164000+861000	Förderung der Brandbekämpfung und Brandverhütung	Förderung FF vom Land NÖ für Ankauf von Gerätschaften	9.000,00	
2/240100+861100	Kindergarten Wullersdorf	Lfd.Transferz.v. Ländern-Landesf. u.Kammern Zi-Zusch. Darl.63	7.117,06	
2/240300+861000	Kindergarten Immendorf TBE	Förderung Land NÖ Bienchennest	13.912,80	
2/940000+871101	Bedarfszuweisungen	Bedarfszuweisungen (Härteausgleichsfonds)	21.359,96	
6/164000+871003	Förderung der Brandbekämpfung und Brandverhütung	Förderung durch Bund	7.437,00	
6/321000+871003	Kunst, Kultur u. Kultus	Bedarfszuweisung Land NÖ	65.000,00	
6/639000+301000	HW-Schutz Marktgemeinde Wullersdorf	Förderung Land HW-Schutz Immendorf	35.812,02	
6/816000+301001	Öffentliche Beleuchtung und öffentliche Uhren	KPC Förderung f. Umrüstung öffentl. Beleuchtung	80.100,00	
6/851000+301000	Betriebe der Abwasserbeseitigung	NÖ Wasserwirtschaftsfonds	15.471,00	
Transferzahlungen von/an Gemeinden, Gemeindeverbände, Gemeindefonds				
	Gesamtsumme Transferzahlungen von/an Gemeinden, Gemeindeverbände, Gemeindefonds		0,00	0,00
	Summe Kapitaltransfers		0,00	0,00
	Summe Laufende Transfers		0,00	0,00
Transferzahlungen von/an Sozialversicherungsträger				
	Gesamtsumme Transferzahlungen von/an Sozialversicherungsträger		0,00	0,00
	Summe Kapitaltransfers		0,00	0,00
	Summe Laufende Transfers		0,00	0,00

Haushaltskonto	Bezeichnung Ansatz	Bezeichnung Post	Summe Einzahlungen	Summe Auszahlungen
Transferzahlungen von/an sonst. Träger des öffentlichen Rechts				
	Gesamtsumme Transferzahlungen von/an sonst. Träger des öffentlichen Rechts		0,00	0,00
	Summe Kapitaltransfers		0,00	0,00
	Summe Laufende Transfers		0,00	0,00
	Gesamtsumme		462.119,90	0,00

Nachweis über Haushaltsrücklagen und
Zahlungsmittelreserven (Anlage 6b)

Haushaltsrücklagen Nr.	Verwendungszweck	Rücklagenstand 31.12.2022	Zuführungen	Entnahmen	Rücklagenstand 31.12.2023	Zahlungsmittelreserven		
						31.12.2022	31.12.2023	Konto-/Sparbuchnummer
8/9990934/00001	Rücklage Kanal	238.133,92	400.000,00		638.133,92			
8/9990934/00002	Rücklage Wasser	7,38			7,38			
8/9990934/00003	Rücklage Aufschließung	2.525,68			2.525,68			
	Zweckgebundene Haushaltsrücklagen	240.666,98	400.000,00	0,00	640.666,98			
8/9990935/00001	Rücklage aus 30% des Eröffnungsbilanzsaldos	6.000.000,00		379.267,97	5.620.732,03			
	Allgemeine Haushaltsrücklagen	6.000.000,00	0,00	379.267,97	5.620.732,03			
8/9997935/00001	Haushaltspotentialrücklage	0,00	715.589,00		715.589,00			
	Haushaltspotentialrücklage	0,00	715.589,00	0,00	715.589,00			
	Gesamtsummen	6.240.666,98	1.115.589,00	379.267,97	6.976.988,01			

Einzelnachweis über Finanzschulden und Schuldendienst
(Anlage 6c)

Kontonummer Darlehensnr.	Ansatz	Darlehensgeber/Staat Aktenzahl	Verwendungszweck Genehmigungsdatum/-vermerk	Beschluss- Datum	Zinssatz Zinsindikator	Währung	Laufzeit
1. Darlehen für Investitionszwecke							
1.1. ... von Trägern des öffentlichen Rechts							
1.1.1. ... von Bund, Bundesfonds, Bundeskammern							
1.1.2. ... von Ländern, Landesfonds, Landeskammern							
2 16	029000	NÖ Landesregierung/AT 07320010009	Amtshaus Neubau	Amtshaus Neubau	0,500%	EUR	01.01.1974 - 31.12.2024
2 16	853000	NÖ Landesregierung/AT 07320010009	Amtshaus Neubau	Amtshausneubau	0,500%	EUR	01.01.1974 - 31.12.2024
108536 52	851000	NÖ Wasserwirtschaftsfonds/AT	ABA BA 03 - Obstbr+Maro, Fondsdarlehen	Kein Ansatz in Tabelle RWBEZANS	1,000%	EUR	01.01.2007 - 31.12.2032
108536 53	850000	NÖ Wasserwirtschaftsfonds/AT WWF-40402003/10	erung BA 06, Fondsdarlehen	Kein Ansatz in Tabelle RWBEZANS	1,000%	EUR	01.01.2007 - 31.12.2032
108536 54	851000	NÖ Wasserwirtschaftsfonds/AT WWF-40430006/4	ABA BA 04 (Betriebsgebiet), Fondsdarlehen	Kein Ansatz in Tabelle RWBEZANS	1,000%	EUR	01.01.2007 - 31.12.2032
108536 56	851000	NÖ Wasserwirtschaftsfonds/AT	ABA Schalladorf BA05, Fondsdarlehen	Kein Ansatz in Tabelle RWBEZANS	1,000%	EUR	01.01.2009 - 31.12.2034
108536 57	851000	NÖ Wasserwirtschaftsfonds/AT	ABA Grund BA 07, Fondsdarlehen	Kein Ansatz in Tabelle RWBEZANS	1,000%	EUR	01.01.2009 - 31.12.2034
108536 62	851000	NÖ Wasserwirtschaftsfonds/AT	ABA Hart-Aschendorf, Umweltförderdarlehen	Kein Ansatz in Tabelle RWBEZANS	1,000%	EUR	01.01.2010 - 31.12.2035
108536 68	851000	NÖ Wasserwirtschaftsfonds/AT	ABA BA 08 (Bahnhof Grund), Fondsdarlehen	Kein Ansatz in Tabelle RWBEZANS	1,000%	EUR	01.01.2012 - 31.12.2037
108536 72	851000	NÖ Wasserwirtschaftsfonds/AT	ABA BA10 Sanierung Mischwasserkanal, Fondsdarlehen	Kein Ansatz in Tabelle RWBEZANS	1,000%	EUR	01.01.2014 - 31.12.2040
108536 73	851000	NÖ Wasserwirtschaftsfonds/AT	ABA BA 12 (Siedlungserw. Hetzm., Wu, Fondsdarlehen	Kein Ansatz in Tabelle RWBEZANS	1,000%	EUR	01.01.2014 - 31.12.2040
108536 81	850000	NÖ Wasserwirtschaftsfonds/AT	WVA BA 10, Fondsdarlehen	03.12.2015 Kein Ansatz in Tabelle RWBEZANS	1,000%	EUR	01.01.2016 - 31.12.2040

Kontonummer Darlehensnr.	Darlehenshöhe Gesamt	Buchwert 31.12.2022	Zugang	Tilgung	Zinsen	Summe Schuldendienst	Schuldendienst- ersätze	Buchwert 31.12.2023	Kursgewinn/ -verlust	Buchwert inkl. KG/KV	Netto Schuldendienst
2 16		6.069,57		4.185,96		4.185,96		1.883,61		1.883,61	4.185,96
2 16		-2.781,35		-2.781,35	14,69	-2.766,66					-2.766,66
108536 52	113.246,30	116.738,05	1.186,59		1.186,59	1.186,59		117.924,64		117.924,64	1.186,59
108536 53	72.009,12	74.229,41	754,51		754,51	754,51		74.983,92		74.983,92	754,51
108536 54	28.237,31	29.107,97	295,87		295,87	295,87		29.403,84		29.403,84	295,87
108536 56	62.678,16	64.610,72	656,74		656,74	656,74		65.267,46		65.267,46	656,74
108536 57	107.065,00	110.366,17	1.121,83		1.121,83	1.121,83		111.488,00		111.488,00	1.121,83
108536 62	60.631,94	62.501,42	635,30		635,30	635,30		63.136,72		63.136,72	635,30
108536 68	10.901,62	11.237,75	114,23		114,23	114,23		11.351,98		11.351,98	114,23
108536 72	37.881,18	39.049,18	396,92		396,92	396,92		39.446,10		39.446,10	396,92
108536 73	12.721,76	13.114,02	133,29		133,29	133,29		13.247,31		13.247,31	133,29
108536 81	15.120,36	15.586,57	158,44		158,44	158,44		15.745,01		15.745,01	158,44

Kontonummer Darlehensnr.	Ansatz	Darlehensgeber/Staat Aktenzahl	Verwendungszweck Genehmigungsdatum/-vermerk	Beschluss- Datum	Zinssatz Zinsindikator	Währung	Laufzeit
108536 82	850000	NÖ Wasserwirtschaftsfonds/AT	WVA BA 09, Fondsdarlehen	03.12.2015 Kein Ansatz in Tabelle RWBEZANS	1,000%	EUR	01.01.2016 - 31.12.2040
113143 3	029000	Hypo Group NÖ/AT 7320412018	Umbau Schule Wuldf., Wohnbauförderung	Kein Ansatz in Tabelle RWBEZANS	0,500%	EUR	01.01.1984 - 31.12.2034
1.1.3. ... von Gemeinden, Gemeindeverbänden, Gemeindefonds							
1.1.4. ... von Sozialversicherungsträgern							
1.1.5. ... von sonstigen Trägern des öffentlichen Rechts							
1.2. ... von Beteiligungen der Gebietskörperschaft (ohne Finanzunternehmen)							
1.3. ... von Unternehmen (ohne Beteiligungen und ohne Finanzunternehmen)							
1.4. ... von Finanzunternehmen							
1.4.1. ... von Finanzunternehmen im Inland							
23 97	240200	Kommunalkredit Austria AG/AT 1148810010	KIGA Neubau Immendorf Teil 2.		3,500%	EUR	01.01.2021 - 01.01.2031
107164 40	851000	Raiffeisenbank Hollabrunn reg. Genossenschaft /AT 2-21.400.122	ABA Wullersdf/Hetzmdf. (BA 01), Bankdarlehen	17.12.1999 Betriebe der Abwasserbeseitigung	4,482%	EUR	01.01.2001 - 31.12.2027
107164 49	851000	Raiffeisenbank Hollabrunn reg. Genossenschaft /AT 4-21.400.122	ABA Grund (BA 07), Umweltförderdarlehen	Kein Ansatz in Tabelle RWBEZANS	4,482%	EUR	01.01.2008 - 31.12.2033
107164 60	850000	Raiffeisenbank Hollabrunn reg. Genossenschaft /AT 8-21.400.122	WVA Sanierung und Überwachung, Umweltförderdarlehen	22.09.2011 Kein Ansatz in Tabelle RWBEZANS	4,482%	EUR	01.01.2011 - 31.12.2035
107164 65	851000	Raiffeisenbank Hollabrunn reg. Genossenschaft /AT 7-21.400.122	ABA BA 08 (ON Hasch + Grund), Umweltförderdarlehen	16.06.2011 Kein Ansatz in Tabelle RWBEZANS	4,482%	EUR	01.01.2011 - 31.12.2036
107164 78	851000	Raiffeisenbank Hollabrunn reg. Genossenschaft /AT 11-21.400.122	ABA BA10 Sanierung Wullersd. u. Sie, Bankkredit	01.10.2015 Kein Ansatz in Tabelle RWBEZANS	4,700%	EUR	01.01.2015 - 31.12.2041
107164 95	840000	Raiffeisenbank Hollabrunn reg. Genossenschaft /AT 13-21.400.122	Grundankauf	Grundankauf	4,420%	EUR	01.07.2020 - 30.06.2025
107164 99	850000	Raiffeisenbank Hollabrunn reg. Genossenschaft /AT 1421400122	WVA Instandhaltung	WVA Instandhaltung	4,420%	EUR	01.01.2022 - 31.12.2047

Kontonummer Darlehensnr.	Darlehenshöhe Gesamt	Buchwert 31.12.2022	Zugang	Tilgung	Zinsen	Summe Schuldendienst	Schuldendienst- ersätze	Buchwert 31.12.2023	Kursgewinn/ -verlust	Buchwert inkl. KG/KV	Netto Schuldendienst
108536 82	24.390,43	25.142,47	255,56		255,56	255,56		25.398,03		25.398,03	255,56
113143 3	244.616,75	85.886,18		8.142,31	419,27	8.561,58		77.743,87		77.743,87	8.561,58
23 97	700.000,00	630.000,00		70.000,00	15.438,60	85.438,60		560.000,00		560.000,00	85.438,60
107164 40	2.252.857,90	450.571,46		90.114,32	16.558,05	106.672,37		360.457,14		360.457,14	106.672,37
107164 49	2.000.000,00	960.000,00		80.000,00	36.534,00	116.534,00		880.000,00		880.000,00	116.534,00
107164 60	160.000,00	92.800,00		6.400,00	3.599,73	9.999,73		86.400,00		86.400,00	9.999,73
107164 65	650.000,00	364.000,00		26.000,00	14.109,36	40.109,36		338.000,00		338.000,00	40.109,36
107164 78	70.000,00	50.400,00		2.800,00	2.062,22	4.862,22		47.600,00		47.600,00	4.862,22
107164 95	300.000,00	151.000,00		151.000,00	3.592,22	154.592,22					154.592,22
107164 99	60.700,00	60.700,00		2.428,00	2.333,26	4.761,26		58.272,00		58.272,00	4.761,26

Kontonummer Darlehensnr.	Ansatz	Darlehensgeber/Staat Aktenzahl	Verwendungszweck Genehmigungsdatum/-vermerk	Beschluss- Datum	Zinssatz Zinsindikator	Währung	Laufzeit
109416 41	851000	BAWAG P.S.K/AT 1.167.785	ABA Kalladrf/Immednf. (BA 02), Umweltdarlehen	27.08.2003 Kein Ansatz in Tabelle RWBEZANS	4,440%	EUR	01.01.2005 - 31.12.2030
109416 42	850000	BAWAG P.S.K/AT 1.189.361	WVA - Erweiterung, Darlehen nach UFG	14.12.2005 Kein Ansatz in Tabelle RWBEZANS	4,444%	EUR	01.01.2006 - 31.12.2030
109416 43	851000	BAWAG P.S.K/AT 1.189.354	ABA MARO/OBSTBR. (BA03), Umweltdarlehen	14.12.2005 Kein Ansatz in Tabelle RWBEZANS	4,444%	EUR	01.01.2006 - 31.12.2031
109416 46	851000	BAWAG P.S.K/AT 00540-008-949	ABA Schalladorf (BA05), Umweltdarlehen	Kein Ansatz in Tabelle RWBEZANS	3,129%	EUR	01.01.2007 - 31.12.2034
109416 48	850000	BAWAG P.S.K/AT 00540-008-930	WVA-Sanierungsmaßnahmen, Darlehen nach UFG	Kein Ansatz in Tabelle RWBEZANS	4,444%	EUR	01.01.2007 - 31.12.2032
109416 61	851000	BAWAG P.S.K/AT 00540-032-980	ABA Hart-Aschendorf BA06, Umweltförderdarlehen	04.03.2010 Kein Ansatz in Tabelle RWBEZANS	4,580%	EUR	01.01.2010 - 31.12.2035
109416 63	240100	BAWAG P.S.K/AT 00540-032-971	Kindergarten-Neubau, Bankdarlehen	23.03.2010 Kein Ansatz in Tabelle RWBEZANS	4,756%	EUR	01.01.2010 - 31.12.2025
111115 51	850000	UniCredit Bank Austria AG/AT 53166079771	Wasserversorgung BA 07, Umweltförderdarlehen	Kein Ansatz in Tabelle RWBEZANS	5,080%	EUR	01.01.2008 - 31.12.2033
111115 77	850000	UniCredit Bank Austria AG/AT 10013679096	WVA Wullersdorf Sanierung u. Überwa, Umweltförderungsdarlehen	09.07.2015 Kein Ansatz in Tabelle RWBEZANS	4,640%	EUR	01.01.2015 - 31.12.2040
112300 71	612000	Erste Bank der österr. Sparkassen AG/AT 80512381901	Straßenbau, LFSA - Darlehen	04.07.2014 Gemeindestraßen	4,767%	EUR	01.01.2014 - 31.12.2024
112300 75	750000	Erste Bank der österr. Sparkassen AG/AT 80512381904	Erdgasversorgung und Stromverkabelu, Bankkredit	09.07.2015 Kohle, Erdöl, Erdgas	4,607%	EUR	01.01.2015 - 31.12.2025
112300 76	816000	Erste Bank der österr. Sparkassen AG/AT 805-123-819/03	Ortsbeleuchtung neu - Erweiterung, Bankkredit 17.08.2015	09.07.2015 Öffentliche Beleuchtung und öffentliche Uhren	4,607%	EUR	01.01.2016 - 31.12.2025
112300 79	612000	Erste Bank der österr. Sparkassen AG/AT 80512381902	Straßenbau, LFSA-Darlehen	01.10.2015 Gemeindestraßen	4,607%	EUR	01.01.2015 - 31.12.2025
112300 80	612000	Erste Bank der österr. Sparkassen AG/AT 805-123-819/05	Straßenbau, Bankdarlehen-LFSA	30.06.2016 Gemeindestraßen	4,757%	EUR	01.01.2016 - 31.12.2027

Kontonummer Darlehensnr.	Darlehenshöhe Gesamt	Buchwert 31.12.2022	Zugang	Tilgung	Zinsen	Summe Schuldendienst	Schuldendienst- ersätze	Buchwert 31.12.2023	Kursgewinn/ -verlust	Buchwert inkl. KG/KV	Netto Schuldendienst
109416 41	2.610.000,00	867.927,37		115.723,65	32.012,78	147.736,43		752.203,72		752.203,72	147.736,43
109416 42	180.000,00	57.600,00		7.200,00	2.131,04	9.331,04		50.400,00		50.400,00	9.331,04
109416 43	1.400.000,00	506.204,05		56.244,90	18.807,58	75.052,48		449.959,15		449.959,15	75.052,48
109416 46	850.000,00	357.000,00		34.000,00	13.328,03	47.328,03		323.000,00		323.000,00	47.328,03
109416 48	150.000,00	60.000,00		6.000,00	2.236,78	8.236,78		54.000,00		54.000,00	8.236,78
109416 61	750.000,00	410.434,32		24.562,25	16.276,59	40.838,84		385.872,07		385.872,07	40.838,84
109416 63	500.000,00	122.278,83		33.614,27	3.401,15	37.015,42	1.371,70	88.664,56		88.664,56	35.643,72
111115 51	200.000,00	107.703,42		7.395,34	2.778,78	10.174,12		100.308,08		100.308,08	10.174,12
111115 77	209.000,00	154.660,00		8.360,00	3.338,71	11.698,71		146.300,00		146.300,00	11.698,71
112300 71	100.000,00	20.000,00		10.000,00	503,55	10.503,55	410,70	10.000,00		10.000,00	10.092,85
112300 75	70.700,00	21.210,00		7.070,00	547,63	7.617,63		14.140,00		14.140,00	7.617,63
112300 76	100.000,00	30.000,00		10.000,00	774,58	10.774,58		20.000,00		20.000,00	10.774,58
112300 79	89.000,00	26.700,00		8.900,00	689,37	9.589,37	560,30	17.800,00		17.800,00	9.029,07
112300 80	300.000,00	161.538,48		23.076,92	4.715,10	27.792,02		138.461,56		138.461,56	27.792,02

Kontonummer Darlehensnr.	Ansatz	Darlehensgeber/Staat Aktenzahl	Verwendungszweck Genehmigungsdatum/-vermerk	Beschluss- Datum	Zinssatz Zinsindikator	Währung	Laufzeit
112300 84	211000	Erste Bank der österr. Sparkassen AG/AT 805-123-819/06	Umbauarbeiten der VS, Einbau eienr , Darlehen Landesfinanzsonderaktion 13.09.2017	29.06.2017 Volksschulen	4,587%	EUR	01.01.2017 - 31.12.2027
112300 86	639000	Erste Bank der österr. Sparkassen AG/AT 80512381908	Hochwasserschutzmaßnahmen, Darlehen		4,587%	EUR	01.01.2018 - 31.12.2028
112300 87	612000	Erste Bank der österr. Sparkassen AG/AT 80512381907	Straßenbau, Darlehen		4,587%	EUR	01.01.2018 - 31.12.2028
112300 90	612000	Erste Bank der österr. Sparkassen AG/AT 80512381909	Strassenbau, Darlehen	04.07.2019 Gemeindestraßen	4,082%	EUR	01.01.2019 - 31.12.2029
112300 93	639000	Erste Bank der österr. Sparkassen AG/AT 80512381911	HW-Schutz, Darlehen		4,374%	EUR	01.01.2020 - 31.12.2030
113143 69	850000	Hypo Group NÖ/AT 466218405	WVA-Sanierung und Überwachung, Umweltförderung	27.03.2014 Kein Ansatz in Tabelle RWBEZANS	4,760%	EUR	01.01.2014 - 31.12.2039
113143 70	851000	Hypo Group NÖ/AT 466218308	ABA Wullersdorf - BA 10 Sanierung K, Umweltförderdarlehen	27.03.2014 Kein Ansatz in Tabelle RWBEZANS	4,760%	EUR	01.01.2014 - 31.12.2039
113143 74	850000	Hypo Group NÖ/AT 466239909	WVA Wullersdorf - Sanierung und Übe, Umweltförderungs- Darlehen 03.06.2015	12.03.2015 Kein Ansatz in Tabelle RWBEZANS	4,600%	EUR	01.01.2015 - 31.12.2040
113143 85	211000	Hypo Group NÖ/AT 466293318	Umbau Volksschule Wullersdorf	03.05.2018 Volksschulen	1,763%	EUR	01.01.2018 - 31.12.2033
113143 88	850000	Hypo Group NÖ/AT 466304506	WVA Sanierung u. Überwachung, Darlehen		4,550%	EUR	01.01.2018 - 31.12.2043
113143 89	211000	Hypo Group NÖ/AT 466304409	Sanierung Volksschule Wullersdorf, Darlehen		4,576%	EUR	01.01.2018 - 31.12.2033
113143 91	850000	Hypo Group NÖ/AT 466-318302	WVA-Wullersdorf Sanierung u. Überwa, Darlehen	04.07.2019 Kein Ansatz in Tabelle RWBEZANS	4,440%	EUR	01.01.2019 - 31.12.2044
113143 92	211000	Hypo Group NÖ/AT 466-318205	Sanierung VS Wullersdorf, Darlehen	04.07.2019 Volksschulen	4,466%	EUR	01.01.2019 - 31.12.2029
113143 100	840000	Hypo Group NÖ/AT 466432105	Grundankauf f. neue Bauplätze 15.06.2022/Amt d. NÖ Landesregierung	12.05.2022 Grundankauf f. neue Bauplätze	4,260%	EUR EURIBOR	01.09.2022 - 01.09.2032

Kontonummer Darlehensnr.	Darlehenshöhe Gesamt	Buchwert 31.12.2022	Zugang	Tilgung	Zinsen	Summe Schuldendienst	Schuldendienst- ersätze	Buchwert 31.12.2023	Kursgewinn/ -verlust	Buchwert inkl. KG/KV	Netto Schuldendienst
112300 84	300.000,00	150.000,00		30.000,00	4.043,86	34.043,86	4.233,25	120.000,00		120.000,00	29.810,61
112300 86	100.000,00	60.000,00		10.000,00	1.637,43	11.637,43		50.000,00		50.000,00	11.637,43
112300 87	100.000,00	60.000,00		10.000,00	1.637,43	11.637,43	1.328,10	50.000,00		50.000,00	10.309,33
112300 90	150.000,00	105.000,00		15.000,00	1.557,83	16.557,83	2.237,93	90.000,00		90.000,00	14.319,90
112300 93	150.000,00	120.000,00		15.000,00	2.938,61	17.938,61		105.000,00		105.000,00	17.938,61
113143 69	180.000,00	118.800,00		7.200,00	4.926,69	12.126,69		111.600,00		111.600,00	12.126,69
113143 70	300.000,00	198.000,00		12.000,00	8.211,15	20.211,15		186.000,00		186.000,00	20.211,15
113143 74	310.000,00	217.000,00		12.400,00	8.661,28	21.061,28		204.600,00		204.600,00	21.061,28
113143 85	900.000,00	630.000,00		60.000,00	16.989,45	76.989,45	28.579,13	570.000,00		570.000,00	48.410,32
113143 88	134.000,00	109.880,00		5.360,00	4.277,09	9.637,09		104.520,00		104.520,00	9.637,09
113143 89	78.500,00	57.566,64		5.233,34	1.582,93	6.816,27		52.333,30		52.333,30	6.816,27
113143 91	140.000,00	120.400,00		5.600,00	4.558,79	10.158,79		114.800,00		114.800,00	10.158,79
113143 92	200.000,00	159.999,98		13.333,34	4.238,93	17.572,27	5.231,10	146.666,64		146.666,64	12.341,17
113143 100	750.000,00	750.000,00			27.435,00	27.435,00		750.000,00		750.000,00	27.435,00

Kontonummer Darlehensnr.	Ansatz	Darlehensgeber/Staat Aktenzahl	Verwendungszweck Genehmigungsdatum/-vermerk	Beschluss- Datum	Zinssatz Zinsindikator	Währung	Laufzeit
114675 101	850000	Raika Hollabrunn + Raiffeisenlandesbank Wien 2020 Holla 4220682260	WVA Wullersdorf Sanierung und Instandhaltung	WVA Wullersdorf Sanierung und	3,950%	EUR	01.01.2023 - 31.12.2047
115604 96	850000	Erste Bank der österr. Sparkassen AG/AT 80512381912	WVA Sanierungsmaßnahmen	WVA Sanierungsmaßnahmen	4,218%	EUR	01.01.2021 - 31.12.2046
115604 98	850000	Erste Bank der österr. Sparkassen AG/AT 80512381913	WVA Sanierungsmaßnahmen Wullersdorf-Kalladorf	WVA Sanierungsmaßnahmen Wullersdorf-Kalladorf	4,198%	EUR	31.12.2021 - 31.12.2046

1.4.2. ... von Finanzunternehmen im Ausland

1.5. ... von Sonstigen

Zwischensumme**2. Finanzschulden für den laufenden Aufwand**

2.1. ... von Trägern des öffentlichen Rechts

2.1.1. ... von Bund, Bundesfonds, Bundeskammern

2.1.2. ... von Ländern, Landesfonds, Landeskammern

2.1.3. ... von Gemeinden, Gemeindeverbänden, Gemeindefonds

2.1.4. ... von Sozialversicherungsträgern

2.1.5. ... von sonstigen Trägern des öffentlichen Rechts

2.2. ... von Beteiligungen der Gebietskörperschaft (ohne Finanzunternehmungen)

2.3. ... von Unternehmen (ohne Beteiligungen und ohne Finanzunternehmungen)

2.4. ... von Finanzunternehmen

2.4.1. ... von Finanzunternehmen im Inland

2.4.2. ... von Finanzunternehmen im Ausland

2.5. ... von Sonstigen

Zwischensumme**SUMME (1 und 2)**

Davon ohne A85-89

Davon A85-89

Kontonummer Darlehensnr.	Darlehenshöhe Gesamt	Buchwert 31.12.2022	Zugang	Tilgung	Zinsen	Summe Schuldendienst	Schuldendienst- ersätze	Buchwert 31.12.2023	Kursgewinn/ -verlust	Buchwert inkl. KG/KV	Netto Schuldendienst
114675 101	370.000,00		370.000,00					370.000,00		370.000,00	
115604 96	100.000,00	96.000,00		4.000,00	1.684,56	5.684,56		92.000,00		92.000,00	5.684,56
115604 98	250.000,00	240.000,00		10.000,00	4.163,23	14.163,23		230.000,00		230.000,00	14.163,23
		9.506.232,68	375.709,28	1.005.563,25	300.456,61	1.306.019,86	43.952,21	8.876.378,71	0,00	8.876.378,71	1.262.067,65

		0,00	0,00	0,00	0,00	0,00	0,00	0,00	0,00	0,00	0,00
		9.506.232,68	375.709,28	1.005.563,25	300.456,61	1.306.019,86	43.952,21	8.876.378,71	0,00	8.876.378,71	1.262.067,65
		3.347.249,68	0,00	484.556,14	92.142,94	576.699,08	43.952,21	2.862.693,54	0,00	2.862.693,54	532.746,87
		6.158.983,00	375.709,28	521.007,11	208.313,67	729.320,78	0,00	6.013.685,17	0,00	6.013.685,17	729.320,78

Anlagenspiegel Einzelkonten (Anlage 6g)

Ansatz	MVAG Konto	Bezeichnung	Inbetrieb- nahme	RND	ND	Buchwert 31.12.2022	Zugänge/ + Umbuchungen -	Abgänge/	Wertaufholung+/ Wertminderung-	Abschreibung	Buchwert 31.12.2023
010000	Zentralamt					18.742,90	6.841,80	0,00	0,00	11.308,81	14.275,89
	1010	Immaterielle Vermögenswerte				17.888,00	0,00	0,00	0,00	8.944,01	8.943,99
	4/0440001/00001	Homepage neu	21.01.2020	1,0	5,0	1.651,24	0,00	0,00	0,00	825,62	825,62
	4/0440001/00624	Homepage	19.02.2020	1,0	5,0	4.812,43	0,00	0,00	0,00	2.406,22	2.406,21
	4/0440001/00625	k5 Finanz Umstellung	19.05.2020	1,0	5,0	11.424,33	0,00	0,00	0,00	5.712,17	5.712,16
	1021	Grundstücke, Grundstückseinrichtungen und Infrastruktur				0,00	0,00	0,00	0,00	0,00	0,00
	1/0000001/00001	Sorno	20.02.2020			0,00	0,00	0,00	0,00	0,00	0,00
	1026	Amts-, Betriebs- und Geschäftsausstattung				854,90	6.841,80	0,00	0,00	2.364,80	5.331,90
	4/0180003/00001	Laptop Bgm. HP ProBook 650	10.01.2020	0,0	4,0	256,24	0,00	0,00	0,00	255,24	1,00
	4/0180003/00002	Kuvertiermaschine gebraucht	15.10.2020	0,5	4,0	598,66	0,00	0,00	0,00	399,11	199,55
	4/0180003/00668	HP Display Elite	14.05.2020	4,0	4,0	0,00	0,00	0,00	0,00	0,00	0,00
	4/0180003/00669	Plotter Canon von Bürotechnik Streif	04.04.2023	3,0	4,0	0,00	6.841,80	0,00	0,00	1.710,45	5.131,35
	4/0340002/00001	Beko Waschmaschine	10.04.2020	10,0	10,0	0,00	0,00	0,00	0,00	0,00	0,00
029000	Amtsgebäude					1.192.296,69	0,00	0,00	0,00	45.408,96	1.146.887,73
	1010	Immaterielle Vermögenswerte				1,00	0,00	0,00	0,00	0,00	1,00
	4/0440001/00623	ICM	12.09.2017	0,0	5,0	1,00	0,00	0,00	0,00	0,00	1,00
	1021	Grundstücke, Grundstückseinrichtungen und Infrastruktur				13.170,00	0,00	0,00	0,00	0,00	13.170,00
	1/0020001/04339	Grundstück Nr. 549/2, KG-Nr. 09072, Bauflächen Gebäude	01.01.1900			1.200,00	0,00	0,00	0,00	0,00	1.200,00
	1/0020001/04341	Grundstück Nr. 549/3, KG-Nr. 09072, Bauflächen Gebäude	01.01.1900			3.090,00	0,00	0,00	0,00	0,00	3.090,00
	1/0020001/04343	Grundstück Nr. 550, KG-Nr. 09072, Bauflächen Gebäude, f	01.01.1900			8.880,00	0,00	0,00	0,00	0,00	8.880,00
	1022	Gebäude und Bauten				1.171.229,27	0,00	0,00	0,00	37.781,59	1.133.447,68
	2/0060001/00658	Gemeindeamt	01.01.2004	30,0	50,0	1.171.229,27	0,00	0,00	0,00	37.781,59	1.133.447,68
	1026	Amts-, Betriebs- und Geschäftsausstattung				7.896,42	0,00	0,00	0,00	7.627,37	269,05
	4/0110002/00620	Rednerpult	22.05.2012	0,0	10,0	1,00	0,00	0,00	0,00	0,00	1,00
	4/0110002/00621	Winkelsteher	15.04.2013	0,0	10,0	1,00	0,00	0,00	0,00	0,00	1,00
	4/0110002/00622	Regalanlage, Neue Telefonanlage	17.03.2014	0,0	10,0	6.538,73	0,00	0,00	0,00	6.537,73	1,00
	4/0180001/00624	NFC Terminals KIGA und VS	17.05.2018	1,0	7,0	524,11	0,00	0,00	0,00	262,06	262,05
	4/0180003/00625	Laptop Bgm.	04.12.2019	0,0	4,0	214,25	0,00	0,00	0,00	213,25	1,00
	4/0180003/00626	Laptop	01.07.2019	0,0	4,0	209,24	0,00	0,00	0,00	208,24	1,00
	4/0180003/00666	EDV 2016	19.09.2016	0,0	4,0	1,00	0,00	0,00	0,00	0,00	1,00
	4/0180003/00667	EDV 2019	27.08.2019	0,0	4,0	407,09	0,00	0,00	0,00	406,09	1,00
031000	Amt für Raumordnung					80.265,42	19.908,39	0,00	0,00	14.892,03	85.281,78
	1010	Immaterielle Vermögenswerte				80.265,42	19.908,39	0,00	0,00	14.892,03	85.281,78
	2/0010001/00001	Amt für Raumordnung	01.01.2021	7,0	10,0	42.471,57	19.908,39	0,00	0,00	6.890,67	55.489,29

Ansatz	MVAG	Bezeichnung	Inbetrieb-	RND	ND	Buchwert	Zugänge/	Abgänge/	Wertaufholung+/	Abschreibung	Buchwert
	Konto		nahme			31.12.2022	+ Umbuchungen -	-	Wertminderung-		31.12.2023
	4/0430001/06551	2011	30.06.2011	0,0	10,0	1,00	0,00	0,00	0,00	0,00	1,00
	4/0430001/06552	2012	01.07.2012	0,0	10,0	1,00	0,00	0,00	0,00	0,00	1,00
	4/0430001/06553	2013	30.06.2013	0,0	10,0	1,00	0,00	0,00	0,00	0,00	1,00
	4/0430001/06554	2014	01.07.2014	0,5	10,0	711,47	0,00	0,00	0,00	474,31	237,16
	4/0430001/06555	2016	01.07.2016	2,5	10,0	12.657,91	0,00	0,00	0,00	3.616,55	9.041,36
	4/0430001/06556	2018	30.06.2018	4,0	10,0	3.322,77	0,00	0,00	0,00	664,55	2.658,22
	4/0430001/06557	2019	01.07.2019	5,5	10,0	21.098,70	0,00	0,00	0,00	3.245,95	17.852,75
163000	Freiwillige Feuerwehren					1.526.353,56	6.508,49	0,00	0,00	62.542,93	1.470.319,12
	1021	Grundstücke, Grundstückseinrichtungen und Infrastruktur				35.670,00	0,00	0,00	0,00	0,00	35.670,00
	1/0020001/02845	Grundstück Nr. 70/1, KG-Nr. 09023, Bauflächen Gebäude, 01.01.1900				1.530,00	0,00	0,00	0,00	0,00	1.530,00
	1/0020001/02848	Grundstück Nr. 71, KG-Nr. 09023, Bauflächen Gebäude, Fl 01.01.1900				1.755,00	0,00	0,00	0,00	0,00	1.755,00
	1/0020001/02886	Grundstück Nr. 3, KG-Nr. 09025, Bauflächen Gebäude, Flä 01.01.1900				885,00	0,00	0,00	0,00	0,00	885,00
	1/0020001/02991	Grundstück Nr. 82/1, KG-Nr. 09027, Bauflächen Gebäude, 01.01.1900				1.335,00	0,00	0,00	0,00	0,00	1.335,00
	1/0020001/03283	Grundstück Nr. 233, KG-Nr. 09029, Bauflächen Gebäude, f 01.01.1900				1.710,00	0,00	0,00	0,00	0,00	1.710,00
	1/0020001/03442	Grundstück Nr. 1153/2, KG-Nr. 09031, Bauflächen Gebäud 01.01.1900				975,00	0,00	0,00	0,00	0,00	975,00
	1/0020001/03473	Grundstück Nr. 220, KG-Nr. 09031, Bauflächen Gebäude, f 01.01.1900				1.020,00	0,00	0,00	0,00	0,00	1.020,00
	1/0020001/03633	Grundstück Nr. 102, KG-Nr. 09047, Bauflächen Gebäude, f 01.01.1900				705,00	0,00	0,00	0,00	0,00	705,00
	1/0020001/03794	Grundstück Nr. 55, KG-Nr. 09047, Bauflächen Gebäude, Fl 01.01.1900				1.335,00	0,00	0,00	0,00	0,00	1.335,00
	1/0020001/03796	Grundstück Nr. 56, KG-Nr. 09047, Bauflächen Gebäude, Fl 01.01.1900				2.175,00	0,00	0,00	0,00	0,00	2.175,00
	1/0020001/03929	Grundstück Nr. 197/1, KG-Nr. 09059, Bauflächen Gebäude 01.01.1900				1.755,00	0,00	0,00	0,00	0,00	1.755,00
	1/0020001/04004	Grundstück Nr. 393, KG-Nr. 09059, Bauflächen Gebäude, f 01.01.1900				1.830,00	0,00	0,00	0,00	0,00	1.830,00
	1/0020001/04310	Grundstück Nr. 320, KG-Nr. 09072, Bauflächen Gebäude, f 01.01.1900				15.000,00	0,00	0,00	0,00	0,00	15.000,00
	1/0020001/04353	Grundstück Nr. 634/3, KG-Nr. 09072, Bauflächen Gebäude 01.01.1900				3.660,00	0,00	0,00	0,00	0,00	3.660,00
	1022	Gebäude und Bauten				1.490.683,56	6.508,49	0,00	0,00	62.542,93	1.434.649,12
	2/0060001/00627	FF-Haus	01.01.1991	17,0	50,0	78.514,92	0,00	0,00	0,00	4.361,94	74.152,98
	2/0060001/00636	FF-Haus	01.01.2006	32,0	50,0	140.749,12	0,00	0,00	0,00	4.265,12	136.484,00
	2/0060001/00640	FF-Haus	01.01.1994	20,0	50,0	268.664,19	0,00	0,00	0,00	12.793,53	255.870,66
	2/0060001/00641	FF- und Dorfhaus	01.01.1997	23,0	50,0	186.061,06	0,00	0,00	0,00	7.752,54	178.308,52
	2/0060001/00653	FF-Haus	01.01.1992	18,0	50,0	271.799,26	0,00	0,00	0,00	14.305,22	257.494,04
	2/0060001/06538	FF Haus Kalladorf 1920	01.01.1995	21,0	50,0	80.589,22	3.409,46	0,00	0,00	3.761,34	80.237,34
	2/0060001/06539	FF Haus Hetzmannsdorf Um- und Zubau	01.01.2012	38,0	50,0	239.861,64	0,00	0,00	0,00	6.150,30	233.711,34
	2/0060001/06543	FF Haus Grund Abriss und Neubau	01.01.1997	23,0	50,0	122.101,80	3.099,03	0,00	0,00	5.216,70	119.984,13
	2/0060001/06544	FF Haus Hart	01.01.1999	25,0	50,0	102.342,35	0,00	0,00	0,00	3.936,24	98.406,11
211000	Volksschulen					1.052.824,28	1.400,00	0,00	0,00	25.235,12	1.028.989,16
	1022	Gebäude und Bauten				1.123.227,92	0,00	0,00	0,00	24.418,00	1.098.809,92
	2/0060001/00657	Volksschule Umbau Sanierung inkl. Außenanlagen	05.04.2019	45,0	50,0	1.123.227,92	0,00	0,00	0,00	24.418,00	1.098.809,92

Ansatz	MVAG Konto	Bezeichnung	Inbetrieb- nahme	RND	ND	Buchwert 31.12.2022	Zugänge/ + Umbuchungen -	Abgänge/ -	Wertaufholung+/ Wertminderung-	Abschreibung	Buchwert 31.12.2023
	1026	Amts-, Betriebs- und Geschäftsausstattung				19.768,16	1.400,00	0,00	0,00	2.777,38	18.390,78
	3/0110002/00001	Volksschule Neueinrichtungen	18.11.2021	7,5	10,0	16.243,52	0,00	0,00	0,00	1.911,00	14.332,52
	4/0110002/00693	Einrichtung 2011	01.03.2011	0,0	10,0	1,00	0,00	0,00	0,00	0,00	1,00
	4/0110002/00694	Einrichtung 2014	21.02.2014	0,0	10,0	157,03	0,00	0,00	0,00	156,03	1,00
	4/0110002/00695	Einrichtung 2015	13.10.2015	1,5	10,0	307,71	0,00	0,00	0,00	123,08	184,63
	4/0110002/00696	Volksschuleinrichtung ganzjährig	11.11.2019	5,5	10,0	3.058,90	1.400,00	0,00	0,00	587,27	3.871,63
	1311	Investitionszuschüsse von Trägern öffentlichen Rechts				-90.171,80	0,00	0,00	0,00	-1.960,26	-88.211,54
	2/0060001/06569	KT Volksschule Umbau Sanierung inkl. Außenanlagen KT	12.02.2018	45,0	50,0	-90.171,80	0,00	0,00	0,00	-1.960,26	-88.211,54
240100	Kindergarten Wullersdorf					427.031,07	0,00	0,00	0,00	11.295,83	415.735,24
	1021	Grundstücke, Grundstückseinrichtungen und Infrastruktur				12.900,00	0,00	0,00	0,00	0,00	12.900,00
	1/0020001/04129	Grundstück Nr. 1172/12, KG-Nr. 09072, Bauflächen Gebäu	01.01.1900			3.210,00	0,00	0,00	0,00	0,00	3.210,00
	1/0020001/04132	Grundstück Nr. 1172/26, KG-Nr. 09072, Bauflächen Gebäu	01.01.1900			9.690,00	0,00	0,00	0,00	0,00	9.690,00
	1022	Gebäude und Bauten				1.082.339,62	0,00	0,00	0,00	27.401,00	1.054.938,62
	3/0060001/00663	KIGA Neubau	19.10.2012	38,5	50,0	1.082.339,62	0,00	0,00	0,00	27.401,00	1.054.938,62
	1025	Technische Anlagen, Fahrzeuge und Maschinen				2.095,37	0,00	0,00	0,00	299,34	1.796,03
	5/0290001/00002	Staubsauger Wullersdorf	09.02.2022	6,0	8,0	2.095,37	0,00	0,00	0,00	299,34	1.796,03
	1026	Amts-, Betriebs- und Geschäftsausstattung				4.786,99	0,00	0,00	0,00	686,40	4.100,59
	4/0110002/00699	KIGA Wullersdorf Einrichtung 2021	05.05.2021	7,0	10,0	4.080,80	0,00	0,00	0,00	510,10	3.570,70
	5/0110002/00660	Einrichtung 2011	01.03.2011	0,0	10,0	1,00	0,00	0,00	0,00	0,00	1,00
	5/0110002/00661	Einrichtung 2017	15.05.2017	3,0	10,0	705,19	0,00	0,00	0,00	176,30	528,89
	1311	Investitionszuschüsse von Trägern öffentlichen Rechts				-675.090,91	0,00	0,00	0,00	-17.090,91	-658.000,00
	3/0060001/06570	KT KIGA Neubau	13.02.2013	38,5	50,0	-675.090,91	0,00	0,00	0,00	-17.090,91	-658.000,00
240200	Kindergarten Immendorf					704.988,58	16.561,59	0,00	0,00	21.145,12	700.405,05
	1021	Grundstücke, Grundstückseinrichtungen und Infrastruktur				4.530,00	0,00	0,00	0,00	0,00	4.530,00
	1/0020001/03299	Grundstück Nr. 375, KG-Nr. 09029, Bauflächen Gebäude, f	01.01.1900			2.580,00	0,00	0,00	0,00	0,00	2.580,00
	1/0020001/03301	Grundstück Nr. 376, KG-Nr. 09029, Bauflächen Gebäude, f	01.01.1900			1.785,00	0,00	0,00	0,00	0,00	1.785,00
	1/0020001/03303	Grundstück Nr. 377, KG-Nr. 09029, Bauflächen Gebäude, f	01.01.1900			165,00	0,00	0,00	0,00	0,00	165,00
	1022	Gebäude und Bauten				2.425.693,76	16.561,59	0,00	0,00	56.046,38	2.386.208,97
	3/0060001/00632	KIGA Immendorf	01.01.1991	17,0	50,0	166.674,76	0,00	0,00	0,00	9.259,71	157.415,05
	3/0060001/06571	Neubau KIGA Immendorf	31.12.2021	47,5	50,0	2.259.019,00	16.561,59	0,00	0,00	46.786,67	2.228.793,92
	1025	Technische Anlagen, Fahrzeuge und Maschinen				2.119,58	0,00	0,00	0,00	302,80	1.816,78
	5/0290001/00003	Staubsauger Immendorf	09.02.2022	6,0	8,0	2.119,58	0,00	0,00	0,00	302,80	1.816,78

Ansatz	MVAG Konto	Bezeichnung	Inbetrieb- nahme	RND	ND	Buchwert 31.12.2022	Zugänge/ + Umbuchungen -	Abgänge/	Wertaufholung+/ Wertminderung-	Abschreibung	Buchwert 31.12.2023
	1026	Amts-, Betriebs- und Geschäftsausstattung				4.242,21	0,00	0,00	0,00	498,97	3.743,24
	4/0110002/00700	Einrichtung Tagesbetreuung KIGA Neu Immendorf	01.09.2021	7,5	10,0	4.241,21	0,00	0,00	0,00	498,97	3.742,24
	5/0180003/00628	Laptop	13.09.2018	0,0	4,0	1,00	0,00	0,00	0,00	0,00	1,00
	5/0290001/00001	Rasenmäher KIGA	19.05.2020	8,0	8,0	0,00	0,00	0,00	0,00	0,00	0,00
	1311	Investitionszuschüsse von Trägern öffentlichen Rechts				-1.731.596,97	0,00	0,00	0,00	-35.703,03	-1.695.893,94
	3/0060001/06572	Neubau KIGA Immendorf	04.05.2022	47,5	49,5	-1.731.596,97	0,00	0,00	0,00	-35.703,03	-1.695.893,94
250000	Schülerhort					1.691,46	0,00	0,00	0,00	260,22	1.431,24
	1026	Amts-, Betriebs- und Geschäftsausstattung				1.691,46	0,00	0,00	0,00	260,22	1.431,24
	4/0110002/00697	Einrichtung 2019	31.12.2019	5,5	10,0	1.691,46	0,00	0,00	0,00	260,22	1.431,24
252000	Jugendherbergen und Jugendheime					28.267,96	5.676,00	0,00	0,00	5.802,05	28.141,91
	1021	Grundstücke, Grundstückseinrichtungen und Infrastruktur				13.665,00	0,00	0,00	0,00	0,00	13.665,00
	1/0020001/03267	Grundstück Nr. 228, KG-Nr. 09029, Bauflächen Gebäude, f 01.01.1900				3.840,00	0,00	0,00	0,00	0,00	3.840,00
	1/0020001/03951	Grundstück Nr. 309, KG-Nr. 09059, Bauflächen Gebäude, f 01.01.1900				1.470,00	0,00	0,00	0,00	0,00	1.470,00
	1/0020001/03952	Grundstück Nr. 310, KG-Nr. 09059, Bauflächen Gebäude, f 01.01.1900				45,00	0,00	0,00	0,00	0,00	45,00
	1/0020001/04362	Jugendheim Wullersdorf - Grundstück Nr. 875/2, KG-Nr. 09 01.01.1900				8.310,00	0,00	0,00	0,00	0,00	8.310,00
	1022	Gebäude und Bauten				14.602,96	5.676,00	0,00	0,00	5.802,05	14.476,91
	2/0060001/00631	Immendorf alte Schule	01.01.2022	1,0	3,0	3.036,80	5.676,00	0,00	0,00	4.356,40	4.356,40
	2/0060001/00642	Oberstinkenbrunn	01.01.1981	7,0	50,0	11.565,16	0,00	0,00	0,00	1.445,65	10.119,51
	2/0350003/00643	Hetzmannsdorf	01.01.2013	0,0	10,0	1,00	0,00	0,00	0,00	0,00	1,00
262000	Sportplätze					436.016,12	0,00	0,00	0,00	11.753,11	424.263,01
	1021	Grundstücke, Grundstückseinrichtungen und Infrastruktur				143.790,00	0,00	0,00	0,00	0,00	143.790,00
	1/0010001/04365	Grundstück Nr. 900, KG-Nr. 09072, Sonstige Freizeitfläche: 01.01.1900				38.484,00	0,00	0,00	0,00	0,00	38.484,00
	1/0010001/04366	Grundstück Nr. 901, KG-Nr. 09072, Sonstige Freizeitfläche: 01.01.1900				32.172,00	0,00	0,00	0,00	0,00	32.172,00
	1/0010001/04367	Grundstück Nr. 902, KG-Nr. 09072, Sonstige Freizeitfläche: 01.01.1900				70.344,00	0,00	0,00	0,00	0,00	70.344,00
	1/0020001/04359	Grundstück Nr. 875/1, KG-Nr. 09072, Bauflächen Gebäude 01.01.1900				2.790,00	0,00	0,00	0,00	0,00	2.790,00
	1022	Gebäude und Bauten				490.026,12	0,00	0,00	0,00	16.353,11	473.673,01
	2/0060001/00646	Vereinsgebäude SK Wullersdorf Tribüne und Kantine	01.06.2016	42,0	50,0	387.000,00	0,00	0,00	0,00	9.000,00	378.000,00
	2/0060001/00647	Vereinsgebäude alt	01.01.1983	9,0	50,0	36.662,32	0,00	0,00	0,00	3.666,23	32.996,09
	2/0060001/00648	Clubgebäude Tennis	01.01.1991	17,0	50,0	66.363,80	0,00	0,00	0,00	3.686,88	62.676,92
	1311	Investitionszuschüsse von Trägern öffentlichen Rechts				-197.800,00	0,00	0,00	0,00	-4.600,00	-193.200,00
	2/0060001/06568	KT Vereinsgebäude SK Wullersdorf Tribüne und Kantine K	01.06.2016	42,0	50,0	-197.800,00	0,00	0,00	0,00	-4.600,00	-193.200,00

Ansatz	MVAG	Bezeichnung	Inbetrieb-	RND	ND	Buchwert	Zugänge/	Abgänge/	Wertaufholung+/	Abschreibung	Buchwert
Konto			nahme			31.12.2022	+ Umbuchungen -		Wertminderung-		31.12.2023
321000	Kunst, Kultur u. Kultus					0,00	249.113,18	148.401,00	0,00	0,00	100.712,18
	1022	Gebäude und Bauten				0,00	249.113,18	0,00	0,00	0,00	249.113,18
	2/0060001/06579	Musikheim Neubau u. Umbau	31.12.2099	50,0	50,0	0,00	249.113,18	0,00	0,00	0,00	249.113,18
	1311	Investitionszuschüsse von Trägern öffentlichen Rechts				0,00	0,00	148.401,00	0,00	0,00	-148.401,00
	2/0060001/06580	Förderung Land Nö Musikheim Neubau u. Umbau				0,00	0,00	148.401,00	0,00	0,00	-148.401,00
362000	Denkmalpflege					0,00	0,00	0,00	0,00	0,00	0,00
	1311	Investitionszuschüsse von Trägern öffentlichen Rechts				0,00	0,00	0,00	0,00	0,00	0,00
	2/0040011/00002	KT Denkmäler MG Wullersdorf	20.04.2021	0,0	1,0	0,00	0,00	0,00	0,00	0,00	0,00
390000	Kirchliche Angelegenheiten					19.487,40	2.925,94	0,00	0,00	5.140,87	17.272,47
	1021	Grundstücke, Grundstückseinrichtungen und Infrastruktur				12.419,00	0,00	0,00	0,00	0,00	12.419,00
	1/0020001/02806	Grundstück Nr. 178, KG-Nr. 09023, Bauflächen Gebäude, f 01.01.1900				4.020,00	0,00	0,00	0,00	0,00	4.020,00
	1/0020001/02809	Grundstück Nr. 181, KG-Nr. 09023, Bauflächen Gebäude, f 01.01.1900				90,00	0,00	0,00	0,00	0,00	90,00
	1/0020001/02844	Grundstück Nr. 647, KG-Nr. 09023, Bauflächen Gebäude, f 01.01.1900				150,00	0,00	0,00	0,00	0,00	150,00
	1/0020001/02858	Grundstück Nr. 1, KG-Nr. 09025, Bauflächen Gebäude, Flä 01.01.1900				15,00	0,00	0,00	0,00	0,00	15,00
	1/0020001/02914	Grundstück Nr. 6, KG-Nr. 09025, Bauflächen Gebäude, Flä 01.01.1900				2.820,00	0,00	0,00	0,00	0,00	2.820,00
	1/0020001/02939	Grundstück Nr. 327/2, KG-Nr. 09027, Bauflächen Gebäude 01.01.1900				149,00	0,00	0,00	0,00	0,00	149,00
	1/0020001/03509	Grundstück Nr. 88, KG-Nr. 09031, Bauflächen Gebäude, FI 01.01.1900				1.125,00	0,00	0,00	0,00	0,00	1.125,00
	1/0020001/03626	Grundstück Nr. 101, KG-Nr. 09047, Bauflächen Gebäude, f 01.01.1900				1.290,00	0,00	0,00	0,00	0,00	1.290,00
	1/0020001/03846	Grundstück Nr. 98/3, KG-Nr. 09047, Bauflächen Gebäude, 01.01.1900				555,00	0,00	0,00	0,00	0,00	555,00
	1/0020001/03954	Grundstück Nr. 316, KG-Nr. 09059, Bauflächen Gebäude, f 01.01.1900				195,00	0,00	0,00	0,00	0,00	195,00
	1/0020001/04307	Grundstück Nr. 25, KG-Nr. 09072, Bauflächen Gebäude, FI 01.01.1900				1.590,00	0,00	0,00	0,00	0,00	1.590,00
	1/0020001/04328	Grundstück Nr. 508/2, KG-Nr. 09072, Bauflächen Gebäude 01.01.1900				180,00	0,00	0,00	0,00	0,00	180,00
	1/0020001/04330	Grundstück Nr. 535, KG-Nr. 09072, Bauflächen Gebäude, f 01.01.1900				240,00	0,00	0,00	0,00	0,00	240,00
	1027	Kulturgüter				7.068,40	2.925,94	0,00	0,00	5.140,87	4.853,47
	2/0060004/06535	Kapelle Kalladorf 1965	01.01.2022	1,0	3,0	2.561,20	0,00	0,00	0,00	1.280,60	1.280,60
	2/0060004/06540	Kapelle Hetzmannsdorf 1950	01.01.2022	1,0	3,0	4.507,20	1.978,90	0,00	0,00	2.913,23	3.572,87
	2/0060004/06541	Kirche Grund	01.01.1900	0,0	0,0	0,00	947,04	0,00	0,00	947,04	0,00
527000	Müllbeseitigung					3.750,00	0,00	0,00	0,00	0,00	3.750,00
	1021	Grundstücke, Grundstückseinrichtungen und Infrastruktur				3.750,00	0,00	0,00	0,00	0,00	3.750,00
	1/0020001/04352	Grundstück Nr. 634/2, KG-Nr. 09072, Bauflächen Gebäude 01.01.1900				3.750,00	0,00	0,00	0,00	0,00	3.750,00
612000	Gemeindestraßen					4.893.171,24	638.369,10	11.325,93	0,00	272.757,43	5.247.456,98
	1021	Grundstücke, Grundstückseinrichtungen und Infrastruktur				5.044.189,07	638.369,10	0,00	0,00	277.771,27	5.404.786,90
	2/0040001/00001	Gemeinde-Straßenbau	31.12.2019	28,5	33,0	185.928,61	147.899,35	0,00	0,00	11.316,20	322.511,76
	2/0040001/05992	Immendorf / Fahrbahn Fläche 14.011,25 m², Oberfläche As 01.01.2007		15,8	33,0	356.649,99	0,00	0,00	0,00	21.229,17	335.420,82

Ansatz	MVAG	Bezeichnung	Inbetrieb-	RND	ND	Buchwert	Zugänge/	Abgänge/	Wertaufholung+/	Abschreibung	Buchwert
Konto			nahme			31.12.2022	+ Umbuchungen -		Wertminderung-		31.12.2023
2/0040001/05993		Grund / Geh- und Radweg Fläche 1.015,74 m², Oberfläche	01.01.2014	22,4	33,0	28.810,08	0,00	0,00	0,00	1.231,20	27.578,88
2/0040001/05994		Grund / Parkstreifen Fläche 678,43 m², Oberfläche Asphalt	01.01.2014	22,4	33,0	19.242,61	0,00	0,00	0,00	822,33	18.420,28
2/0040001/05995		Grund / Fahrbahn Fläche 4.140,85 m², Oberfläche Asphalt,	01.01.2014	22,4	33,0	146.811,95	0,00	0,00	0,00	6.274,01	140.537,94
2/0040001/05996		Maria Roggendorf / Geh- und Radweg Fläche 148,26 m², C	01.01.2007	15,8	33,0	3.019,11	0,00	0,00	0,00	179,71	2.839,40
2/0040001/05997		Maria Roggendorf / Fahrbahn Fläche 1.328,65 m², Oberfläch	01.01.2014	22,4	33,0	47.106,67	0,00	0,00	0,00	2.013,11	45.093,56
2/0040001/05998		Maria Roggendorf / Parkstreifen Fläche 140,26 m², Oberfläch	01.01.2007	15,8	33,0	2.856,21	0,00	0,00	0,00	170,01	2.686,20
2/0040001/05999		Hetzmannsdorf / Fahrbahn Fläche 761,70 m², Oberfläche A	01.01.2001	9,2	33,0	11.771,73	0,00	0,00	0,00	1.154,09	10.617,64
2/0040001/06000		Bachgasse / Fahrbahn Fläche 941,45 m², Oberfläche Asph	01.01.2007	15,8	33,0	23.964,18	0,00	0,00	0,00	1.426,44	22.537,74
2/0040001/06002		Kalladorf / Fahrbahn Fläche 8.803,72 m², Oberfläche Asph	01.01.2007	15,8	33,0	224.094,69	0,00	0,00	0,00	13.338,97	210.755,72
2/0040001/06003		Hetzmannsdorf / Fahrbahn Fläche 3.452,55 m², Oberfläche	01.01.2014	22,4	33,0	122.408,58	0,00	0,00	0,00	5.231,14	117.177,44
2/0040001/06004		Kalladorf / Geh- und Radweg Fläche 880,14 m², Oberfläche	01.01.2007	15,8	33,0	17.922,84	0,00	0,00	0,00	1.066,84	16.856,00
2/0040001/06005		Kalladorf / Geh- und Radweg Fläche 88,83 m², Oberfläche	01.01.2001	9,2	33,0	1.098,27	0,00	0,00	0,00	107,67	990,60
2/0040001/06006		Hart / Fahrbahn Fläche 77,40 m², Oberfläche Pflaster, Zust	01.01.2014	22,4	33,0	2.744,19	0,00	0,00	0,00	117,27	2.626,92
2/0040001/06011		Oberstinkenbrunn / Fahrbahn Fläche 5.162,50 m², Oberfläch	01.01.2007	15,8	33,0	131.409,09	0,00	0,00	0,00	7.821,97	123.587,12
2/0040001/06012		Oberstinkenbrunn / Geh- und Radweg Fläche 497,84 m², O	01.01.2007	15,8	33,0	10.137,72	0,00	0,00	0,00	603,44	9.534,28
2/0040001/06013		Äußerer Platz / Geh- und Radweg Fläche 294,36 m², Oberf	01.01.2007	15,8	33,0	5.994,24	0,00	0,00	0,00	356,80	5.637,44
2/0040001/06014		Äußerer Platz / Fahrbahn Fläche 981,20 m², Oberfläche As	01.01.2007	15,8	33,0	24.975,99	0,00	0,00	0,00	1.486,67	23.489,32
2/0040001/06015		Äußerer Platz / Parkstreifen Fläche 140,37 m², Oberfläche	01.01.2007	15,8	33,0	2.858,44	0,00	0,00	0,00	170,15	2.688,29
2/0040001/06016		Melker Gasse / Fahrbahn Fläche 2.340,15 m², Oberfläche	01.01.2007	15,8	33,0	59.567,46	0,00	0,00	0,00	3.545,68	56.021,78
2/0040001/06017		Oberstinkenbrunn / Fahrbahn Fläche 5.302,89 m², Oberfläch	01.01.2001	9,2	33,0	81.953,76	0,00	0,00	0,00	8.034,68	73.919,08
2/0040001/06018		Oberstinkenbrunn / Geh- und Radweg Fläche 644,04 m², O	01.01.2001	9,2	33,0	7.962,61	0,00	0,00	0,00	780,65	7.181,96
2/0040001/06019		Schalladorf / Schalladorf / Fahrbahn Fläche 1.981,92 m², O	01.01.2007	15,8	33,0	50.448,87	0,00	0,00	0,00	3.002,91	47.445,96
2/0040001/06020		Kalladorf / Parkstreifen Fläche 198,82 m², Oberfläche Pflas	01.01.2007	15,8	33,0	4.048,71	0,00	0,00	0,00	240,99	3.807,72
2/0040001/06021		Kalladorf / Parkstreifen Fläche 397,64 m², Oberfläche Asph	01.01.2007	15,8	33,0	8.097,39	0,00	0,00	0,00	481,99	7.615,40
2/0040001/06023		Immendorf / Parkstreifen Fläche 343,52 m², Oberfläche Asf	01.01.2014	22,4	33,0	9.743,47	0,00	0,00	0,00	416,39	9.327,08
2/0040001/06024		Immendorf / Fahrbahn Fläche 1.141,45 m², Oberfläche Asp	01.01.2014	22,4	33,0	40.469,59	0,00	0,00	0,00	1.729,47	38.740,12
2/0040001/06025		Immendorf / Geh- und Radweg Fläche 663,79 m², Oberfläch	01.01.2007	15,8	33,0	13.517,19	0,00	0,00	0,00	804,59	12.712,60
2/0040001/06026		Grund / Fahrbahn Fläche 5.621,70 m², Oberfläche Asphalt,	01.01.2007	15,8	33,0	143.097,81	0,00	0,00	0,00	8.517,73	134.580,08
2/0040001/06029		Immendorf / Parkstreifen Fläche 605,52 m², Oberfläche Asf	01.01.2007	15,8	33,0	12.330,60	0,00	0,00	0,00	733,96	11.596,64
2/0040001/06030		Immendorf / Parkstreifen Fläche 277,84 m², Oberfläche Pfl	01.01.2007	15,8	33,0	5.657,82	0,00	0,00	0,00	336,78	5.321,04
2/0040001/06031		Feldgasse / Geh- und Radweg Fläche 435,63 m², Oberfläch	01.01.2007	15,8	33,0	8.871,00	0,00	0,00	0,00	528,04	8.342,96
2/0040001/06032		Feldgasse / Fahrbahn Fläche 1.849,26 m², Oberfläche Aspl	01.01.2007	15,8	33,0	47.072,07	0,00	0,00	0,00	2.801,91	44.270,16
2/0040001/06033		Hart / Fahrbahn Fläche 1.179,82 m², Oberfläche Asphalt, Z	01.01.2007	15,8	33,0	30.031,77	0,00	0,00	0,00	1.787,61	28.244,16
2/0040001/06034		Hart / Fahrbahn Fläche 2.072,10 m², Oberfläche Asphalt, Z	01.01.2014	22,4	33,0	73.465,35	0,00	0,00	0,00	3.139,54	70.325,81
2/0040001/06036		Schalladorf / Fahrbahn Fläche 2.727,55 m², Oberfläche Asf	01.01.2007	15,8	33,0	69.428,55	0,00	0,00	0,00	4.132,65	65.295,90
2/0040001/06037		Aschendorf / Geh- und Radweg Fläche 80,91 m², Oberfläch	01.01.2007	15,8	33,0	1.647,63	0,00	0,00	0,00	98,07	1.549,56
2/0040001/06038		Aschendorf / Fahrbahn Fläche 661,63 m², Oberfläche Asph	01.01.2007	15,8	33,0	16.841,49	0,00	0,00	0,00	1.002,47	15.839,02
2/0040001/06043		Maria Roggendorf / Fahrbahn Fläche 801,20 m², Oberfläch	01.01.2001	9,2	33,0	12.382,18	0,00	0,00	0,00	1.213,94	11.168,24
2/0040001/06044		Schalladorf / Parkstreifen Fläche 593,53 m², Oberfläche As	01.01.2007	15,8	33,0	12.086,34	0,00	0,00	0,00	719,43	11.366,91

Ansatz	MVAG	Bezeichnung	Inbetrieb-	RND	ND	Buchwert	Zugänge/	Abgänge/	Wertaufholung+/	Abschreibung	Buchwert
	Konto		nahme			31.12.2022	+ Umbuchungen -		Wertminderung-		31.12.2023
	2/0040001/06045	Schalladorf / Geh- und Radweg Fläche 785,15 m², Oberfläc	01.01.2007	15,8	33,0	15.988,41	0,00	0,00	0,00	951,69	15.036,72
	2/0040001/06046	Bachgasse / Geh- und Radweg Fläche 148,41 m², Oberfläc	01.01.2007	15,8	33,0	3.022,17	0,00	0,00	0,00	179,89	2.842,28
	2/0040001/06047	`kein Name` / Geh- und Radweg Fläche 951,15 m², Oberflä	01.01.2007	15,8	33,0	19.368,87	0,00	0,00	0,00	1.152,91	18.215,96
	2/0040001/06051	Grund / Parkstreifen Fläche 944,14 m², Oberfläche Pflaster	01.01.2014	22,4	33,0	26.779,25	0,00	0,00	0,00	1.144,41	25.634,84
	2/0040001/06052	Parkgasse / Fahrbahn Fläche 1.493,90 m², Oberfläche Asp	01.01.2007	15,8	33,0	38.026,55	0,00	0,00	0,00	2.263,49	35.763,06
	2/0040001/06053	Hauptplatz / Fahrbahn Fläche 1.180,65 m², Oberfläche Asp	01.01.2014	22,4	33,0	41.859,42	0,00	0,00	0,00	1.788,86	40.070,56
	2/0040001/06054	Hauptplatz / Parkstreifen Fläche 556,92 m², Oberfläche Pfl	01.01.2014	22,4	33,0	15.796,29	0,00	0,00	0,00	675,06	15.121,23
	2/0040001/06055	Parkgasse / Parkstreifen Fläche 356,32 m², Oberfläche Asf	01.01.2007	15,8	33,0	7.255,98	0,00	0,00	0,00	431,90	6.824,08
	2/0040001/06056	Parkgasse / Geh- und Radweg Fläche 245,55 m², Oberfläc	01.01.2007	15,8	33,0	5.000,28	0,00	0,00	0,00	297,64	4.702,64
	2/0040001/06057	Ing.-Trimmel-Straße / Geh- und Radweg Fläche 509,01 m², 01.01.2007	01.01.2007	15,8	33,0	10.365,30	0,00	0,00	0,00	616,98	9.748,32
	2/0040001/06058	Ing.-Trimmel-Straße / Fahrbahn Fläche 1.078,95 m², Oberfl	01.01.2007	15,8	33,0	27.464,19	0,00	0,00	0,00	1.634,77	25.829,42
	2/0040001/06059	Ing.-Trimmel-Straße / Parkstreifen Fläche 748,56 m², Oberf	01.01.2001	9,2	33,0	9.254,92	0,00	0,00	0,00	907,35	8.347,57
	2/0040001/06060	Ing.-Trimmel-Straße / Fahrbahn Fläche 1.266,35 m², Oberfl	01.01.2001	9,2	33,0	19.570,87	0,00	0,00	0,00	1.918,71	17.652,16
	2/0040001/06061	Oberstinkenbrunn / Geh- und Radweg Fläche 1.002,14 m², 01.01.2014	01.01.2014	22,4	33,0	28.424,19	0,00	0,00	0,00	1.214,71	27.209,48
	2/0040001/06067	Hart / Hart I,II / Parkstreifen Fläche 149,48 m², Oberfläche	01.01.2014	22,4	33,0	4.239,79	0,00	0,00	0,00	181,19	4.058,60
	2/0040001/06068	Hart / Hart I,II / Fahrbahn Fläche 879,75 m², Oberfläche As	01.01.2014	22,4	33,0	31.191,15	0,00	0,00	0,00	1.332,96	29.858,19
	2/0040001/06070	Wullersdorf / Geh- und Radweg Fläche 44,27 m², Oberfläc	01.01.2014	22,4	33,0	1.255,53	0,00	0,00	0,00	53,66	1.201,87
	2/0040001/06071	Wullersdorf / Fahrbahn Fläche 141,60 m², Oberfläche Asph	01.01.2014	22,4	33,0	5.020,35	0,00	0,00	0,00	214,54	4.805,81
	2/0040001/06074	Bahnhofsiedlung / Fahrbahn Fläche 3.071,35 m², Oberfläc	01.01.2007	15,8	33,0	78.179,82	0,00	0,00	0,00	4.653,56	73.526,26
	2/0040001/06076	Melker Gasse / Geh- und Radweg Fläche 202,38 m², Oberf	01.01.2001	9,2	33,0	2.502,15	0,00	0,00	0,00	245,31	2.256,84
	2/0040001/06079	Oberstinkenbrunn / Fahrbahn Fläche 4.887,63 m², Oberfläc	01.01.2014	22,4	33,0	173.288,70	0,00	0,00	0,00	7.405,50	165.883,20
	2/0040001/06080	Äußerer Platz / Geh- und Radweg Fläche 86,88 m², Oberflä	01.01.2001	9,2	33,0	1.074,15	0,00	0,00	0,00	105,31	968,84
	2/0040001/06081	`kein Name` / Fahrbahn Fläche 295,25 m², Oberfläche Pfla	01.01.2007	15,8	33,0	7.515,45	0,00	0,00	0,00	447,35	7.068,10
	2/0040001/06082	`kein Name` / Parkstreifen Fläche 236,20 m², Oberfläche P	01.01.2007	15,8	33,0	4.809,90	0,00	0,00	0,00	286,30	4.523,60
	2/0040001/06083	`kein Name` / Fahrbahn Fläche 544,15 m², Oberfläche Aspl	01.01.2007	15,8	33,0	13.851,09	0,00	0,00	0,00	824,47	13.026,62
	2/0040001/06085	Bahnhofsiedlung / Parkstreifen Fläche 1.134,96 m², Oberflä	01.01.2007	15,8	33,0	23.111,91	0,00	0,00	0,00	1.375,71	21.736,20
	2/0040001/06086	Schalladorf / Schalladorf / Fahrbahn Fläche 180,00 m², Ob	01.01.2001	9,2	33,0	2.781,81	0,00	0,00	0,00	272,73	2.509,08
	2/0040001/06090	Immendorf / Fahrbahn Fläche 954,63 m², Oberfläche Asph	01.01.2001	9,2	33,0	14.753,30	0,00	0,00	0,00	1.446,40	13.306,90
	2/0040001/06102	Maria Roggendorf / Fahrbahn Fläche 3.898,90 m², Oberfläc	01.01.2007	15,8	33,0	99.244,74	0,00	0,00	0,00	5.907,43	93.337,31
	2/0040001/06103	Grund / Geh- und Radweg Fläche 160,90 m², Oberfläche P	01.01.2007	15,8	33,0	3.276,51	0,00	0,00	0,00	195,03	3.081,48
	2/0040001/06104	Grund / Parkstreifen Fläche 73,90 m², Oberfläche Asphalt,	01.01.2007	15,8	33,0	1.504,86	0,00	0,00	0,00	89,58	1.415,28
	2/0040001/06117	Hart / Aschendorf / Fahrbahn Fläche 256,25 m², Oberfläche	01.01.2007	15,8	33,0	6.522,72	0,00	0,00	0,00	388,26	6.134,46
	2/0040001/06118	Hart / Aschendorf / Geh- und Radweg Fläche 76,88 m², Ob	01.01.2007	15,8	33,0	1.565,46	0,00	0,00	0,00	93,18	1.472,28
	2/0040001/06120	Feldgasse / Wullersdorf / Geh- und Radweg Fläche 20,43 r	01.01.2001	9,2	33,0	252,60	0,00	0,00	0,00	24,76	227,84
	2/0040001/06121	Feldgasse / Wullersdorf / Fahrbahn Fläche 54,48 m², Oberf	01.01.2007	15,8	33,0	1.386,76	0,00	0,00	0,00	82,55	1.304,21
	2/0040001/06122	Bahnstraße / Bahnstraße / Geh- und Radweg Fläche 2.332	01.01.2014	22,4	33,0	66.149,67	0,00	0,00	0,00	2.826,91	63.322,76
	2/0040001/06123	Bahnstraße / Bahnstraße / Parkstreifen Fläche 2.392,95 m²	01.01.2014	22,4	33,0	67.872,75	0,00	0,00	0,00	2.900,54	64.972,21
	2/0040001/06125	Bachgasse / Bachgasse / Geh- und Radweg Fläche 488,46	01.01.2007	15,8	33,0	9.946,83	0,00	0,00	0,00	592,07	9.354,76
	2/0040001/06126	Bachgasse / Bachgasse / Parkstreifen Fläche 313,18 m², O	01.01.2007	15,8	33,0	6.377,49	0,00	0,00	0,00	379,61	5.997,88

Ansatz	MVAG	Bezeichnung	Inbetrieb-	RND	ND	Buchwert	Zugänge/	Abgänge/	Wertaufholung+/	Abschreibung	Buchwert
Konto			nahme			31.12.2022	+ Umbuchungen -		Wertminderung-		31.12.2023
2/0040001/06127		Hetzmannsdorfer Straße / Hetzmannsdorfer Straße / Geh- und Radweg Fläche 1.398,7 m², Oberfläche Asph	01.01.2007	15,8	33,0	5.683,29	0,00	0,00	0,00	338,29	5.345,00
2/0040001/06128		Hetzmannsdorfer Straße / Hetzmannsdorfer Straße / Geh- und Radweg Fläche 1.398,7 m², Oberfläche Asph	01.01.2014	22,4	33,0	2.641,65	0,00	0,00	0,00	112,89	2.528,76
2/0040001/06129		Immendorf / Immendorf / Geh- und Radweg Fläche 1.398,7 m², Oberfläche Asph	01.01.2014	22,4	33,0	39.674,07	0,00	0,00	0,00	1.695,47	37.978,60
2/0040001/06130		Schalladorf / Schalladorf / Geh- und Radweg Fläche 271,15 m², Oberfläche Asph	01.01.2014	22,4	33,0	7.691,79	0,00	0,00	0,00	328,71	7.363,08
2/0040001/06131		Schalladorf / Schalladorf / Parkstreifen Fläche 281,30 m², Oberfläche Asph	01.01.2014	22,4	33,0	7.978,69	0,00	0,00	0,00	340,97	7.637,72
2/0040001/06132		Schalladorf / Schalladorf / Geh- und Radweg Fläche 404,94 m², Oberfläche Asph	01.01.2001	9,2	33,0	5.006,52	0,00	0,00	0,00	490,84	4.515,68
2/0040001/06137		Hetzmannsdorf / Hetzmannsdorf / Geh- und Radweg Fläche 186,01 m², Oberfläche Asph	01.01.2007	15,8	33,0	24.560,37	0,00	0,00	0,00	1.461,93	23.098,44
2/0040001/06138		Hetzmannsdorf / Hetzmannsdorf / Parkstreifen Fläche 186,01 m², Oberfläche Asph	01.01.2014	22,4	33,0	5.293,21	0,00	0,00	0,00	226,21	5.067,00
2/0040001/06139		Hetzmannsdorf / Hetzmannsdorf / Geh- und Radweg Fläche 186,01 m², Oberfläche Asph	01.01.2014	22,4	33,0	18.411,70	0,00	0,00	0,00	786,82	17.624,88
2/0040001/06140		Raffelhofer Straße / Raffelhofer Straße / Geh- und Radweg Fläche 863,64 m², Oberfläche Asph	01.01.2014	22,4	33,0	2.144,73	0,00	0,00	0,00	91,66	2.053,07
2/0040001/06141		Hart / Hart / Geh- und Radweg Fläche 863,64 m², Oberfläche Asph	01.01.2014	22,4	33,0	24.495,96	0,00	0,00	0,00	1.046,84	23.449,12
2/0040001/06142		Oberstinkenbrunn / Oberstinkenbrunn / Geh- und Radweg Fläche 863,64 m², Oberfläche Asph	01.01.2014	22,4	33,0	15.649,92	0,00	0,00	0,00	668,80	14.981,12
2/0040001/06171		Roggendorfer Straße / Roggendorfer Straße / Geh- und Radweg Fläche 1.227,87 m², Oberfläche Asph	01.01.2014	22,4	33,0	5.681,52	0,00	0,00	0,00	242,80	5.438,72
2/0040001/06173		Kalladorf / Kalladorf / Geh- und Radweg Fläche 1.227,87 m², Oberfläche Asph	01.01.2001	9,2	33,0	15.180,93	0,00	0,00	0,00	1.488,33	13.692,60
2/0040001/06178		Oberstinkenbrunn / Parkstreifen Fläche 1.385,32 m², Oberfläche Asph	01.01.2014	22,4	33,0	39.292,70	0,00	0,00	0,00	1.679,18	37.613,52
2/0040001/06179		Oberstinkenbrunn / Geh- und Radweg Fläche 30,57 m², Oberfläche Asph	01.01.2014	22,4	33,0	867,09	0,00	0,00	0,00	37,06	830,03
2/0040001/06182		Schalladorf / Fahrbahn Fläche 563,41 m², Oberfläche Asph	01.01.2001	9,2	33,0	8.707,25	0,00	0,00	0,00	853,65	7.853,60
2/0040001/06184		Immendorf / Geh- und Radweg Fläche 258,80 m², Oberfläche Asph	01.01.2014	22,4	33,0	7.340,37	0,00	0,00	0,00	313,69	7.026,68
2/0040001/06185		Melker Gasse / Fahrbahn Fläche 412,20 m², Oberfläche As	01.01.2001	9,2	33,0	6.370,36	0,00	0,00	0,00	624,55	5.745,81
2/0040001/06187		Siedlung / Geh- und Radweg Fläche 390,78 m², Oberfläche As	01.01.2001	9,2	33,0	4.831,47	0,00	0,00	0,00	473,67	4.357,80
2/0040001/06188		Siedlung / Fahrbahn Fläche 1.843,85 m², Oberfläche Asph	01.01.2007	15,8	33,0	46.934,37	0,00	0,00	0,00	2.793,71	44.140,66
2/0040001/06189		Schulstraße / Parkstreifen Fläche 158,88 m², Oberfläche As	01.01.2007	15,8	33,0	3.235,38	0,00	0,00	0,00	192,58	3.042,80
2/0040001/06190		Schulstraße / Geh- und Radweg Fläche 492,60 m², Oberfläche As	01.01.2014	22,4	33,0	13.971,93	0,00	0,00	0,00	597,09	13.374,84
2/0040001/06191		Schulstraße / Geh- und Radweg Fläche 342,20 m², Oberfläche As	01.01.2007	15,8	33,0	6.968,34	0,00	0,00	0,00	414,78	6.553,56
2/0040001/06192		Schulstraße / Fahrbahn Fläche 2.039,20 m², Oberfläche As	01.01.2007	15,8	33,0	51.906,90	0,00	0,00	0,00	3.089,70	48.817,20
2/0040001/06193		Hauptplatz / Geh- und Radweg Fläche 174,42 m², Oberfläche As	01.01.2014	22,4	33,0	4.947,18	0,00	0,00	0,00	211,42	4.735,76
2/0040001/06196		Kalladorf / Fahrbahn Fläche 624,70 m², Oberfläche Asphalt	01.01.2014	22,4	33,0	22.148,45	0,00	0,00	0,00	946,51	21.201,94
2/0040001/06197		Grund / Fahrbahn Fläche 2.272,00 m², Oberfläche Asphalt	01.01.2001	9,2	33,0	35.112,73	0,00	0,00	0,00	3.442,42	31.670,31
2/0040001/06201		Wullersdorf / Geh- und Radweg Fläche 59,63 m², Oberfläche As	01.01.2007	15,8	33,0	1.214,19	0,00	0,00	0,00	72,27	1.141,92
2/0040001/06210		Hetzmannsdorf / Geh- und Radweg Fläche 76,50 m², Oberfläche As	01.01.2001	9,2	33,0	945,81	0,00	0,00	0,00	92,73	853,08
2/0040001/06211		Hetzmannsdorf / Geh- und Radweg Fläche 76,50 m², Oberfläche As	01.01.2014	22,4	33,0	2.169,81	0,00	0,00	0,00	92,73	2.077,08
2/0040001/06212		Maria Roggendorf / Parkstreifen Fläche 646,92 m², Oberfläche As	01.01.2007	15,8	33,0	13.173,64	0,00	0,00	0,00	784,15	12.389,49
2/0040001/06213		Maria Roggendorf / Maria Roggendorf / Geh- und Radweg Fläche 500,91 m², Oberfläche As	01.01.2014	22,4	33,0	30.991,38	0,00	0,00	0,00	1.324,42	29.666,96
2/0040001/06214		Kalladorf / Kalladorf / Geh- und Radweg Fläche 500,91 m², Oberfläche As	01.01.2007	15,8	33,0	10.200,36	0,00	0,00	0,00	607,16	9.593,20
2/0040001/06215		Schalladorf / Fahrbahn Fläche 1.202,65 m², Oberfläche As	01.01.2014	22,4	33,0	42.639,40	0,00	0,00	0,00	1.822,20	40.817,20
2/0040001/06216		Schalladorf / Parkstreifen Fläche 79,08 m², Oberfläche Pfla	01.01.2007	15,8	33,0	1.610,25	0,00	0,00	0,00	95,85	1.514,40
2/0040001/06217		Grund / Grund / Geh- und Radweg Fläche 35,76 m², Oberfläche As	01.01.1994	2,6	33,0	156,04	0,00	0,00	0,00	43,34	112,70
2/0040001/06218		Grund / Grund / Geh- und Radweg Fläche 632,10 m², Oberfläche As	01.01.2014	22,4	33,0	17.928,66	0,00	0,00	0,00	766,18	17.162,48
2/0040001/06219		Maria Roggendorf / Maria Roggendorf / Geh- und Radweg Fläche 35,76 m², Oberfläche As	01.01.2007	15,8	33,0	3.641,64	0,00	0,00	0,00	216,76	3.424,88

Ansatz	MVAG	Bezeichnung	Inbetrieb-	RND	ND	Buchwert	Zugänge/	Abgänge/	Wertaufholung+/	Abschreibung	Buchwert
	Konto		nahme			31.12.2022	+ Umbuchungen -		Wertminderung-		31.12.2023
	2/0040001/06220	Immendorf / Immendorf / Geh- und Radweg Fläche 1.074,2	01.01.2007	15,8	33,0	21.874,52	0,00	0,00	0,00	1.302,05	20.572,47
	2/0040001/06221	Oberstinkenbrunn / Oberstinkenbrunn / Parkstreifen Fläche	01.01.2014	22,4	33,0	22.702,81	0,00	0,00	0,00	970,21	21.732,60
	2/0040001/06222	Oberstinkenbrunn / Oberstinkenbrunn / Geh- und Radweg	01.01.2007	15,8	33,0	7.468,68	0,00	0,00	0,00	444,56	7.024,12
	2/0040001/06245	Maria Roggendorf / Maria Roggendorf / Geh- und Radweg	01.01.2001	9,2	33,0	3.593,37	0,00	0,00	0,00	352,29	3.241,08
	2/0040001/06246	Maria Roggendorf / Maria Roggendorf / Parkstreifen Fläche	01.01.2007	15,8	33,0	4.769,58	0,00	0,00	0,00	283,90	4.485,68
	2/0040001/06247	Grund / Grund / Parkstreifen Fläche 217,86 m², Oberfläche	01.01.2001	9,2	33,0	2.693,55	0,00	0,00	0,00	264,07	2.429,48
	2/0040001/06248	Grund / Grund / Geh- und Radweg Fläche 145,50 m², Ober	01.01.2001	9,2	33,0	1.798,92	0,00	0,00	0,00	176,36	1.622,56
	2/0040001/06249	Maria Roggendorf / Maria Roggendorf / Parkstreifen Fläche	01.01.2014	22,4	33,0	10.197,85	0,00	0,00	0,00	435,81	9.762,04
	2/0040001/06252	Grund / Grund / Geh- und Radweg Fläche 590,16 m², Ober	01.01.2007	15,8	33,0	12.017,80	0,00	0,00	0,00	715,35	11.302,45
	2/0040001/06253	Grund / Grund / Parkstreifen Fläche 344,38 m², Oberfläche	01.01.2014	22,4	33,0	9.767,87	0,00	0,00	0,00	417,43	9.350,44
	2/0040001/06254	Grunder Straße / Grunder Straße / Geh- und Radweg Fläch	01.01.2014	22,4	33,0	2.328,93	0,00	0,00	0,00	99,53	2.229,40
	2/0040001/06255	Grunder Straße / Grunder Straße / Geh- und Radweg Fläch	01.01.2001	9,2	33,0	2.525,88	0,00	0,00	0,00	247,64	2.278,24
	2/0040001/06269	Kalladorf / Fahrbahn Fläche 338,91 m², Oberfläche Asphalt	01.01.2001	9,2	33,0	5.237,70	0,00	0,00	0,00	513,50	4.724,20
	2/0040001/06273	Hetzmannsdorf / Parkstreifen Fläche 37,14 m², Oberfläche	01.01.2007	15,8	33,0	756,30	0,00	0,00	0,00	45,02	711,28
	2/0040001/06274	Hetzmannsdorf / Parkstreifen Fläche 53,76 m², Oberfläche	01.01.2014	22,4	33,0	1.524,84	0,00	0,00	0,00	65,16	1.459,68
	2/0040001/06294	Abt Karl-Straße / Abt Karl-Straße / Geh- und Radweg Fläch	01.01.2014	22,4	33,0	18.482,16	0,00	0,00	0,00	789,84	17.692,32
	2/0040001/06295	Abt Karl-Straße / Abt Karl-Straße / Parkstreifen Fläche 800,	01.01.2014	22,4	33,0	22.699,42	0,00	0,00	0,00	970,06	21.729,36
	2/0040001/06296	Grund / Grund / Parkstreifen Fläche 72,44 m², Oberfläche	01.01.2007	15,8	33,0	1.475,13	0,00	0,00	0,00	87,81	1.387,32
	2/0040001/06297	Wullersdorf / Wullersdorf / Geh- und Radweg Fläche 50,57	01.01.2014	22,4	33,0	1.434,21	0,00	0,00	0,00	61,29	1.372,92
	2/0040001/06299	Hart / Fahrbahn Fläche 42,84 m², Oberfläche Asphalt, Zust	01.01.2001	9,2	33,0	662,07	0,00	0,00	0,00	64,91	597,16
	2/0040001/06300	Hart / Geh- und Radweg Fläche 58,55 m², Oberfläche Asph	01.01.2014	22,4	33,0	1.660,56	0,00	0,00	0,00	70,96	1.589,60
	2/0040001/06301	Grund / Fahrbahn Fläche 11,82 m², Oberfläche Asphalt, Zu	01.01.1994	2,6	33,0	64,47	0,00	0,00	0,00	17,91	46,56
	2/0040001/06302	Kalladorf III / Fahrbahn Fläche 38,28 m², Oberfläche Aspha	01.01.2007	15,8	33,0	974,40	0,00	0,00	0,00	58,00	916,40
	2/0040001/06303	Hart / Fahrbahn Fläche 34,44 m², Oberfläche Asphalt, Zust	01.01.1994	2,6	33,0	187,86	0,00	0,00	0,00	52,18	135,68
	2/0040001/06304	Sperrgasse / Fahrbahn Fläche 1.117,35 m², Oberfläche Asj	01.01.2007	15,8	33,0	28.441,64	0,00	0,00	0,00	1.692,95	26.748,69
	2/0040001/06306	Sperrgasse / Parkstreifen Fläche 893,88 m², Oberfläche As	01.01.2007	15,8	33,0	18.202,65	0,00	0,00	0,00	1.083,49	17.119,16
	2/0040001/06307	Wullersdorf / Fahrbahn Fläche 653,84 m², Oberfläche Asph	01.01.2001	9,2	33,0	10.104,79	0,00	0,00	0,00	990,67	9.114,12
	2/0040001/06308	Feld gegeben Oberstinkenbrunn / Fahrbahn Fläche 16,16 r	01.01.1994	2,6	33,0	88,15	0,00	0,00	0,00	24,49	63,66
	2/0040001/06310	Kreuzäcker / Fahrbahn Fläche 14,74 m², Oberfläche Aspha	01.01.1994	2,6	33,0	80,37	0,00	0,00	0,00	22,33	58,04
	2/0040001/06313	Schalladorf / Geh- und Radweg Fläche 414,65 m², Oberfläc	01.01.2001	9,2	33,0	5.126,52	0,00	0,00	0,00	502,60	4.623,92
	2/0040001/06314	Schalladorf / Parkstreifen Fläche 44,55 m², Oberfläche Asp	01.01.2014	22,4	33,0	1.263,60	0,00	0,00	0,00	54,00	1.209,60
	2/0040001/06315	Immendorfer Straße / Geh- und Radweg Fläche 302,01 m²,	01.01.2014	22,4	33,0	8.566,11	0,00	0,00	0,00	366,07	8.200,04
	2/0040001/06316	Immendorfer Straße / Parkstreifen Fläche 299,38 m², Oberf	01.01.2014	22,4	33,0	8.491,51	0,00	0,00	0,00	362,89	8.128,62
	2/0040001/06318	Hart I,II / Fahrbahn Fläche 85,64 m², Oberfläche Asphalt,	01.01.2014	22,4	33,0	3.036,32	0,00	0,00	0,00	129,76	2.906,56
	2/0040001/06319	Seifried / Fahrbahn Fläche 412,98 m², Oberfläche Asphalt,	01.01.2007	15,8	33,0	10.512,21	0,00	0,00	0,00	625,73	9.886,48
	2/0040001/06320	Bahnstraße / Geh- und Radweg Fläche 302,84 m², Oberflä	01.01.2014	22,4	33,0	8.589,51	0,00	0,00	0,00	367,07	8.222,44
	2/0040001/06322	Bahnstraße / Parkstreifen Fläche 346,92 m², Oberfläche As	01.01.2014	22,4	33,0	9.839,91	0,00	0,00	0,00	420,51	9.419,40
	2/0040001/06324	Bahnstraße / Geh- und Radweg Fläche 302,84 m², Oberflä	01.01.2007	15,8	33,0	6.166,83	0,00	0,00	0,00	367,07	5.799,76
	2/0040001/06327	Wullersdorf / Fahrbahn Fläche 221,05 m², Oberfläche Asph	01.01.2007	15,8	33,0	5.626,74	0,00	0,00	0,00	334,93	5.291,81

Ansatz	MVAG	Bezeichnung	Inbetrieb-	RND	ND	Buchwert	Zugänge/	Abgänge/	Wertaufholung+/	Abschreibung	Buchwert
Konto			nahme			31.12.2022	+ Umbuchungen -		Wertminderung-		31.12.2023
	2/0040001/06328	Am Damm / Fahrbahn Fläche 462,30 m², Oberfläche Asph	01.01.2014	22,4	33,0	16.390,65	0,00	0,00	0,00	700,46	15.690,19
	2/0040001/06329	Feldgasse / Geh- und Radweg Fläche 77,52 m², Oberfläche	01.01.2001	9,2	33,0	958,44	0,00	0,00	0,00	93,96	864,48
	2/0040001/06331	Aschendorf / Fahrbahn Fläche 31,90 m², Oberfläche Aspha	01.01.2001	9,2	33,0	493,01	0,00	0,00	0,00	48,33	444,68
	2/0040001/06338	Unter den Waiden / Fahrbahn Fläche 49,76 m², Oberfläche	01.01.1994	2,6	33,0	271,42	0,00	0,00	0,00	75,39	196,03
	2/0040001/06340	Breitenäcker / Fahrbahn Fläche 0,48 m², Oberfläche Aspha	01.01.2001	9,2	33,0	7,41	0,00	0,00	0,00	0,73	6,68
	2/0040001/06351	Kalladorf / Geh- und Radweg Fläche 336,75 m², Oberfläche	01.01.2014	22,4	33,0	9.551,46	0,00	0,00	0,00	408,18	9.143,28
	2/0040001/06353	Kalladorf / Parkstreifen Fläche 348,93 m², Oberfläche Asph	01.01.2014	22,4	33,0	9.896,78	0,00	0,00	0,00	422,94	9.473,84
	2/0040001/06358	Maria Roggendorf / Fahrbahn Fläche 252,32 m², Oberfläche	01.01.1994	2,6	33,0	1.376,26	0,00	0,00	0,00	382,29	993,97
	2/0040001/06359	Straßäcker / Fahrbahn Fläche 3,90 m², Oberfläche Asphalt,	01.01.2001	9,2	33,0	60,27	0,00	0,00	0,00	5,91	54,36
	2/0040001/06362	Aschendorf / Geh- und Radweg Fläche 473,94 m², Oberfläc	01.01.2014	22,4	33,0	13.442,67	0,00	0,00	0,00	574,47	12.868,20
	2/0040001/06386	Steinfeld / Fahrbahn Fläche 69,87 m², Oberfläche Asphalt,	01.01.2007	15,8	33,0	1.778,52	0,00	0,00	0,00	105,86	1.672,66
	2/0040001/06516	`kein Name` / Fahrbahn Fläche 161,24 m², Oberfläche Aspi	01.01.2001	9,2	33,0	2.491,90	0,00	0,00	0,00	244,30	2.247,60
	2/0040001/06528	Hetzmannsdorf / Fahrbahn Fläche 202,30 m², Oberfläche A	01.01.2007	15,8	33,0	5.149,45	0,00	0,00	0,00	306,51	4.842,94
	2/0040001/06530	Zustandsklasse 1	01.07.2015	24,5	33,0	530.932,36	0,00	0,00	0,00	20.820,88	510.111,48
	2/0040001/06531	Zustandsklasse 3	01.07.2001	10,5	33,0	29.672,37	0,00	0,00	0,00	2.580,21	27.092,16
	2/0040001/06532	Gemeindestraßenbau 2020	27.02.2020	29,0	33,0	55.284,87	0,00	0,00	0,00	1.842,83	53.442,04
	2/0040001/06534	Gemeinde-Straßenbau 2022, 2023	31.12.2022	31,5	33,0	544.534,60	490.469,75	0,00	0,00	25.659,50	1.009.344,85
	2/0040002/06028	Oberstinkenbrunn / Fahrbahn Fläche 1.805,34 m², Oberfläc	01.01.2014	0,0	10,0	1.534,54	0,00	0,00	0,00	1.533,54	1,00
	2/0040002/06049	Grund / Fahrbahn Fläche 826,65 m², Oberfläche Schotter, z	01.01.2014	0,0	10,0	702,65	0,00	0,00	0,00	701,65	1,00
	2/0040002/06063	Kalladorf / Fahrbahn Fläche 861,16 m², Oberfläche Schotte	01.01.2014	0,0	10,0	731,98	0,00	0,00	0,00	730,98	1,00
	2/0040002/06089	Immendorf / Fahrbahn Fläche 1.411,56 m², Oberfläche Sch	01.01.2014	0,0	10,0	1.199,82	0,00	0,00	0,00	1.198,82	1,00
	2/0040002/06091	Grund / Fahrbahn Fläche 351,69 m², Oberfläche Erdweg, Z	01.01.2014	0,0	10,0	0,00	0,00	0,00	0,00	0,00	0,00
	2/0040002/06152	Hart I,II / Fahrbahn Fläche 233,13 m², Oberfläche Schotter	01.01.2014	0,0	10,0	198,15	0,00	0,00	0,00	197,15	1,00
	2/0040002/06183	Schalladorf / Fahrbahn Fläche 345,08 m², Oberfläche Erdw	01.01.2014	0,0	10,0	0,00	0,00	0,00	0,00	0,00	0,00
	2/0040002/06309	Weingartenfeld / Fahrbahn Fläche 7,98 m², Oberfläche Sch	01.01.2014	0,0	10,0	6,78	0,00	0,00	0,00	5,78	1,00
	2/0040002/06317	Hart I,II / Fahrbahn Fläche 30,72 m², Oberfläche Erdweg, z	01.01.2014	0,0	10,0	0,00	0,00	0,00	0,00	0,00	0,00
	2/0040002/06326	Wullersdorf / Fahrbahn Fläche 1.084,28 m², Oberfläche Sc	01.01.2014	0,0	10,0	921,63	0,00	0,00	0,00	920,63	1,00
	2/0040002/06330	Hart / Fahrbahn Fläche 352,90 m², Oberfläche Schotter, Zu	01.01.2014	0,0	10,0	299,96	0,00	0,00	0,00	298,96	1,00
	2/0040002/06361	`kein Name` / Fahrbahn Fläche 854,58 m², Oberfläche Erdv	01.01.2014	0,0	10,0	0,00	0,00	0,00	0,00	0,00	0,00
	2/0040002/06399	`kein Name` / Fahrbahn Fläche 3.691,75 m², Oberfläche Sc	01.01.2014	0,0	10,0	3.137,98	0,00	0,00	0,00	3.136,98	1,00
	2/0040002/06411	Hausäcker / Fahrbahn Fläche 118,34 m², Oberfläche Erdw	01.01.2018	0,0	10,0	0,00	0,00	0,00	0,00	0,00	0,00
	2/0040002/06426	Kalladorf / Fahrbahn Fläche 16,77 m², Oberfläche Erdweg,	01.01.2018	0,0	10,0	0,00	0,00	0,00	0,00	0,00	0,00
	2/0040002/06433	Teichfeld / Fahrbahn Fläche 49,74 m², Oberfläche Erdweg,	01.01.2018	0,0	10,0	0,00	0,00	0,00	0,00	0,00	0,00
	2/0040002/06454	Gmosbach / Fahrbahn Fläche 22,93 m², Oberfläche Erdweg	01.01.2018	0,0	10,0	0,00	0,00	0,00	0,00	0,00	0,00
	2/0040002/06493	Kallatahlfeld / Fahrbahn Fläche 36,54 m², Oberfläche Erdw	01.01.2018	0,0	10,0	0,00	0,00	0,00	0,00	0,00	0,00
	2/0040002/06512	Harein / Fahrbahn Fläche 6,86 m², Oberfläche Erdweg, Zus	01.01.2018	0,0	10,0	0,00	0,00	0,00	0,00	0,00	0,00
	2/0040002/06518	kein Name / Fahrbahn Fläche 32,31 m², Oberfläche Schotte	01.01.2014	0,0	10,0	27,46	0,00	0,00	0,00	26,46	1,00
	2/0040002/06525	Hetzmannsdorf / Fahrbahn Fläche 308,75 m², Oberfläche S	01.01.2014	0,0	10,0	262,43	0,00	0,00	0,00	261,43	1,00

Ansatz	MVAG Konto	Bezeichnung	Inbetrieb- nahme	RND	ND	Buchwert 31.12.2022	Zugänge/ + Umbuchungen -	Abgänge/	Wertaufholung+/ Wertminderung-	Abschreibung	Buchwert 31.12.2023
	2/0040002/06526	Schalladorf / Fahrbahn Fläche 68,75 m², Oberfläche Schott	01.01.2014	0,0	10,0	58,43	0,00	0,00	0,00	57,43	1,00
	1311	Investitionszuschüsse von Trägern öffentlichen Rechts				-151.017,83	0,00	11.325,93	0,00	-5.013,84	-157.329,92
	2/0040001/06533	KT Straßenbau 2020	17.12.2020	29,5	33,0	-9.242,42	0,00	0,00	0,00	-303,03	-8.939,39
	2/0040001/06535	Förderung Gemeinde-Straßenbau 2022 (Radweg)	20.12.2022	31,5	33,0	-141.775,41	0,00	11.325,93	0,00	-4.710,81	-148.390,53
639000	HW-Schutz Marktgemeinde Wullersdorf					172.352,09	621.081,36	177.041,86	0,00	10.618,64	605.772,95
	1024	Sonderanlagen				172.352,09	621.081,36	0,00	0,00	11.389,42	782.044,03
	1/0470001/00001	Hochwasserschutz Roggendorfergraben	31.12.2099	80,0	80,0	67.200,81	0,00	0,00	0,00	0,00	67.200,81
	2/0470001/00001	Hochwasserschutz Immendorf	31.12.2099	80,0	80,0	105.151,28	448.502,83	0,00	0,00	11.375,12	542.278,99
	2/0470001/00002	Hochwasserschutz Schalladorf	31.12.2099	80,0	80,0	0,00	172.578,53	0,00	0,00	14,30	172.564,23
	1311	Investitionszuschüsse von Trägern öffentlichen Rechts				0,00	0,00	89.530,08	0,00	-223,83	-89.306,25
	2/0470001/00003	KT Bund Hochwasserschutz Immendorf	31.12.2099	80,0	80,0	0,00	0,00	53.718,06	0,00	0,00	-53.718,06
	2/0470001/00004	KT Land Hochwasserschutz Immendorf	31.10.2023	79,5	80,0	0,00	0,00	35.812,02	0,00	-223,83	-35.588,19
	1313	Investitionszuschüsse von übrigen				0,00	0,00	87.511,78	0,00	-546,95	-86.964,83
	2/0470001/00005	KT EU Hochwasserschutz Immendorf	31.10.2023	79,5	80,0	0,00	0,00	87.511,78	0,00	-546,95	-86.964,83
680000	Versorgungsleitung Breitband A1					20.161,27	82.869,18	11.281,00	0,00	0,00	91.749,45
	1024	Sonderanlagen				20.161,27	82.869,18	0,00	0,00	0,00	103.030,45
	1/0080002/00001	Breitbandausbau A1 Glasfaserleitungen KG Wullersdorf	23.12.2023			20.161,27	82.869,18	0,00	0,00	0,00	103.030,45
	1311	Investitionszuschüsse von Trägern öffentlichen Rechts				0,00	0,00	11.281,00	0,00	0,00	-11.281,00
	1/0080002/00002	KT Breitbandausbau A1 Glasfaserleitungen KG Wullersdorf	26.02.2024			0,00	0,00	11.281,00	0,00	0,00	-11.281,00
710000	Land-und forstwirtschaftlicher Wegebau					2.680.292,55	89.353,90	15.000,00	0,00	340.747,32	2.413.899,13
	1021	Grundstücke, Grundstückseinrichtungen und Infrastruktur				2.619.851,77	0,00	0,00	0,00	327.370,55	2.292.481,22
	2/0040001/05989	Ing. Hans Brabenetz-Straße / Ing. Hans Brabenetz-Straße/	01.01.2014	22,4	33,0	1.837,40	0,00	0,00	0,00	78,52	1.758,88
	2/0040001/05990	Ing. Hans Brabenetz-Straße / Ing. Hans Brabenetz-Straße/	01.01.2014	22,4	33,0	1.414,78	0,00	0,00	0,00	60,46	1.354,32
	2/0040001/05991	Ing. Hans Brabenetz-Straße / Ing. Hans Brabenetz-Straße/	01.01.2007	15,8	33,0	18.753,69	0,00	0,00	0,00	1.116,29	17.637,40
	2/0040001/06001	`kein Name` / Fahrbahn Fläche 907,70 m², Oberfläche Betc	01.01.2001	9,2	33,0	14.028,10	0,00	0,00	0,00	1.375,30	12.652,80
	2/0040001/06007	Aschendorf / Fahrbahn Fläche 306,91 m², Oberfläche Asp	01.01.2007	15,8	33,0	6.249,81	0,00	0,00	0,00	372,01	5.877,80
	2/0040001/06008	Meierhof-Drösing / Fahrbahn Fläche 989,91 m², Oberfläche	01.01.2007	15,8	33,0	20.158,17	0,00	0,00	0,00	1.199,89	18.958,28
	2/0040001/06009	Maria Roggendorf / Fahrbahn Fläche 764,01 m², Oberfläch	01.01.2001	9,2	33,0	9.445,95	0,00	0,00	0,00	926,07	8.519,88
	2/0040001/06010	Wullersdorf / Fahrbahn Fläche 2.578,85 m², Oberfläche As	01.01.2007	15,8	33,0	52.514,76	0,00	0,00	0,00	3.125,88	49.388,88
	2/0040001/06027	Grund / Fahrbahn Fläche 4.779,05 m², Oberfläche Asphalt,	01.01.2007	15,8	33,0	97.318,83	0,00	0,00	0,00	5.792,79	91.526,04
	2/0040001/06035	Hart / Hart I,II / Fahrbahn Fläche 105,40 m², Oberfläche As	01.01.2001	9,2	33,0	1.303,12	0,00	0,00	0,00	127,76	1.175,36
	2/0040001/06039	Hundsbergen / Fahrbahn Fläche 1.445,61 m², Oberfläche A	01.01.1994	2,6	33,0	6.308,09	0,00	0,00	0,00	1.752,25	4.555,84
	2/0040001/06040	Hart / Hart I,II / Geh- und Radweg Fläche 11,90 m², Oberfl	01.01.2014	22,4	33,0	337,38	0,00	0,00	0,00	14,42	322,96
	2/0040001/06041	Hetzmannsdorf / Fahrbahn Fläche 36,55 m², Oberfläche As	01.01.2014	22,4	33,0	1.036,70	0,00	0,00	0,00	44,30	992,40

Ansatz	MVAG	Bezeichnung	Inbetrieb-	RND	ND	Buchwert	Zugänge/	Abgänge/	Wertaufholung+/	Abschreibung	Buchwert
Konto			nahme			31.12.2022	+ Umbuchungen -		Wertminderung-		31.12.2023
2/0040001/06048		Grund / Fahrbahn Fläche 1.335,78 m², Oberfläche Asphalt, 01.01.1994		2,6	33,0	5.828,85	0,00	0,00	0,00	1.619,13	4.209,72
2/0040001/06050		Maria Roggendorf / Marienfeld / Fahrbahn Fläche 3.683,20 01.01.2001		9,2	33,0	45.537,75	0,00	0,00	0,00	4.464,49	41.073,26
2/0040001/06062		Kalladorf III / Fahrbahn Fläche 958,88 m², Oberfläche Asph 01.01.2007		15,8	33,0	19.526,28	0,00	0,00	0,00	1.162,28	18.364,00
2/0040001/06064		Hart / Fahrbahn Fläche 1.189,44 m², Oberfläche Asphalt, Z 01.01.1994		2,6	33,0	5.190,28	0,00	0,00	0,00	1.441,74	3.748,54
2/0040001/06065		Hackfeld / Fahrbahn Fläche 3.072,54 m², Oberfläche Asph: 01.01.1994		2,6	33,0	13.407,45	0,00	0,00	0,00	3.724,29	9.683,16
2/0040001/06066		Aschendorf / Fahrbahn Fläche 3.365,60 m², Oberfläche As: 01.01.2001		9,2	33,0	41.611,05	0,00	0,00	0,00	4.079,51	37.531,54
2/0040001/06069		Sperrgasse / Fahrbahn Fläche 25,80 m², Oberfläche Aspha 01.01.2007		15,8	33,0	525,39	0,00	0,00	0,00	31,27	494,12
2/0040001/06072		Dörndlfeld / Fahrbahn Fläche 197,07 m², Oberfläche Aspha 01.01.2007		15,8	33,0	4.013,07	0,00	0,00	0,00	238,87	3.774,20
2/0040001/06078		Gerner / Wullersdorf / Fahrbahn Fläche 630,63 m², Oberflä: 01.01.1994		2,6	33,0	2.751,84	0,00	0,00	0,00	764,40	1.987,44
2/0040001/06084		`kein Name` / Fahrbahn Fläche 7.980,63 m², Oberfläche As 01.01.2007		15,8	33,0	162.514,65	0,00	0,00	0,00	9.673,49	152.841,16
2/0040001/06088		Holzbüchel / Fahrbahn Fläche 1.635,81 m², Oberfläche Spur 01.01.2007		15,8	33,0	41.638,80	0,00	0,00	0,00	2.478,50	39.160,30
2/0040001/06095		Reißfeld / Fahrbahn Fläche 3.293,85 m², Oberfläche Aspha 01.01.1994		2,6	33,0	14.373,16	0,00	0,00	0,00	3.992,54	10.380,62
2/0040001/06096		Kalladorf / Fahrbahn Fläche 2.217,72 m², Oberfläche Asph: 01.01.2001		9,2	33,0	27.419,02	0,00	0,00	0,00	2.688,14	24.730,88
2/0040001/06097		Hart / Hart I,II / Fahrbahn Fläche 165,04 m², Oberfläche As 01.01.2014		22,4	33,0	4.681,13	0,00	0,00	0,00	200,05	4.481,08
2/0040001/06098		Kalladorf / Kalladorf / Geh- und Radweg Fläche 0,69 m², O: 01.01.2007		15,8	33,0	14,04	0,00	0,00	0,00	0,84	13,20
2/0040001/06099		Zeiselfeld / Fahrbahn Fläche 7.606,72 m², Oberfläche Asph 01.01.1994		2,6	33,0	33.192,95	0,00	0,00	0,00	9.220,26	23.972,69
2/0040001/06100		Feld gegeben Oberstinkenbrunn / Fahrbahn Fläche 4.365,1 01.01.1994		2,6	33,0	19.047,98	0,00	0,00	0,00	5.291,11	13.756,87
2/0040001/06105		Kreuzäcker / Fahrbahn Fläche 2.398,97 m², Oberfläche As: 01.01.1994		2,6	33,0	10.468,24	0,00	0,00	0,00	2.907,84	7.560,40
2/0040001/06107		Hendling / Fahrbahn Fläche 1.802,16 m², Oberfläche Asph: 01.01.1994		2,6	33,0	7.863,97	0,00	0,00	0,00	2.184,44	5.679,53
2/0040001/06109		Eben / Fahrbahn Fläche 567,24 m², Oberfläche Asphalt, Zu 01.01.2001		9,2	33,0	7.013,16	0,00	0,00	0,00	687,56	6.325,60
2/0040001/06110		Ing.-Trimmel-Straße / Fahrbahn Fläche 152,85 m², Oberflä: 01.01.2007		15,8	33,0	3.112,59	0,00	0,00	0,00	185,27	2.927,32
2/0040001/06111		Kalladorf / Fahrbahn Fläche 1.789,27 m², Oberfläche Asph: 01.01.1994		2,6	33,0	7.807,73	0,00	0,00	0,00	2.168,81	5.638,92
2/0040001/06112		Baumgartenfeld / Fahrbahn Fläche 3.738,78 m², Oberfläch: 01.01.1994		2,6	33,0	16.314,68	0,00	0,00	0,00	4.531,86	11.782,82
2/0040001/06113		Hungerfeld / Fahrbahn Fläche 2.017,44 m², Oberfläche As: 01.01.1994		2,6	33,0	8.803,38	0,00	0,00	0,00	2.445,38	6.358,00
2/0040001/06114		Baumgartenfeld / Fahrbahn Fläche 1.323,03 m², Oberfläch: 01.01.2007		15,8	33,0	26.941,71	0,00	0,00	0,00	1.603,67	25.338,04
2/0040001/06115		Hart / Fahrbahn Fläche 2.562,87 m², Oberfläche Asphalt, Z 01.01.2001		9,2	33,0	31.686,39	0,00	0,00	0,00	3.106,51	28.579,88
2/0040001/06116		Hackfeld / Fahrbahn Fläche 1.522,83 m², Oberfläche Asph: 01.01.1987		0,0	33,0	0,00	0,00	0,00	0,00	0,00	0,00
2/0040001/06119		Hart / Fahrbahn Fläche 198,16 m², Oberfläche Asphalt, Zus 01.01.2007		15,8	33,0	4.035,27	0,00	0,00	0,00	240,19	3.795,08
2/0040001/06124		Grund / Geh- und Radweg Fläche 24,06 m², Oberfläche As 01.01.2001		9,2	33,0	297,48	0,00	0,00	0,00	29,16	268,32
2/0040001/06133		Baumgartenfeld / Fahrbahn Fläche 1.082,82 m², Oberfläche 01.01.2001		9,2	33,0	13.387,59	0,00	0,00	0,00	1.312,51	12.075,08
2/0040001/06134		Sandfeld / Fahrbahn Fläche 2.436,30 m², Oberfläche Asph: 01.01.1994		2,6	33,0	10.631,13	0,00	0,00	0,00	2.953,09	7.678,04
2/0040001/06136		Innerer See / Fahrbahn Fläche 2.274,80 m², Oberfläche As 01.01.2001		9,2	33,0	28.124,81	0,00	0,00	0,00	2.757,33	25.367,48
2/0040001/06143		Immendorfer Straße / Immendorfer Straße / Geh- und Radv 01.01.2014		22,4	33,0	1.197,66	0,00	0,00	0,00	51,18	1.146,48
2/0040001/06145		Zeiselfeld / Fahrbahn Fläche 1.173,81 m², Oberfläche Asph 01.01.2001		9,2	33,0	14.512,56	0,00	0,00	0,00	1.422,80	13.089,76
2/0040001/06148		Spitzäcker / Fahrbahn Fläche 1.667,01 m², Oberfläche Asp 01.01.1994		2,6	33,0	7.274,22	0,00	0,00	0,00	2.020,62	5.253,60
2/0040001/06151		Hart I,II / Fahrbahn Fläche 1.822,36 m², Oberfläche Aspha 01.01.2014		22,4	33,0	51.688,76	0,00	0,00	0,00	2.208,92	49.479,84
2/0040001/06153		Hart I,II / Fahrbahn Fläche 804,04 m², Oberfläche Asphalt, 01.01.2007		15,8	33,0	16.373,19	0,00	0,00	0,00	974,59	15.398,60
2/0040001/06154		Hundsbergen / Fahrbahn Fläche 132,06 m², Oberfläche As: 01.01.2007		15,8	33,0	2.689,23	0,00	0,00	0,00	160,07	2.529,16
2/0040001/06155		Hundsbergen / Fahrbahn Fläche 1.651,68 m², Oberfläche A 01.01.2001		9,2	33,0	20.420,76	0,00	0,00	0,00	2.002,04	18.418,72

Ansatz	MVAG	Bezeichnung	Inbetrieb-	RND	ND	Buchwert	Zugänge/	Abgänge/	Wertaufholung+/	Abschreibung	Buchwert
Konto			nahme			31.12.2022	+ Umbuchungen -		Wertminderung-		31.12.2023
2/0040001/06158		Bamaschthal / Fahrbahn Fläche 1.940,64 m², Oberfläche A 01.01.1994		2,6	33,0	8.468,25	0,00	0,00	0,00	2.352,29	6.115,96
2/0040001/06162		Schalladorf / Fahrbahn Fläche 504,44 m², Oberfläche Asph 01.01.2001		9,2	33,0	6.236,72	0,00	0,00	0,00	611,44	5.625,28
2/0040001/06164		Jochäcker / Fahrbahn Fläche 2.123,10 m², Oberfläche Asph 01.01.2001		9,2	33,0	26.249,24	0,00	0,00	0,00	2.573,45	23.675,79
2/0040001/06166		Seifried / Seifried / Fahrbahn Fläche 24,75 m², Oberfläche / 01.01.2007		15,8	33,0	504,00	0,00	0,00	0,00	30,00	474,00
2/0040001/06172		Grund / Fahrbahn Fläche 991,16 m², Oberfläche Asphalt, Z 01.01.2001		9,2	33,0	12.254,33	0,00	0,00	0,00	1.201,40	11.052,93
2/0040001/06174		Bahnstraße / Bahnstraße / Geh- und Radweg Fläche 2,12 r 01.01.2014		22,4	33,0	60,00	0,00	0,00	0,00	2,56	57,44
2/0040001/06175		Ing.-Trimmel-Straße / Fahrbahn Fläche 470,35 m², Oberfläch 01.01.2001		9,2	33,0	5.815,24	0,00	0,00	0,00	570,12	5.245,12
2/0040001/06176		Grund / Geh- und Radweg Fläche 16,50 m², Oberfläche As 01.01.2007		15,8	33,0	336,00	0,00	0,00	0,00	20,00	316,00
2/0040001/06177		Oberstinkenbrunn / Fahrbahn Fläche 52,48 m², Oberfläche 01.01.2007		15,8	33,0	1.068,69	0,00	0,00	0,00	63,61	1.005,08
2/0040001/06181		Schalladorf / Schalladorf / Fahrbahn Fläche 2.125,96 m², O 01.01.2007		15,8	33,0	43.292,28	0,00	0,00	0,00	2.576,92	40.715,36
2/0040001/06186		Melker Gasse / Geh- und Radweg Fläche 8,43 m², Oberfläch 01.01.2001		9,2	33,0	104,22	0,00	0,00	0,00	10,22	94,00
2/0040001/06195		Kalladorf / Fahrbahn Fläche 1.196,39 m², Oberfläche Asph 01.01.2007		15,8	33,0	24.362,85	0,00	0,00	0,00	1.450,17	22.912,68
2/0040001/06198		Bahnhoofsiedlung / Geh- und Radweg Fläche 358,44 m², Ob 01.01.2014		22,4	33,0	10.166,67	0,00	0,00	0,00	434,47	9.732,20
2/0040001/06199		Bahnhoofsiedlung / Fahrbahn Fläche 1.453,00 m², Oberfläch 01.01.2007		15,8	33,0	29.588,37	0,00	0,00	0,00	1.761,21	27.827,16
2/0040001/06200		Loiskandl / Fahrbahn Fläche 865,48 m², Oberfläche Asphal 01.01.2007		15,8	33,0	17.624,31	0,00	0,00	0,00	1.049,07	16.575,24
2/0040001/06202		Am Damm / Fahrbahn Fläche 31,55 m², Oberfläche Asphal 01.01.2014		22,4	33,0	894,88	0,00	0,00	0,00	38,24	856,64
2/0040001/06204		Feldgasse / Wullersdorf / Fahrbahn Fläche 305,84 m², Obe 01.01.2007		15,8	33,0	6.228,01	0,00	0,00	0,00	370,71	5.857,30
2/0040001/06205		Nexenhof / Nexenhof / Fahrbahn Fläche 1.440,45 m², Ober 01.01.1994		2,6	33,0	6.285,60	0,00	0,00	0,00	1.746,00	4.539,60
2/0040001/06208		Grund / Fahrbahn Fläche 209,65 m², Oberfläche Asphalt, Z 01.01.2014		22,4	33,0	5.946,44	0,00	0,00	0,00	254,12	5.692,32
2/0040001/06209		Grund / Fahrbahn Fläche 1.363,60 m², Oberfläche Beton, Z 01.01.2001		9,2	33,0	21.073,82	0,00	0,00	0,00	2.066,06	19.007,76
2/0040001/06223		Nexenhoffeld / Fahrbahn Fläche 2.951,64 m², Oberfläche A 01.01.2001		9,2	33,0	36.493,00	0,00	0,00	0,00	3.577,75	32.915,25
2/0040001/06225		Maria Roggendorf / Fahrbahn Fläche 4.221,73 m², Oberfläch 01.01.1994		2,6	33,0	18.422,09	0,00	0,00	0,00	5.117,25	13.304,84
2/0040001/06228		Haidenfeld / Fahrbahn Fläche 2.023,69 m², Oberfläche Spu 01.01.2007		15,8	33,0	51.511,98	0,00	0,00	0,00	3.066,19	48.445,79
2/0040001/06229		Holzbühel / Fahrbahn Fläche 2.529,26 m², Oberfläche Asph 01.01.1994		2,6	33,0	11.036,77	0,00	0,00	0,00	3.065,77	7.971,00
2/0040001/06230		Langehaiden / Fahrbahn Fläche 2.239,69 m², Oberfläche S 01.01.2007		15,8	33,0	57.010,17	0,00	0,00	0,00	3.393,46	53.616,71
2/0040001/06232		Waiden / Fahrbahn Fläche 1.640,14 m², Oberfläche Asphal 01.01.2001		9,2	33,0	20.278,04	0,00	0,00	0,00	1.988,04	18.290,00
2/0040001/06234		Triftäcker / Fahrbahn Fläche 1.523,91 m², Oberfläche Asph 01.01.2001		9,2	33,0	18.841,08	0,00	0,00	0,00	1.847,16	16.993,92
2/0040001/06235		Reißfeld / Fahrbahn Fläche 63,66 m², Oberfläche Asphalt, z 01.01.2001		9,2	33,0	787,08	0,00	0,00	0,00	77,16	709,92
2/0040001/06236		Lissen / Fahrbahn Fläche 356,08 m², Oberfläche Asphalt, Z 01.01.2001		9,2	33,0	4.402,45	0,00	0,00	0,00	431,61	3.970,84
2/0040001/06239		Klafteräcker / Fahrbahn Fläche 4.456,98 m², Oberfläche As 01.01.2001		9,2	33,0	55.104,48	0,00	0,00	0,00	5.402,40	49.702,08
2/0040001/06240		Breitenäcker / Fahrbahn Fläche 1.563,42 m², Oberfläche A: 01.01.2001		9,2	33,0	19.329,56	0,00	0,00	0,00	1.895,05	17.434,51
2/0040001/06244		Hausliss / Fahrbahn Fläche 3.222,59 m², Oberfläche Asph 01.01.1994		2,6	33,0	14.062,21	0,00	0,00	0,00	3.906,17	10.156,04
2/0040001/06250		Immendorf / Immendorf / Parkstreifen Fläche 24,64 m², Ob 01.01.2014		22,4	33,0	698,87	0,00	0,00	0,00	29,87	669,00
2/0040001/06251		Immendorf / Immendorf / Geh- und Radweg Fläche 45,90 n 01.01.2007		15,8	33,0	934,68	0,00	0,00	0,00	55,64	879,04
2/0040001/06256		Hungerfeld / Fahrbahn Fläche 1.450,53 m², Oberfläche Asph 01.01.2001		9,2	33,0	17.933,82	0,00	0,00	0,00	1.758,22	16.175,60
2/0040001/06258		Haidenfeld / Fahrbahn Fläche 2.781,84 m², Oberfläche Asp 01.01.2001		9,2	33,0	34.393,65	0,00	0,00	0,00	3.371,93	31.021,72
2/0040001/06259		Pointen / Fahrbahn Fläche 1.417,77 m², Oberfläche Asphal 01.01.2007		15,8	33,0	28.870,95	0,00	0,00	0,00	1.718,51	27.152,44
2/0040001/06260		Wehr / Fahrbahn Fläche 934,36 m², Oberfläche Asphalt, Z 01.01.1994		2,6	33,0	4.077,20	0,00	0,00	0,00	1.132,56	2.944,64
2/0040001/06261		Wullersdorf / Fahrbahn Fläche 1.290,04 m², Oberfläche Asph 01.01.1994		2,6	33,0	5.629,27	0,00	0,00	0,00	1.563,69	4.065,58

Ansatz	MVAG	Bezeichnung	Inbetrieb-	RND	ND	Buchwert	Zugänge/	Abgänge/	Wertaufholung+/	Abschreibung	Buchwert
Konto			nahme			31.12.2022	+ Umbuchungen -		Wertminderung-		31.12.2023
2/0040001/06266		Scheiben / Fahrbahn Fläche 1.521,08 m², Oberfläche Asph	01.01.1994	2,6	33,0	6.637,41	0,00	0,00	0,00	1.843,73	4.793,68
2/0040001/06267		Denkenberg / Fahrbahn Fläche 900,21 m², Oberfläche Asph	01.01.1994	2,6	33,0	3.928,19	0,00	0,00	0,00	1.091,16	2.837,03
2/0040001/06268		Immendorf / Fahrbahn Fläche 5.728,20 m², Oberfläche Asp	01.01.2001	9,2	33,0	70.821,39	0,00	0,00	0,00	6.943,27	63.878,12
2/0040001/06270		`kein Name` / Geh- und Radweg Fläche 85,35 m², Oberfläch	01.01.2014	22,4	33,0	2.420,85	0,00	0,00	0,00	103,46	2.317,39
2/0040001/06271		Wullersdorf / Fahrbahn Fläche 1.602,84 m², Oberfläche Asph	01.01.2001	9,2	33,0	19.816,92	0,00	0,00	0,00	1.942,84	17.874,08
2/0040001/06275		Maria Roggendorf / Geh- und Radweg Fläche 17,75 m², Oberfläche	01.01.2007	15,8	33,0	361,35	0,00	0,00	0,00	21,51	339,84
2/0040001/06279		Straßacker / Fahrbahn Fläche 1.688,76 m², Oberfläche Asph	01.01.2001	9,2	33,0	20.879,22	0,00	0,00	0,00	2.046,98	18.832,24
2/0040001/06280		Leiten / Fahrbahn Fläche 813,84 m², Oberfläche Asphalt, Z	01.01.2007	15,8	33,0	16.572,75	0,00	0,00	0,00	986,47	15.586,28
2/0040001/06281		Kienern / Fahrbahn Fläche 4.908,66 m², Oberfläche Asphalt	01.01.2014	22,4	33,0	139.227,31	0,00	0,00	0,00	5.949,89	133.277,42
2/0040001/06283		kein Name / Fahrbahn Fläche 154,11 m², Oberfläche Asphalt	01.01.2014	22,4	33,0	4.370,99	0,00	0,00	0,00	186,79	4.184,20
2/0040001/06284		Harlander / Fahrbahn Fläche 198,72 m², Oberfläche Asphalt	01.01.2014	22,4	33,0	5.636,43	0,00	0,00	0,00	240,87	5.395,56
2/0040001/06291		Schalladorf / Fahrbahn Fläche 920,60 m², Oberfläche Asph	01.01.2007	15,8	33,0	18.746,67	0,00	0,00	0,00	1.115,87	17.630,80
2/0040001/06293		Leiten / Fahrbahn Fläche 420,55 m², Oberfläche Asphalt, Z	01.01.2001	9,2	33,0	5.199,52	0,00	0,00	0,00	509,76	4.689,76
2/0040001/06298		Aschendorf / Aschendorf / Geh- und Radweg Fläche 23,81	01.01.2014	22,4	33,0	675,21	0,00	0,00	0,00	28,86	646,35
2/0040001/06305		Sperrgasse / Parkstreifen Fläche 20,64 m², Oberfläche Asp	01.01.2007	15,8	33,0	420,30	0,00	0,00	0,00	25,02	395,28
2/0040001/06311		Schalladorf / Parkstreifen Fläche 6,10 m², Oberfläche Asph	01.01.2007	15,8	33,0	124,23	0,00	0,00	0,00	7,39	116,84
2/0040001/06312		Schalladorf / Geh- und Radweg Fläche 3,66 m², Oberfläche	01.01.2001	9,2	33,0	45,24	0,00	0,00	0,00	4,44	40,80
2/0040001/06321		Bahnstraße / Parkstreifen Fläche 5,24 m², Oberfläche Asph	01.01.2014	22,4	33,0	148,63	0,00	0,00	0,00	6,35	142,28
2/0040001/06323		Bahnstraße / Geh- und Radweg Fläche 275,96 m², Oberfläche	01.01.2007	15,8	33,0	5.619,45	0,00	0,00	0,00	334,49	5.284,96
2/0040001/06325		Melker Gasse / Fahrbahn Fläche 28,10 m², Oberfläche Asp	01.01.2007	15,8	33,0	572,22	0,00	0,00	0,00	34,06	538,16
2/0040001/06334		Rebhaiden / Fahrbahn Fläche 714,67 m², Oberfläche Asphalt	01.01.1994	2,6	33,0	3.118,54	0,00	0,00	0,00	866,26	2.252,28
2/0040001/06335		Rebhaiden / Fahrbahn Fläche 886,20 m², Oberfläche Asphalt	01.01.2001	9,2	33,0	10.956,66	0,00	0,00	0,00	1.074,18	9.882,48
2/0040001/06336		Fuchsbühl / Fahrbahn Fläche 2.195,19 m², Oberfläche Asph	01.01.2001	9,2	33,0	27.140,52	0,00	0,00	0,00	2.660,84	24.479,68
2/0040001/06337		Unter den Waiden / Fahrbahn Fläche 2.688,08 m², Oberfläche	01.01.1994	2,6	33,0	11.729,80	0,00	0,00	0,00	3.258,28	8.471,52
2/0040001/06342		Kahr / Fahrbahn Fläche 1.436,31 m², Oberfläche Asphalt, Z	01.01.1994	2,6	33,0	6.267,54	0,00	0,00	0,00	1.740,98	4.526,56
2/0040001/06343		Katzenbühl / Fahrbahn Fläche 1.946,81 m², Oberfläche Asph	01.01.1994	2,6	33,0	8.495,15	0,00	0,00	0,00	2.359,76	6.135,39
2/0040001/06344		Berg Liss / Fahrbahn Fläche 946,12 m², Oberfläche Asphalt	01.01.1994	2,6	33,0	4.128,53	0,00	0,00	0,00	1.146,81	2.981,72
2/0040001/06346		Hanflander / Fahrbahn Fläche 2.882,04 m², Oberfläche Asph	01.01.1994	2,6	33,0	12.576,18	0,00	0,00	0,00	3.493,38	9.082,80
2/0040001/06347		Altenbergen / Fahrbahn Fläche 1.177,44 m², Oberfläche Asph	01.01.2001	9,2	33,0	14.557,44	0,00	0,00	0,00	1.427,20	13.130,24
2/0040001/06348		Altenbergen / Fahrbahn Fläche 1.853,83 m², Oberfläche Asph	01.01.2007	15,8	33,0	37.750,71	0,00	0,00	0,00	2.247,07	35.503,64
2/0040001/06349		Oberstinkenbrunn / Parkstreifen Fläche 2.600,56 m², Oberfläche	01.01.2014	22,4	33,0	73.761,35	0,00	0,00	0,00	3.152,19	70.609,16
2/0040001/06350		Kalladorf / Geh- und Radweg Fläche 170,67 m², Oberfläche	01.01.2014	22,4	33,0	4.840,83	0,00	0,00	0,00	206,87	4.633,96
2/0040001/06352		Kalladorf / Parkstreifen Fläche 284,45 m², Oberfläche Asph	01.01.2014	22,4	33,0	8.068,03	0,00	0,00	0,00	344,79	7.723,24
2/0040001/06354		Hackfeld / Fahrbahn Fläche 876,58 m², Oberfläche Asphalt	01.01.2001	9,2	33,0	10.837,65	0,00	0,00	0,00	1.062,51	9.775,14
2/0040001/06355		Melker Breiten / Fahrbahn Fläche 1.510,74 m², Oberfläche	01.01.1994	2,6	33,0	6.592,32	0,00	0,00	0,00	1.831,20	4.761,12
2/0040001/06356		Kreuzacker / Fahrbahn Fläche 3.586,41 m², Oberfläche Asph	01.01.2001	9,2	33,0	44.341,08	0,00	0,00	0,00	4.347,16	39.993,92
2/0040001/06360		Bergacker / Fahrbahn Fläche 95,82 m², Oberfläche Asphalt	01.01.2014	22,4	33,0	2.717,79	0,00	0,00	0,00	116,14	2.601,65
2/0040001/06369		Pointen / Fahrbahn Fläche 2.609,91 m², Oberfläche Asphalt	01.01.2014	22,4	33,0	74.026,53	0,00	0,00	0,00	3.163,53	70.863,00
2/0040001/06379		neue Strasse / Fahrbahn Fläche 473,61 m², Oberfläche Asph	01.01.1994	2,6	33,0	2.066,67	0,00	0,00	0,00	574,08	1.492,59

Ansatz	MVAG	Bezeichnung	Inbetrieb-	RND	ND	Buchwert	Zugänge/	Abgänge/	Wertaufholung+/	Abschreibung	Buchwert
	Konto		nahme			31.12.2022	+ Umbuchungen -		Wertminderung-		31.12.2023
	2/0040001/06380	neue Strasse / Fahrbahn Fläche 542,96 m², Oberfläche Asph	01.01.2014	22,4	33,0	15.400,17	0,00	0,00	0,00	658,13	14.742,04
	2/0040001/06384	Steinfeld / Fahrbahn Fläche 414,90 m², Oberfläche Asphalt	01.01.2007	15,8	33,0	8.448,87	0,00	0,00	0,00	502,91	7.945,96
	2/0040001/06385	Steinfeld / Fahrbahn Fläche 1.062,08 m², Oberfläche Asph	01.01.1994	2,6	33,0	4.634,51	0,00	0,00	0,00	1.287,36	3.347,15
	2/0040001/06387	Schalladorf / Fahrbahn Fläche 777,48 m², Oberfläche Asph	01.01.1994	2,6	33,0	3.392,64	0,00	0,00	0,00	942,40	2.450,24
	2/0040001/06388	Schalladorf / Fahrbahn Fläche 171,05 m², Oberfläche Pflas	01.01.2001	9,2	33,0	2.643,49	0,00	0,00	0,00	259,17	2.384,32
	2/0040001/06389	Wiesellissen / Fahrbahn Fläche 2.346,28 m², Oberfläche As	01.01.2001	9,2	33,0	29.008,54	0,00	0,00	0,00	2.843,97	26.164,57
	2/0040001/06390	Wiesellissen / Fahrbahn Fläche 1.059,00 m², Oberfläche As	01.01.1994	2,6	33,0	4.621,09	0,00	0,00	0,00	1.283,64	3.337,45
	2/0040001/06391	Bergäcker / Fahrbahn Fläche 1.227,48 m², Oberfläche Aspl	01.01.2007	15,8	33,0	24.995,96	0,00	0,00	0,00	1.487,85	23.508,11
	2/0040001/06392	Äusserer See / Fahrbahn Fläche 2.383,56 m², Oberfläche A	01.01.2001	9,2	33,0	29.469,48	0,00	0,00	0,00	2.889,16	26.580,32
	2/0040001/06394	Spielberg / Fahrbahn Fläche 2.072,07 m², Oberfläche Asph	01.01.1994	2,6	33,0	9.041,76	0,00	0,00	0,00	2.511,60	6.530,16
	2/0040001/06423	Altenberg / Fahrbahn Fläche 386,34 m², Oberfläche Asphal	01.01.2014	22,4	33,0	10.958,01	0,00	0,00	0,00	468,29	10.489,72
	2/0040001/06436	Untere Haiden / Fahrbahn Fläche 783,21 m², Oberfläche As	01.01.2014	22,4	33,0	22.214,67	0,00	0,00	0,00	949,34	21.265,33
	2/0040001/06460	Kirchensteig / Fahrbahn Fläche 100,59 m², Oberfläche Asp	01.01.1994	2,6	33,0	438,93	0,00	0,00	0,00	121,93	317,00
	2/0040001/06467	Lehmgstette / Fahrbahn Fläche 233,17 m², Oberfläche Asp	01.01.1994	2,6	33,0	1.017,47	0,00	0,00	0,00	282,63	734,84
	2/0040001/06468	Krautgärten / Fahrbahn Fläche 1.638,99 m², Oberfläche As	01.01.2001	9,2	33,0	20.263,88	0,00	0,00	0,00	1.986,65	18.277,23
	2/0040001/06470	Hinter den Weigen / Fahrbahn Fläche 874,38 m², Oberfläch	01.01.1994	2,6	33,0	3.815,48	0,00	0,00	0,00	1.059,86	2.755,62
	2/0040001/06471	kein Name / Fahrbahn Fläche 88,74 m², Oberfläche Asphal	01.01.1994	2,6	33,0	387,23	0,00	0,00	0,00	107,56	279,67
	2/0040001/06480	Reutfeld / Fahrbahn Fläche 657,21 m², Oberfläche Asphalt,	01.01.2001	9,2	33,0	8.125,50	0,00	0,00	0,00	796,62	7.328,88
	2/0040001/06482	Bergäcker / Fahrbahn Fläche 1.314,72 m², Oberfläche Aspl	01.01.2001	9,2	33,0	16.254,72	0,00	0,00	0,00	1.593,60	14.661,12
	2/0040001/06501	Feld gegen Immendorf / Fahrbahn Fläche 845,07 m², Oberfl	01.01.1994	2,6	33,0	3.687,57	0,00	0,00	0,00	1.024,33	2.663,24
	2/0040001/06507	Schalladorf / Fahrbahn Fläche 472,25 m², Oberfläche Asph	01.01.2014	22,4	33,0	13.394,74	0,00	0,00	0,00	572,42	12.822,32
	2/0040001/06510	Teichäcker / Fahrbahn Fläche 138,36 m², Oberfläche Asph:	01.01.2014	22,4	33,0	3.924,39	0,00	0,00	0,00	167,71	3.756,68
	2/0040001/06515	`kein Name` / Fahrbahn Fläche 87,52 m², Oberfläche Asph:	01.01.2001	9,2	33,0	1.082,07	0,00	0,00	0,00	106,09	975,98
	2/0040001/06520	Feldweingärten / Fahrbahn Fläche 1.206,78 m², Oberfläche	01.01.1994	2,6	33,0	5.265,95	0,00	0,00	0,00	1.462,76	3.803,19
	2/0040001/06527	Hetzmannsdorf / Fahrbahn Fläche 0,60 m², Oberfläche Asp	01.01.2007	15,8	33,0	12,21	0,00	0,00	0,00	0,73	11,48
	2/0040002/06022	Schalladorf / Fahrbahn Fläche 156,18 m², Oberfläche Erdw	01.01.2014	0,0	10,0	0,00	0,00	0,00	0,00	0,00	0,00
	2/0040002/06042	Heufeld / Fahrbahn Fläche 6.095,32 m², Oberfläche Schott	01.01.2014	0,0	10,0	5.181,02	0,00	0,00	0,00	5.180,02	1,00
	2/0040002/06073	Hetzmannsdorf / Fahrbahn Fläche 70,29 m², Oberfläche Er	01.01.2014	0,0	10,0	0,00	0,00	0,00	0,00	0,00	0,00
	2/0040002/06075	Immendorf / Fahrbahn Fläche 2.266,13 m², Oberfläche Sch	01.01.2014	0,0	10,0	1.926,20	0,00	0,00	0,00	1.925,20	1,00
	2/0040002/06077	`kein Name` / Fahrbahn Fläche 11.851,71 m², Oberfläche E	01.01.2014	0,0	10,0	0,00	0,00	0,00	0,00	0,00	0,00
	2/0040002/06087	Holzbüchel / Fahrbahn Fläche 5.257,80 m², Oberfläche Erdv	01.01.2018	0,0	10,0	0,00	0,00	0,00	0,00	0,00	0,00
	2/0040002/06092	Saure Wiesen / Fahrbahn Fläche 4.721,82 m², Oberfläche I	01.01.2018	0,0	10,0	0,00	0,00	0,00	0,00	0,00	0,00
	2/0040002/06093	Kleinehaiden / Fahrbahn Fläche 4.501,07 m², Oberfläche E	01.01.2018	0,0	10,0	0,00	0,00	0,00	0,00	0,00	0,00
	2/0040002/06094	Langehaiden / Fahrbahn Fläche 269,08 m², Oberfläche Erd	01.01.2018	0,0	10,0	0,00	0,00	0,00	0,00	0,00	0,00
	2/0040002/06101	Weingartenfeld / Fahrbahn Fläche 1.608,08 m², Oberfläche	01.01.2014	0,0	10,0	1.366,86	0,00	0,00	0,00	1.365,86	1,00
	2/0040002/06106	Linzesgraben / Fahrbahn Fläche 1.242,19 m², Oberfläche E	01.01.2018	0,0	10,0	0,00	0,00	0,00	0,00	0,00	0,00
	2/0040002/06108	Waider / Fahrbahn Fläche 2.943,57 m², Oberfläche Erdweg	01.01.2018	0,0	10,0	0,00	0,00	0,00	0,00	0,00	0,00
	2/0040002/06135	Haidfeld / Fahrbahn Fläche 4.584,37 m², Oberfläche Erdwe	01.01.2018	0,0	10,0	0,00	0,00	0,00	0,00	0,00	0,00
	2/0040002/06144	Gugelfeld / Fahrbahn Fläche 1.505,98 m², Oberfläche Erdw	01.01.2018	0,0	10,0	0,00	0,00	0,00	0,00	0,00	0,00

Ansatz	MVAG	Bezeichnung	Inbetrieb-	RND	ND	Buchwert	Zugänge/	Abgänge/	Wertaufholung+/	Abschreibung	Buchwert
	Konto		nahme			31.12.2022	+ Umbuchungen -		Wertminderung-		31.12.2023
	2/0040002/06146	Kugelfeld / Fahrbahn Fläche 2.184,03 m², Oberfläche Erdw	01.01.2018	0,0	10,0	0,00	0,00	0,00	0,00	0,00	0,00
	2/0040002/06147	Spitzäcker / Fahrbahn Fläche 2.875,39 m², Oberfläche Erdw	01.01.2018	0,0	10,0	0,00	0,00	0,00	0,00	0,00	0,00
	2/0040002/06149	Spitzäcker / Fahrbahn Fläche 843,22 m², Oberfläche Schot	01.01.2014	0,0	10,0	716,73	0,00	0,00	0,00	715,73	1,00
	2/0040002/06150	Hart I,II / Fahrbahn Fläche 1.950,36 m², Oberfläche Erdwe	01.01.2014	0,0	10,0	0,00	0,00	0,00	0,00	0,00	0,00
	2/0040002/06156	Hundsbergen / Fahrbahn Fläche 1.936,13 m², Oberfläche E	01.01.2018	0,0	10,0	0,00	0,00	0,00	0,00	0,00	0,00
	2/0040002/06157	Zeiselfeld / Fahrbahn Fläche 122,85 m², Oberfläche Erdwe	01.01.2018	0,0	10,0	0,00	0,00	0,00	0,00	0,00	0,00
	2/0040002/06159	Grametfeld / Fahrbahn Fläche 2.224,16 m², Oberfläche Sch	01.01.2014	0,0	10,0	1.890,53	0,00	0,00	0,00	1.889,53	1,00
	2/0040002/06160	Grametfeld / Fahrbahn Fläche 2.586,56 m², Oberfläche Erd	01.01.2018	0,0	10,0	0,00	0,00	0,00	0,00	0,00	0,00
	2/0040002/06161	Hackfeld / Fahrbahn Fläche 4.232,06 m², Oberfläche Erdwe	01.01.2018	0,0	10,0	0,00	0,00	0,00	0,00	0,00	0,00
	2/0040002/06163	Windisch Weg / Fahrbahn Fläche 4.105,40 m², Oberfläche	01.01.2018	0,0	10,0	0,00	0,00	0,00	0,00	0,00	0,00
	2/0040002/06165	Schafgern / Fahrbahn Fläche 4.207,95 m², Oberfläche Erdv	01.01.2018	0,0	10,0	0,00	0,00	0,00	0,00	0,00	0,00
	2/0040002/06167	Wullersdorf / Fahrbahn Fläche 1.834,40 m², Oberfläche Er	01.01.2018	0,0	10,0	0,00	0,00	0,00	0,00	0,00	0,00
	2/0040002/06168	Mitterfeld / Fahrbahn Fläche 10.702,52 m², Oberfläche Erd	01.01.2018	0,0	10,0	0,00	0,00	0,00	0,00	0,00	0,00
	2/0040002/06169	Sandfeld / Fahrbahn Fläche 6.172,08 m², Oberfläche Erdwe	01.01.2018	0,0	10,0	0,00	0,00	0,00	0,00	0,00	0,00
	2/0040002/06170	Kalladorf / Fahrbahn Fläche 211,98 m², Oberfläche Erdweg	01.01.2010	0,0	10,0	0,00	0,00	0,00	0,00	0,00	0,00
	2/0040002/06180	Schalladorf / Fahrbahn Fläche 533,80 m², Oberfläche Scho	01.01.2014	0,0	10,0	453,73	0,00	0,00	0,00	452,73	1,00
	2/0040002/06194	Wullersdorf / Fahrbahn Fläche 5.115,32 m², Oberfläche Sc	01.01.2014	0,0	10,0	4.348,02	0,00	0,00	0,00	4.347,02	1,00
	2/0040002/06203	Oberstinkenbrunn / Fahrbahn Fläche 43,30 m², Oberfläche	01.01.2014	0,0	10,0	36,80	0,00	0,00	0,00	35,80	1,00
	2/0040002/06206	Nexenhof / Nexenhof / Fahrbahn Fläche 577,15 m², Oberflä	01.01.2014	0,0	10,0	490,57	0,00	0,00	0,00	489,57	1,00
	2/0040002/06207	Hart / Hart I,II / Fahrbahn Fläche 30,65 m², Oberfläche Sch	01.01.2014	0,0	10,0	26,05	0,00	0,00	0,00	25,05	1,00
	2/0040002/06224	Kienern / Fahrbahn Fläche 3.582,01 m², Oberfläche Schott	01.01.2014	0,0	10,0	3.044,70	0,00	0,00	0,00	3.043,70	1,00
	2/0040002/06226	wadenthal / Fahrbahn Fläche 2.229,33 m², Oberfläche Sch	01.01.2014	0,0	10,0	1.894,92	0,00	0,00	0,00	1.893,92	1,00
	2/0040002/06227	kein Name / Fahrbahn Fläche 3.697,43 m², Oberfläche Sch	01.01.2014	0,0	10,0	3.142,81	0,00	0,00	0,00	3.141,81	1,00
	2/0040002/06231	Satzen / Fahrbahn Fläche 4.209,38 m², Oberfläche Erdweg	01.01.2018	0,0	10,0	0,00	0,00	0,00	0,00	0,00	0,00
	2/0040002/06233	Waiden / Fahrbahn Fläche 2.240,70 m², Oberfläche Erdwe	01.01.2018	0,0	10,0	0,00	0,00	0,00	0,00	0,00	0,00
	2/0040002/06237	Teichäcker / Fahrbahn Fläche 364,84 m², Oberfläche Scho	01.01.2018	4,0	10,0	2.325,86	0,00	0,00	0,00	465,17	1.860,69
	2/0040002/06238	Teichäcker / Fahrbahn Fläche 10.046,12 m², Oberfläche Sc	01.01.2014	0,0	10,0	8.539,20	0,00	0,00	0,00	8.538,20	1,00
	2/0040002/06241	Feld gegen Immendorf / Fahrbahn Fläche 2.807,84 m², Ob	01.01.2014	0,0	10,0	2.386,66	0,00	0,00	0,00	2.385,66	1,00
	2/0040002/06242	Hendling / Fahrbahn Fläche 1.692,27 m², Oberfläche Schot	01.01.2014	0,0	10,0	1.438,43	0,00	0,00	0,00	1.437,43	1,00
	2/0040002/06243	Mitter red / Fahrbahn Fläche 179,27 m², Oberfläche Erdwe	01.01.2018	0,0	10,0	0,00	0,00	0,00	0,00	0,00	0,00
	2/0040002/06257	Mitterjochen / Fahrbahn Fläche 3.592,05 m², Oberfläche Er	01.01.2018	0,0	10,0	0,00	0,00	0,00	0,00	0,00	0,00
	2/0040002/06262	Lussfeld / Fahrbahn Fläche 2.518,74 m², Oberfläche Schot	01.01.2014	0,0	10,0	2.140,93	0,00	0,00	0,00	2.139,93	1,00
	2/0040002/06263	Lussfeld / Fahrbahn Fläche 10.085,43 m², Oberfläche Erdw	01.01.2018	0,0	10,0	0,00	0,00	0,00	0,00	0,00	0,00
	2/0040002/06264	Ziegeläcker / Fahrbahn Fläche 3.919,69 m², Oberfläche Er	01.01.2018	0,0	10,0	0,00	0,00	0,00	0,00	0,00	0,00
	2/0040002/06265	Hinter den Weigen / Fahrbahn Fläche 1.969,29 m², Oberflä	01.01.2018	0,0	10,0	0,00	0,00	0,00	0,00	0,00	0,00
	2/0040002/06272	Wiesenäcker / Fahrbahn Fläche 1.742,69 m², Oberfläche S	01.01.2014	0,0	10,0	1.481,28	0,00	0,00	0,00	1.480,28	1,00
	2/0040002/06276	Hinter den Häusern / Fahrbahn Fläche 288,96 m², Oberflä	01.01.2014	0,0	10,0	245,61	0,00	0,00	0,00	244,61	1,00
	2/0040002/06277	Reutfeld / Fahrbahn Fläche 3.609,02 m², Oberfläche Erdwe	01.01.2018	0,0	10,0	0,00	0,00	0,00	0,00	0,00	0,00
	2/0040002/06278	Kienern / Fahrbahn Fläche 16.877,81 m², Oberfläche Erdw	01.01.2018	0,0	10,0	0,00	0,00	0,00	0,00	0,00	0,00

Ansatz	MVAG	Bezeichnung	Inbetrieb-	RND	ND	Buchwert	Zugänge/	Abgänge/	Wertaufholung+/	Abschreibung	Buchwert
Konto			nahme			31.12.2022	+ Umbuchungen -		Wertminderung-		31.12.2023
2/0040002/06282		Alter Bergen / Fahrbahn Fläche 1.948,03 m², Oberfläche Er	01.01.2018	0,0	10,0	0,00	0,00	0,00	0,00	0,00	0,00
2/0040002/06285		Leiten / Fahrbahn Fläche 7.505,10 m², Oberfläche Erdweg,	01.01.2018	0,0	10,0	0,00	0,00	0,00	0,00	0,00	0,00
2/0040002/06286		Hart / Fahrbahn Fläche 1.249,41 m², Oberfläche Erdweg, Z	01.01.2018	0,0	10,0	0,00	0,00	0,00	0,00	0,00	0,00
2/0040002/06287		Aspersdorf I,II / Fahrbahn Fläche 1.004,56 m², Oberfläche I	01.01.2018	0,0	10,0	0,00	0,00	0,00	0,00	0,00	0,00
2/0040002/06288		Oberstinkenbrunn / Goldberg / Fahrbahn Fläche 619,65 m	01.01.2018	0,0	10,0	0,00	0,00	0,00	0,00	0,00	0,00
2/0040002/06289		Hart I,II / Fahrbahn Fläche 1.058,10 m², Oberfläche Erdwe	01.01.2018	0,0	10,0	0,00	0,00	0,00	0,00	0,00	0,00
2/0040002/06290		Bamaschthal / Fahrbahn Fläche 2.325,33 m², Oberfläche S	01.01.2014	0,0	10,0	1.976,53	0,00	0,00	0,00	1.975,53	1,00
2/0040002/06292		Wullersdorf / Fahrbahn Fläche 10.979,14 m², Oberfläche Er	01.01.2018	0,0	10,0	0,00	0,00	0,00	0,00	0,00	0,00
2/0040002/06332		Hinter den Häusern / Fahrbahn Fläche 6.727,25 m², Oberflä	01.01.2018	0,0	10,0	0,00	0,00	0,00	0,00	0,00	0,00
2/0040002/06333		Scheibe / Fahrbahn Fläche 11.759,03 m², Oberfläche Erdw	01.01.2018	0,0	10,0	0,00	0,00	0,00	0,00	0,00	0,00
2/0040002/06339		Melker Breiten / Fahrbahn Fläche 4.567,97 m², Oberfläche	01.01.2014	0,0	10,0	3.882,77	0,00	0,00	0,00	3.881,77	1,00
2/0040002/06341		Untere Satz / Fahrbahn Fläche 4.810,23 m², Oberfläche Er	01.01.2018	0,0	10,0	0,00	0,00	0,00	0,00	0,00	0,00
2/0040002/06345		Lederliss / Fahrbahn Fläche 19,08 m², Oberfläche Erdweg,	01.01.2014	0,0	10,0	0,00	0,00	0,00	0,00	0,00	0,00
2/0040002/06357		Maria Roggendorf / Fahrbahn Fläche 142,21 m², Oberfläch	01.01.2014	0,0	10,0	120,87	0,00	0,00	0,00	119,87	1,00
2/0040002/06363		Wullersdorf / Fahrbahn Fläche 1.396,08 m², Oberfläche Erc	01.01.2014	0,0	10,0	0,00	0,00	0,00	0,00	0,00	0,00
2/0040002/06364		goldberg / Fahrbahn Fläche 1.360,03 m², Oberfläche Erdwe	01.01.2018	0,0	10,0	0,00	0,00	0,00	0,00	0,00	0,00
2/0040002/06365		neue Strasse / Fahrbahn Fläche 9.982,85 m², Oberfläche E	01.01.2018	0,0	10,0	0,00	0,00	0,00	0,00	0,00	0,00
2/0040002/06366		Melker Breiten / Fahrbahn Fläche 8.878,05 m², Oberfläche	01.01.2018	0,0	10,0	0,00	0,00	0,00	0,00	0,00	0,00
2/0040002/06367		Hinter der Zeile / Fahrbahn Fläche 4.359,35 m², Oberfläche	01.01.2018	0,0	10,0	0,00	0,00	0,00	0,00	0,00	0,00
2/0040002/06368		Jochäcker / Fahrbahn Fläche 2.002,32 m², Oberfläche Erdv	01.01.2018	0,0	10,0	0,00	0,00	0,00	0,00	0,00	0,00
2/0040002/06370		Pointen / Fahrbahn Fläche 2.241,21 m², Oberfläche Erdwe	01.01.2018	0,0	10,0	0,00	0,00	0,00	0,00	0,00	0,00
2/0040002/06371		Teichäcker / Fahrbahn Fläche 7.566,63 m², Oberfläche Erd	01.01.2018	0,0	10,0	0,00	0,00	0,00	0,00	0,00	0,00
2/0040002/06372		wieslüssen / Fahrbahn Fläche 1.364,00 m², Oberfläche Erd	01.01.2018	0,0	10,0	0,00	0,00	0,00	0,00	0,00	0,00
2/0040002/06373		Bodenfeld / Fahrbahn Fläche 3.825,50 m², Oberfläche Erdv	01.01.2018	0,0	10,0	0,00	0,00	0,00	0,00	0,00	0,00
2/0040002/06374		Steinfeld / Fahrbahn Fläche 8.738,14 m², Oberfläche Erdwe	01.01.2018	0,0	10,0	0,00	0,00	0,00	0,00	0,00	0,00
2/0040002/06375		Blickenberg / Fahrbahn Fläche 1.313,76 m², Oberfläche Erc	01.01.2018	0,0	10,0	0,00	0,00	0,00	0,00	0,00	0,00
2/0040002/06376		Straßäcker / Fahrbahn Fläche 1.640,64 m², Oberfläche Erd	01.01.2018	0,0	10,0	0,00	0,00	0,00	0,00	0,00	0,00
2/0040002/06377		Windmühlenbreiten / Fahrbahn Fläche 2.689,02 m², Oberflä	01.01.2018	0,0	10,0	0,00	0,00	0,00	0,00	0,00	0,00
2/0040002/06378		hart / Fahrbahn Fläche 772,74 m², Oberfläche Erdweg, Zus	01.01.2018	0,0	10,0	0,00	0,00	0,00	0,00	0,00	0,00
2/0040002/06381		Weiden / Fahrbahn Fläche 439,01 m², Oberfläche Erdweg,	01.01.2018	0,0	10,0	0,00	0,00	0,00	0,00	0,00	0,00
2/0040002/06382		Gerner / Fahrbahn Fläche 1.061,80 m², Oberfläche Erdweg	01.01.2018	0,0	10,0	0,00	0,00	0,00	0,00	0,00	0,00
2/0040002/06383		Lissen / Fahrbahn Fläche 4.004,53 m², Oberfläche Erdweg,	01.01.2018	0,0	10,0	0,00	0,00	0,00	0,00	0,00	0,00
2/0040002/06393		Haiden / Fahrbahn Fläche 1.150,38 m², Oberfläche Schotte	01.01.2014	0,0	10,0	977,82	0,00	0,00	0,00	976,82	1,00
2/0040002/06395		Kalladorferfeld / Fahrbahn Fläche 3.503,78 m², Oberfläche	01.01.2018	0,0	10,0	0,00	0,00	0,00	0,00	0,00	0,00
2/0040002/06396		Denkenberg / Fahrbahn Fläche 1.723,05 m², Oberfläche Sc	01.01.2014	0,0	10,0	1.464,59	0,00	0,00	0,00	1.463,59	1,00
2/0040002/06397		Triftäcker / Fahrbahn Fläche 5.086,62 m², Oberfläche Erdw	01.01.2018	0,0	10,0	0,00	0,00	0,00	0,00	0,00	0,00
2/0040002/06398		Wolfgang / Fahrbahn Fläche 6.080,79 m², Oberfläche Erdw	01.01.2018	0,0	10,0	0,00	0,00	0,00	0,00	0,00	0,00
2/0040002/06400		Piedermannsdorfer Feld / Fahrbahn Fläche 1.259,06 m², Ol	01.01.2018	0,0	10,0	0,00	0,00	0,00	0,00	0,00	0,00
2/0040002/06401		Reitfeld / Fahrbahn Fläche 7.681,14 m², Oberfläche Erdwe	01.01.2018	0,0	10,0	0,00	0,00	0,00	0,00	0,00	0,00

Ansatz	MVAG	Bezeichnung	Inbetrieb-	RND	ND	Buchwert	Zugänge/	Abgänge/	Wertaufholung+/	Abschreibung	Buchwert
	Konto		nahme			31.12.2022	+ Umbuchungen -		Wertminderung-		31.12.2023
	2/0040002/06402	Weingartenfeld / Fahrbahn Fläche 2.461,45 m², Oberfläche	01.01.2018	0,0	10,0	0,00	0,00	0,00	0,00	0,00	0,00
	2/0040002/06403	Steinfeld / Fahrbahn Fläche 546,21 m², Oberfläche Schotte	01.01.2014	0,0	10,0	464,27	0,00	0,00	0,00	463,27	1,00
	2/0040002/06404	Kalladorf / Fahrbahn Fläche 19.198,58 m², Oberfläche Erdv	01.01.2018	0,0	10,0	0,00	0,00	0,00	0,00	0,00	0,00
	2/0040002/06405	Breitacker / Fahrbahn Fläche 827,19 m², Oberfläche Erdwe	01.01.2018	0,0	10,0	0,00	0,00	0,00	0,00	0,00	0,00
	2/0040002/06406	Lebererkrankungen Luss / Fahrbahn Fläche 1.535,28 m², C	01.01.2014	0,0	10,0	1.304,98	0,00	0,00	0,00	1.303,98	1,00
	2/0040002/06407	Ziegelofenacker / Fahrbahn Fläche 4.510,64 m², Oberfläche	01.01.2018	0,0	10,0	0,00	0,00	0,00	0,00	0,00	0,00
	2/0040002/06408	Haidbergen / Fahrbahn Fläche 1.890,27 m², Oberfläche Erc	01.01.2018	0,0	10,0	0,00	0,00	0,00	0,00	0,00	0,00
	2/0040002/06409	Jochacker / Fahrbahn Fläche 1.767,29 m², Oberfläche Sch	01.01.2014	0,0	10,0	1.502,19	0,00	0,00	0,00	1.501,19	1,00
	2/0040002/06410	Hausacker / Fahrbahn Fläche 6.105,05 m², Oberfläche Erd	01.01.2018	0,0	10,0	0,00	0,00	0,00	0,00	0,00	0,00
	2/0040002/06412	Katzenbühl / Fahrbahn Fläche 1.680,60 m², Oberfläche Er	01.01.2018	0,0	10,0	0,00	0,00	0,00	0,00	0,00	0,00
	2/0040002/06413	Altenbergen / Fahrbahn Fläche 2.055,83 m², Oberfläche Er	01.01.2018	0,0	10,0	0,00	0,00	0,00	0,00	0,00	0,00
	2/0040002/06414	Stinkenbrunner Berg / Fahrbahn Fläche 7.156,77 m², Oberf	01.01.2018	0,0	10,0	0,00	0,00	0,00	0,00	0,00	0,00
	2/0040002/06415	Feld gegen Roggendorf / Fahrbahn Fläche 2.730,53 m², Ot	01.01.2014	0,0	10,0	0,00	0,00	0,00	0,00	0,00	0,00
	2/0040002/06416	Altenberg / Fahrbahn Fläche 3.640,58 m², Oberfläche Erdw	01.01.2018	0,0	10,0	0,00	0,00	0,00	0,00	0,00	0,00
	2/0040002/06417	Kreuzacker / Fahrbahn Fläche 5.875,42 m², Oberfläche Erc	01.01.2018	0,0	10,0	0,00	0,00	0,00	0,00	0,00	0,00
	2/0040002/06418	Äusserer See / Fahrbahn Fläche 4.103,28 m², Oberfläche E	01.01.2018	0,0	10,0	0,00	0,00	0,00	0,00	0,00	0,00
	2/0040002/06419	Denkenberg / Fahrbahn Fläche 14.216,97 m², Oberfläche E	01.01.2018	0,0	10,0	0,00	0,00	0,00	0,00	0,00	0,00
	2/0040002/06420	Grund / Fahrbahn Fläche 12,32 m², Oberfläche Erdweg, Zu	01.01.2018	0,0	10,0	0,00	0,00	0,00	0,00	0,00	0,00
	2/0040002/06421	Kleinfeld / Fahrbahn Fläche 1.505,81 m², Oberfläche Erdwe	01.01.2018	0,0	10,0	0,00	0,00	0,00	0,00	0,00	0,00
	2/0040002/06422	Rebhaiden / Fahrbahn Fläche 4.742,92 m², Oberfläche Erd	01.01.2018	0,0	10,0	0,00	0,00	0,00	0,00	0,00	0,00
	2/0040002/06424	Pointen / Fahrbahn Fläche 933,24 m², Oberfläche Schotter,	01.01.2014	0,0	10,0	793,25	0,00	0,00	0,00	792,25	1,00
	2/0040002/06425	Haiden / Fahrbahn Fläche 10.163,14 m², Oberfläche Erdwe	01.01.2018	0,0	10,0	0,00	0,00	0,00	0,00	0,00	0,00
	2/0040002/06427	Harlander / Fahrbahn Fläche 4.939,73 m², Oberfläche Erdw	01.01.2018	0,0	10,0	0,00	0,00	0,00	0,00	0,00	0,00
	2/0040002/06428	Bahnacker / Fahrbahn Fläche 4.490,36 m², Oberfläche Erd	01.01.2018	0,0	10,0	0,00	0,00	0,00	0,00	0,00	0,00
	2/0040002/06429	Holzacker / Fahrbahn Fläche 1.039,64 m², Oberfläche Erdv	01.01.2014	0,0	10,0	0,00	0,00	0,00	0,00	0,00	0,00
	2/0040002/06430	Dörndfeld / Fahrbahn Fläche 6.745,52 m², Oberfläche Erdv	01.01.2018	0,0	10,0	0,00	0,00	0,00	0,00	0,00	0,00
	2/0040002/06431	kein Name / Fahrbahn Fläche 2.138,22 m², Oberfläche Erd	01.01.2018	0,0	10,0	0,00	0,00	0,00	0,00	0,00	0,00
	2/0040002/06432	Teichfeld / Fahrbahn Fläche 6.050,42 m², Oberfläche Erdw	01.01.2018	0,0	10,0	0,00	0,00	0,00	0,00	0,00	0,00
	2/0040002/06434	Holzacker / Fahrbahn Fläche 4.127,19 m², Oberfläche Erdv	01.01.2018	0,0	10,0	0,00	0,00	0,00	0,00	0,00	0,00
	2/0040002/06435	Feld gegen Roggendorf / Fahrbahn Fläche 3.996,65 m², Ot	01.01.2018	0,0	10,0	0,00	0,00	0,00	0,00	0,00	0,00
	2/0040002/06437	Linzergraben / Fahrbahn Fläche 2.733,48 m², Oberfläche E	01.01.2018	0,0	10,0	0,00	0,00	0,00	0,00	0,00	0,00
	2/0040002/06438	Inneres Feld / Fahrbahn Fläche 1.010,24 m², Oberfläche Er	01.01.2018	0,0	10,0	0,00	0,00	0,00	0,00	0,00	0,00
	2/0040002/06439	Feldweingärten / Fahrbahn Fläche 2.214,09 m², Oberfläche	01.01.2018	0,0	10,0	0,00	0,00	0,00	0,00	0,00	0,00
	2/0040002/06440	Rohrbergen / Fahrbahn Fläche 1.774,54 m², Oberfläche Erc	01.01.2018	0,0	10,0	0,00	0,00	0,00	0,00	0,00	0,00
	2/0040002/06441	Kirchensteig / Fahrbahn Fläche 3.070,95 m², Oberfläche Er	01.01.2018	0,0	10,0	0,00	0,00	0,00	0,00	0,00	0,00
	2/0040002/06442	Lehmgstette / Fahrbahn Fläche 2.298,80 m², Oberfläche Sc	01.01.2014	0,0	10,0	1.953,98	0,00	0,00	0,00	1.952,98	1,00
	2/0040002/06443	Oberau / Fahrbahn Fläche 4.537,08 m², Oberfläche Erdwe	01.01.2018	0,0	10,0	0,00	0,00	0,00	0,00	0,00	0,00
	2/0040002/06444	Holzacker / Fahrbahn Fläche 3.510,05 m², Oberfläche Sch	01.01.2014	0,0	10,0	2.983,53	0,00	0,00	0,00	2.982,53	1,00
	2/0040002/06445	Mühlwegacker / Fahrbahn Fläche 309,37 m², Oberfläche St	01.01.2014	0,0	10,0	262,96	0,00	0,00	0,00	261,96	1,00

Ansatz	MVAG	Bezeichnung	Inbetrieb-	RND	ND	Buchwert	Zugänge/	Abgänge/	Wertaufholung+/	Abschreibung	Buchwert
	Konto		nahme			31.12.2022	+ Umbuchungen -		Wertminderung-		31.12.2023
	2/0040002/06446	Innerer See / Fahrbahn Fläche 1.757,95 m², Oberfläche Er	01.01.2018	0,0	10,0	0,00	0,00	0,00	0,00	0,00	0,00
	2/0040002/06447	Breitenacker / Fahrbahn Fläche 1.951,96 m², Oberfläche Ei	01.01.2018	0,0	10,0	0,00	0,00	0,00	0,00	0,00	0,00
	2/0040002/06448	Haidenfeld / Fahrbahn Fläche 3.452,75 m², Oberfläche Erd	01.01.2018	0,0	10,0	0,00	0,00	0,00	0,00	0,00	0,00
	2/0040002/06449	Windmühlenberg / Fahrbahn Fläche 18.128,67 m², Oberfläch	01.01.2018	0,0	10,0	0,00	0,00	0,00	0,00	0,00	0,00
	2/0040002/06450	Klafteracker / Fahrbahn Fläche 9.727,10 m², Oberfläche Er	01.01.2018	0,0	10,0	0,00	0,00	0,00	0,00	0,00	0,00
	2/0040002/06451	Haidern / Fahrbahn Fläche 1.453,41 m², Oberfläche Erdwe	01.01.2018	0,0	10,0	0,00	0,00	0,00	0,00	0,00	0,00
	2/0040002/06452	Froschlacker / Fahrbahn Fläche 1.150,63 m², Oberfläche S	01.01.2014	0,0	10,0	978,03	0,00	0,00	0,00	977,03	1,00
	2/0040002/06453	Gmosbach / Fahrbahn Fläche 1.817,20 m², Oberfläche Erd	01.01.2018	0,0	10,0	0,00	0,00	0,00	0,00	0,00	0,00
	2/0040002/06455	Kahr / Fahrbahn Fläche 1.623,45 m², Oberfläche Erdweg, Z	01.01.2018	0,0	10,0	0,00	0,00	0,00	0,00	0,00	0,00
	2/0040002/06456	Bamaschthal / Fahrbahn Fläche 1.225,53 m², Oberfläche E	01.01.2018	0,0	10,0	0,00	0,00	0,00	0,00	0,00	0,00
	2/0040002/06457	Jochacker / Fahrbahn Fläche 313,11 m², Oberfläche Erdwe	01.01.2014	0,0	10,0	0,00	0,00	0,00	0,00	0,00	0,00
	2/0040002/06458	Steinern / Fahrbahn Fläche 4.733,93 m², Oberfläche Erdwe	01.01.2018	0,0	10,0	0,00	0,00	0,00	0,00	0,00	0,00
	2/0040002/06459	`kein Name` / Fahrbahn Fläche 1.577,28 m², Oberfläche Sc	01.01.2014	0,0	10,0	1.340,68	0,00	0,00	0,00	1.339,68	1,00
	2/0040002/06461	Bergacker / Fahrbahn Fläche 1.931,20 m², Oberfläche Erdv	01.01.2018	0,0	10,0	0,00	0,00	0,00	0,00	0,00	0,00
	2/0040002/06462	Ausserer See / Fahrbahn Fläche 6.194,43 m², Oberfläche E	01.01.2018	0,0	10,0	0,00	0,00	0,00	0,00	0,00	0,00
	2/0040002/06463	Galgenberg / Fahrbahn Fläche 841,95 m², Oberfläche Sch	01.01.2014	0,0	10,0	715,65	0,00	0,00	0,00	714,65	1,00
	2/0040002/06464	Baumgartenfeld / Fahrbahn Fläche 1.731,93 m², Oberfläche	01.01.2018	0,0	10,0	0,00	0,00	0,00	0,00	0,00	0,00
	2/0040002/06465	Scheiben / Fahrbahn Fläche 571,13 m², Oberfläche Erdweg	01.01.2018	0,0	10,0	0,00	0,00	0,00	0,00	0,00	0,00
	2/0040002/06466	Harein / Fahrbahn Fläche 2.452,07 m², Oberfläche Erdweg	01.01.2018	0,0	10,0	0,00	0,00	0,00	0,00	0,00	0,00
	2/0040002/06469	Tiefau / Fahrbahn Fläche 1.619,42 m², Oberfläche Erdweg,	01.01.2018	0,0	10,0	0,00	0,00	0,00	0,00	0,00	0,00
	2/0040002/06472	Lehmgstette / Fahrbahn Fläche 3.487,51 m², Oberfläche Er	01.01.2018	0,0	10,0	0,00	0,00	0,00	0,00	0,00	0,00
	2/0040002/06473	Kleine Breiten / Fahrbahn Fläche 3.248,39 m², Oberfläche I	01.01.2018	0,0	10,0	0,00	0,00	0,00	0,00	0,00	0,00
	2/0040002/06474	Hausacker / Fahrbahn Fläche 2.593,29 m², Oberfläche Sch	01.01.2014	0,0	10,0	2.204,29	0,00	0,00	0,00	2.203,29	1,00
	2/0040002/06475	Feld gegen Wullersdorf / Fahrbahn Fläche 3.757,95 m², Ob	01.01.2018	0,0	10,0	0,00	0,00	0,00	0,00	0,00	0,00
	2/0040002/06476	Hacker / Fahrbahn Fläche 5.828,41 m², Oberfläche Erdweg	01.01.2018	0,0	10,0	0,00	0,00	0,00	0,00	0,00	0,00
	2/0040002/06477	Hungerfeld / Fahrbahn Fläche 1.697,13 m², Oberfläche Erd	01.01.2018	0,0	10,0	0,00	0,00	0,00	0,00	0,00	0,00
	2/0040002/06478	Feld gegeben Oberstinkenbrunn / Fahrbahn Fläche 1.523,3	01.01.2014	0,0	10,0	1.294,85	0,00	0,00	0,00	1.293,85	1,00
	2/0040002/06479	Galgenberg / Fahrbahn Fläche 2.491,12 m², Oberfläche Er	01.01.2018	0,0	10,0	0,00	0,00	0,00	0,00	0,00	0,00
	2/0040002/06481	Winterleiten / Fahrbahn Fläche 6.019,44 m², Oberfläche Er	01.01.2018	0,0	10,0	0,00	0,00	0,00	0,00	0,00	0,00
	2/0040002/06483	Bergliss / Fahrbahn Fläche 1.241,38 m², Oberfläche Schott	01.01.2014	0,0	10,0	1.055,17	0,00	0,00	0,00	1.054,17	1,00
	2/0040002/06484	Fuchsbühel / Fahrbahn Fläche 5.107,83 m², Oberfläche Er	01.01.2018	0,0	10,0	0,00	0,00	0,00	0,00	0,00	0,00
	2/0040002/06485	Sechsjochen / Fahrbahn Fläche 3.894,56 m², Oberfläche S	01.01.2014	0,0	10,0	3.310,37	0,00	0,00	0,00	3.309,37	1,00
	2/0040002/06486	Mühlwegacker / Fahrbahn Fläche 2.583,49 m², Oberfläche	01.01.2018	0,0	10,0	0,00	0,00	0,00	0,00	0,00	0,00
	2/0040002/06487	Kallatahlfeld / Fahrbahn Fläche 2.603,79 m², Oberfläche Er	01.01.2018	0,0	10,0	0,00	0,00	0,00	0,00	0,00	0,00
	2/0040002/06488	Feld gegen Immendorf / Fahrbahn Fläche 5.469,48 m², Ob	01.01.2018	0,0	10,0	0,00	0,00	0,00	0,00	0,00	0,00
	2/0040002/06489	Holzühel / Fahrbahn Fläche 23,84 m², Oberfläche Erdweg	01.01.2014	0,0	10,0	0,00	0,00	0,00	0,00	0,00	0,00
	2/0040002/06490	Hausliss / Fahrbahn Fläche 551,01 m², Oberfläche Schotte	01.01.2014	0,0	10,0	468,35	0,00	0,00	0,00	467,35	1,00
	2/0040002/06491	Lederer Liss / Fahrbahn Fläche 1.717,35 m², Oberfläche Er	01.01.2018	0,0	10,0	0,00	0,00	0,00	0,00	0,00	0,00
	2/0040002/06492	Froschlackerln / Fahrbahn Fläche 1.180,94 m², Oberfläche	01.01.2018	0,0	10,0	0,00	0,00	0,00	0,00	0,00	0,00

Ansatz	MVAG Konto	Bezeichnung	Inbetrieb- nahme	RND	ND	Buchwert 31.12.2022	Zugänge/ + Umbuchungen -	Abgänge/	Wertaufholung+/ Wertminderung-	Abschreibung	Buchwert 31.12.2023
	2/0040002/06494	Heufeld / Fahrbahn Fläche 2.153,68 m², Oberfläche Erdweg	01.01.2018	0,0	10,0	0,00	0,00	0,00	0,00	0,00	0,00
	2/0040002/06495	Wolfgang / Fahrbahn Fläche 1.734,50 m², Oberfläche Erdw	01.01.2010	0,0	10,0	0,00	0,00	0,00	0,00	0,00	0,00
	2/0040002/06496	Satz / Fahrbahn Fläche 2.608,23 m², Oberfläche Erdweg, Z	01.01.2018	0,0	10,0	0,00	0,00	0,00	0,00	0,00	0,00
	2/0040002/06497	Hauslöss / Fahrbahn Fläche 1.539,09 m², Oberfläche Erdw	01.01.2014	0,0	10,0	0,00	0,00	0,00	0,00	0,00	0,00
	2/0040002/06498	Scheibelfeld / Fahrbahn Fläche 1.994,83 m², Oberfläche E	01.01.2018	0,0	10,0	0,00	0,00	0,00	0,00	0,00	0,00
	2/0040002/06499	Windmühlbreiten / Fahrbahn Fläche 1.489,08 m², Oberfläch	01.01.2018	0,0	10,0	0,00	0,00	0,00	0,00	0,00	0,00
	2/0040002/06500	Hanflander / Fahrbahn Fläche 2.158,11 m², Oberfläche Erd	01.01.2018	0,0	10,0	0,00	0,00	0,00	0,00	0,00	0,00
	2/0040002/06502	Urba / Fahrbahn Fläche 1.918,77 m², Oberfläche Erdweg, Z	01.01.2018	0,0	10,0	0,00	0,00	0,00	0,00	0,00	0,00
	2/0040002/06503	Nexenhof / Fahrbahn Fläche 831,95 m², Oberfläche Schott	01.01.2014	0,0	10,0	707,15	0,00	0,00	0,00	706,15	1,00
	2/0040002/06504	Nexenhof / Fahrbahn Fläche 4.312,63 m², Oberfläche Erdw	01.01.2018	0,0	10,0	0,00	0,00	0,00	0,00	0,00	0,00
	2/0040002/06505	Fäsern / Fahrbahn Fläche 2.882,88 m², Oberfläche Erdweg	01.01.2018	0,0	10,0	0,00	0,00	0,00	0,00	0,00	0,00
	2/0040002/06506	Bergliss / Fahrbahn Fläche 1.397,83 m², Oberfläche Erdwe	01.01.2018	0,0	10,0	0,00	0,00	0,00	0,00	0,00	0,00
	2/0040002/06508	Kleinäcker / Fahrbahn Fläche 4.700,08 m², Oberfläche Erd	01.01.2018	0,0	10,0	0,00	0,00	0,00	0,00	0,00	0,00
	2/0040002/06509	Heuriss / Fahrbahn Fläche 2.052,75 m², Oberfläche Erdweg	01.01.2018	0,0	10,0	0,00	0,00	0,00	0,00	0,00	0,00
	2/0040002/06511	Reißfeld / Fahrbahn Fläche 1.155,36 m², Oberfläche Erdwe	01.01.2018	0,0	10,0	0,00	0,00	0,00	0,00	0,00	0,00
	2/0040002/06513	Kalladorf / Fahrbahn Fläche 25,35 m², Oberfläche Erdweg,	01.01.2014	0,0	10,0	0,00	0,00	0,00	0,00	0,00	0,00
	2/0040002/06514	In der Wolle / Fahrbahn Fläche 1.132,71 m², Oberfläche Er	01.01.2018	0,0	10,0	0,00	0,00	0,00	0,00	0,00	0,00
	2/0040002/06517	Jägerhaus / Fahrbahn Fläche 1.312,19 m², Oberfläche Erd	01.01.2018	0,0	10,0	0,00	0,00	0,00	0,00	0,00	0,00
	2/0040002/06519	Wiesenäcker / Fahrbahn Fläche 3.169,08 m², Oberfläche E	01.01.2018	0,0	10,0	0,00	0,00	0,00	0,00	0,00	0,00
	2/0040002/06521	Breitenäcker / Fahrbahn Fläche 661,92 m², Oberfläche Sch	01.01.2014	0,0	10,0	562,63	0,00	0,00	0,00	561,63	1,00
	2/0040002/06522	Klafteräcker / Fahrbahn Fläche 934,50 m², Oberfläche Sch	01.01.2014	0,0	10,0	794,32	0,00	0,00	0,00	793,32	1,00
	2/0040002/06523	Straßäcker / Fahrbahn Fläche 1.217,36 m², Oberfläche Sch	01.01.2014	0,0	10,0	1.034,75	0,00	0,00	0,00	1.033,75	1,00
	2/0040002/06524	Wehr / Fahrbahn Fläche 1.021,27 m², Oberfläche Schotter,	01.01.2014	0,0	10,0	868,07	0,00	0,00	0,00	867,07	1,00
	2/0040002/06527	Güterwegebau 1. HJ 2020	14.04.2020	6,0	10,0	26.053,63	0,00	0,00	0,00	3.721,95	22.331,68
1023		Wasser- und Abwasserbauten und -anlagen				74.623,99	89.353,90	0,00	0,00	16.339,29	147.638,60
	2/0040002/06529	Güterwegkosten 2021, 2022,2023	28.01.2021	7,0	10,0	74.623,99	89.353,90	0,00	0,00	16.339,29	147.638,60
1311		Investitionszuschüsse von Trägern öffentlichen Rechts				-14.183,21	0,00	15.000,00	0,00	-2.962,52	-26.220,69
	2/0040002/06528	Förderung Güterwege ST8 2020	15.12.2020	6,5	10,0	-14.183,21	0,00	15.000,00	0,00	-2.962,52	-26.220,69
816000		Öffentliche Beleuchtung und öffentliche Uhren				367.024,24	416.772,48	203.501,00	0,00	57.967,56	522.328,16
1021		Grundstücke, Grundstückseinrichtungen und Infrastruktur				291.793,06	0,00	0,00	0,00	45.864,88	245.928,18
	1/0020001/02759	Grundstück Nr. 1470/2, KG-Nr. 09023, Bauflächen Gebäud	01.01.1900			120,00	0,00	0,00	0,00	0,00	120,00
	1/0020001/02819	Grundstück Nr. 269, KG-Nr. 09023, Bauflächen Gebäude, f	01.01.1900			150,00	0,00	0,00	0,00	0,00	150,00
	1/0020001/02935	Grundstück Nr. 325/2, KG-Nr. 09027, Bauflächen Gebäude	01.01.1900			8,00	0,00	0,00	0,00	0,00	8,00
	1/0020001/03512	Grundstück Nr. 886, KG-Nr. 09031, Bauflächen Gebäude, f	01.01.1900			330,00	0,00	0,00	0,00	0,00	330,00
	1/0020001/03591	Grundstück Nr. 360, KG-Nr. 09045, Bauflächen Gebäude, f	01.01.1900			105,00	0,00	0,00	0,00	0,00	105,00
	1/0020001/03987	Grundstück Nr. 387/7, KG-Nr. 09059, Bauflächen Gebäude	01.01.1900			255,00	0,00	0,00	0,00	0,00	255,00
	1/0020001/04097	Grundstück Nr. 1088/10, KG-Nr. 09072, Bauflächen Gebäu	01.01.1900			210,00	0,00	0,00	0,00	0,00	210,00

Ansatz	MVAG Konto	Bezeichnung	Inbetrieb- nahme	RND	ND	Buchwert 31.12.2022	Zugänge/ + Umbuchungen -	Abgänge/	Wertaufholung+/ Wertminderung-	Abschreibung	Buchwert 31.12.2023
	1/0020001/04127	Grundstück Nr. 1172/1, KG-Nr. 09072, Bauflächen Gebäud	01.01.1900			23,00	0,00	0,00	0,00	0,00	23,00
	1/0020001/04136	Grundstück Nr. 1180/7, KG-Nr. 09072, Bauflächen Gebäud	01.01.1900			10,00	0,00	0,00	0,00	0,00	10,00
	2/0040012/00664	Straßenbeleuchtung 2002	07.11.2002	0,0	15,0	0,00	0,00	0,00	0,00	0,00	0,00
	2/0040012/00668	Straßenbeleuchtung 2003	19.12.2003	0,0	15,0	0,00	0,00	0,00	0,00	0,00	0,00
	2/0040012/00669	Straßenbeleuchtung 2004	31.12.2004	0,0	15,0	0,00	0,00	0,00	0,00	0,00	0,00
	2/0040012/00670	Straßenbeleuchtung 2005	10.11.2005	0,0	15,0	1,00	0,00	0,00	0,00	0,00	1,00
	2/0040012/00671	Straßenbeleuchtung 2006	28.12.2006	0,0	15,0	1,00	0,00	0,00	0,00	0,00	1,00
	2/0040012/00672	Straßenbeleuchtung 2007	21.12.2007	0,0	15,0	1,00	0,00	0,00	0,00	0,00	1,00
	2/0040012/00673	Straßenbeleuchtung 2008	03.12.2008	0,0	15,0	3.153,08	0,00	0,00	0,00	3.152,08	1,00
	2/0040012/00674	Straßenbeleuchtung 2009	23.11.2009	0,5	15,0	4.645,13	0,00	0,00	0,00	3.096,75	1.548,38
	2/0040012/00675	Straßenbeleuchtung 2010	30.12.2010	1,5	15,0	2.892,46	0,00	0,00	0,00	1.156,98	1.735,48
	2/0040012/00676	Straßenbeleuchtung 2011	18.11.2011	2,5	15,0	2.948,75	0,00	0,00	0,00	842,50	2.106,25
	2/0040012/00677	Straßenbeleuchtung 2012	31.12.2012	3,5	15,0	37.688,13	0,00	0,00	0,00	8.375,14	29.312,99
	2/0040012/00678	Straßenbeleuchtung 2013	31.12.2013	4,5	15,0	8.348,20	0,00	0,00	0,00	1.517,85	6.830,35
	2/0040012/00679	Straßenbeleuchtung 2014	31.12.2014	5,5	15,0	67.105,94	0,00	0,00	0,00	10.323,99	56.781,95
	2/0040012/00680	Straßenbeleuchtung 2015	31.12.2015	6,5	15,0	43.242,23	0,00	0,00	0,00	5.765,63	37.476,60
	2/0040012/00681	Straßenbeleuchtung 2016	22.12.2016	7,5	15,0	12.332,63	0,00	0,00	0,00	1.450,90	10.881,73
	2/0040012/00682	Straßenbeleuchtung 2017	04.12.2017	8,5	15,0	40.432,81	0,00	0,00	0,00	4.256,09	36.176,72
	2/0040012/00683	Straßenbeleuchtung 2018	04.09.2018	9,5	15,0	3.889,15	0,00	0,00	0,00	370,40	3.518,75
	2/0040012/00684	Straßenbeleuchtung 2019	04.09.2019	10,5	15,0	63.900,55	0,00	0,00	0,00	5.556,57	58.343,98
	1024	Sonderanlagen				101.871,19	416.772,48	0,00	0,00	25.515,22	493.128,45
	2/0040012/06574	Straßenbeleuchtung 2020, 2021,2022,2023	15.12.2020	11,5	15,0	101.871,19	416.772,48	0,00	0,00	25.515,22	493.128,45
	1311	Investitionszuschüsse von Trägern öffentlichen Rechts				-26.640,01	0,00	203.501,00	0,00	-13.412,54	-216.728,47
	2/0040012/06571	KT Straßenbeleuchtung 2012	07.12.2012	3,5	15,0	-15.930,00	0,00	0,00	0,00	-3.540,00	-12.390,00
	2/0040012/06572	KT Straßenbeleuchtung 2015	30.12.2015	6,5	15,0	-8.500,01	0,00	0,00	0,00	-1.133,33	-7.366,68
	2/0040012/06573	KT Straßenbeleuchtung 2016	29.12.2016	7,5	15,0	-2.210,00	0,00	0,00	0,00	-260,00	-1.950,00
	2/0040012/06575	KIG Straßenbeleuchtung 2020, 2021,2022,2023	05.09.2023	11,5	12,0	0,00	0,00	203.501,00	0,00	-8.479,21	-195.021,79
817000	Friedhöfe(einschließlich Einsegnungshallen u.Krematorien)					154.176,64	5.508,00	0,00	0,00	8.904,22	150.780,42
	1021	Grundstücke, Grundstückseinrichtungen und Infrastruktur				8.205,00	0,00	0,00	0,00	0,00	8.205,00
	1/0020001/03007	Grundstück Nr. 1090/2, KG-Nr. 09029, Bauflächen Gebäud	01.01.1900			525,00	0,00	0,00	0,00	0,00	525,00
	1/0020001/03008	Grundstück Nr. 1090/3, KG-Nr. 09029, Bauflächen Gebäud	01.01.1900			240,00	0,00	0,00	0,00	0,00	240,00
	1/0020001/03266	Grundstück Nr. 222, KG-Nr. 09029, Bauflächen Gebäude, f	01.01.1900			1.890,00	0,00	0,00	0,00	0,00	1.890,00
	1/0020001/03544	Grundstück Nr. 138, KG-Nr. 09045, Bauflächen Gebäude, f	01.01.1900			555,00	0,00	0,00	0,00	0,00	555,00
	1/0020001/03550	Grundstück Nr. 16, KG-Nr. 09045, Bauflächen Gebäude, f	01.01.1900			1.875,00	0,00	0,00	0,00	0,00	1.875,00
	1/0020001/03874	Grundstück Nr. 125, KG-Nr. 09059, Bauflächen Gebäude, f	01.01.1900			1.260,00	0,00	0,00	0,00	0,00	1.260,00
	1/0020001/04156	Grundstück Nr. 1187/3, KG-Nr. 09072, Bauflächen Gebäud	01.01.1900			60,00	0,00	0,00	0,00	0,00	60,00
	1/0020001/04173	Grundstück Nr. 1189/3, KG-Nr. 09072, Bauflächen Gebäud	01.01.1900			60,00	0,00	0,00	0,00	0,00	60,00

Ansatz	MVAG Konto	Bezeichnung	Inbetrieb- nahme	RND	ND	Buchwert 31.12.2022	Zugänge/ + Umbuchungen -	Abgänge/	Wertaufholung+/ Wertminderung-	Abschreibung	Buchwert 31.12.2023
	1/0020001/04302	Grundstück Nr. 21/2, KG-Nr. 09072, Bauflächen Gebäude,	01.01.1900			690,00	0,00	0,00	0,00	0,00	690,00
	1/0020001/04303	Grundstück Nr. 21/3, KG-Nr. 09072, Bauflächen Gebäude,	01.01.1900			1.050,00	0,00	0,00	0,00	0,00	1.050,00
	1022	Gebäude und Bauten				145.971,64	5.508,00	0,00	0,00	8.904,22	142.575,42
	2/0060001/00639	Aufbahrungshalle	01.01.1986	12,0	50,0	26.999,24	0,00	0,00	0,00	2.076,86	24.922,38
	2/0060001/00645	Aufbahrungshalle	01.01.1993	19,0	50,0	96.847,02	5.508,00	0,00	0,00	4.983,58	97.371,44
	2/0060001/00649	Friedhofsgebäude I	01.01.1985	11,0	50,0	22.125,38	0,00	0,00	0,00	1.843,78	20.281,60
	2/0060001/06546	Friedhofsgebäude II	01.01.1945	0,0	50,0	0,00	0,00	0,00	0,00	0,00	0,00
820000	Wirtschaftshöfe					1.002.322,10	5.616,87	0,00	0,00	33.996,14	973.942,83
	1021	Grundstücke, Grundstückseinrichtungen und Infrastruktur				19.740,00	0,00	0,00	0,00	0,00	19.740,00
	1/0020001/04320	Grundstück Nr. 485/1, KG-Nr. 09072, Bauflächen Gebäude	01.01.1900			1.710,00	0,00	0,00	0,00	0,00	1.710,00
	1/0020001/04322	Grundstück Nr. 485/2, KG-Nr. 09072, Bauflächen Gebäude	01.01.1900			9.120,00	0,00	0,00	0,00	0,00	9.120,00
	1/0020001/04324	Grundstück Nr. 487, KG-Nr. 09072, Bauflächen Gebäude, f	01.01.1900			8.910,00	0,00	0,00	0,00	0,00	8.910,00
	1022	Gebäude und Bauten				954.938,87	5.616,87	0,00	0,00	24.693,26	935.862,48
	2/0060001/00655	Bauhof und Carport	01.01.2012	38,0	50,0	954.938,87	5.616,87	0,00	0,00	24.693,26	935.862,48
	1025	Technische Anlagen, Fahrzeuge und Maschinen				27.643,23	0,00	0,00	0,00	9.302,88	18.340,35
	4/0150002/00617	Ford Transit Connect	08.08.2018	4,5	10,0	11.222,97	0,00	0,00	0,00	2.040,54	9.182,43
	4/0150002/00619	Peugeot Pritsche	01.06.2016	2,0	10,0	7.955,74	0,00	0,00	0,00	2.651,91	5.303,83
	4/0150002/06545	Traktor	01.08.2013	0,0	10,0	3.298,17	0,00	0,00	0,00	3.297,17	1,00
	4/0240001/00615	Rüttelplatte	26.07.2019	5,5	10,0	2.277,91	0,00	0,00	0,00	350,45	1.927,46
	4/0240001/00618	Kehrmaschine	24.02.2016	2,0	10,0	2.888,44	0,00	0,00	0,00	962,81	1.925,63
821000	Fuhrpark					32.048,80	0,00	0,00	0,00	4.578,40	27.470,40
	1025	Technische Anlagen, Fahrzeuge und Maschinen				32.048,80	0,00	0,00	0,00	4.578,40	27.470,40
	4/0150002/06546	Traktor	17.02.2020	6,0	10,0	28.700,00	0,00	0,00	0,00	4.100,00	24.600,00
	4/0180004/00001	Stihl Bohrgerät BT131 inkl. Erdbohrer 120 mm	29.03.2022	6,0	8,0	972,30	0,00	0,00	0,00	138,90	833,40
	5/0290001/00004	Rasenmäher AS 510 PROCLIP 2T ES A 2IN1	07.06.2022	6,0	8,0	2.376,50	0,00	0,00	0,00	339,50	2.037,00
840000	Grundbesitz					7.821.864,61	426.193,78	854.242,85	305.967,08	30.749,06	7.669.033,56
	1021	Grundstücke, Grundstückseinrichtungen und Infrastruktur				7.821.864,61	426.193,78	841.207,85	305.967,08	31.946,19	7.680.871,43
	1/0010001/02628	Grundstück Nr. 1344/1, KG-Nr. 09023, Sonstige Freizeitfläc	01.01.1900			123,00	0,00	0,00	0,00	0,00	123,00
	1/0010001/03480	Grundstück Nr. 324, KG-Nr. 09031, Sonstige Freizeitfläche	01.01.1900			5.451,00	0,00	0,00	0,00	0,00	5.451,00
	1/0010001/03482	Grundstück Nr. 325, KG-Nr. 09031, Sonstige Freizeitfläche	01.01.1900			24.591,00	0,00	0,00	0,00	0,00	24.591,00
	1/0010001/03754	Grundstück Nr. 234/1, KG-Nr. 09047, Sonstige Freizeitfläc	01.01.1900			24.114,00	0,00	0,00	0,00	0,00	24.114,00
	1/0010001/04135	Grundstück Nr. 1180/5, KG-Nr. 09072, Sonstige Freizeitfläc	01.01.1900			843,00	0,00	0,00	0,00	0,00	843,00
	1/0010001/04283	Grundstück Nr. 1287/22, KG-Nr. 09072, Sonstige Freizeitflä	01.01.1900			381,00	8.257,45	0,00	0,00	0,00	8.638,45
	1/0010001/04300	Grundstück Nr. 20, KG-Nr. 09072, Sonstige Freizeitflächen.	01.01.1900			17.520,00	0,00	0,00	0,00	0,00	17.520,00

Ansatz	MVAG	Bezeichnung	Inbetrieb-	RND	ND	Buchwert	Zugänge/	Abgänge/	Wertaufholung+/	Abschreibung	Buchwert
Konto			nahme			31.12.2022	+ Umbuchungen -		Wertminderung-		31.12.2023
1/0010001/04327		Grundstück Nr. 508/1, KG-Nr. 09072, Sonstige Freizeitfläch	01.01.1900			1.434,00	0,00	0,00	0,00	0,00	1.434,00
1/0010001/04334		Grundstück Nr. 544/1, KG-Nr. 09072, Sonstige Freizeitfläch	01.01.1900			54.144,00	0,00	0,00	0,00	0,00	54.144,00
1/0010001/04361		Grundstück Nr. 875/1, KG-Nr. 09072, Sonstige Freizeitfläch	01.01.1900			13.992,00	0,00	0,00	0,00	0,00	13.992,00
1/0010001/04364		Grundstück Nr. 875/2, KG-Nr. 09072, Sonstige Freizeitfläch	01.01.1900			6.360,00	0,00	0,00	0,00	0,00	6.360,00
1/0010001/04368		Grundstück Rückkauf und Verkauf	21.02.2020			0,00	0,00	0,00	0,00	0,00	0,00
1/0010001/04370		Grundstück Nr. 1289, 8253 m² (1000 m² verbleiben Braune	20.10.2020			393.297,75	0,00	393.297,75	0,00	0,00	0,00
1/0010001/04371		Grundstücksverkauf	01.01.2020			0,00	0,00	0,00	0,00	0,00	0,00
1/0010001/04373		Grundstücksverkauf Archäologische Grabungen Gmoosbac	31.12.2021	7,5	10,0	260.525,40	5.581,20	0,00	0,00	31.946,19	234.160,41
1/0010001/04374		Grundverkauf	01.01.2021			0,00	0,00	0,00	0,00	0,00	0,00
1/0010001/04377		Grundstücksankauf für Tausch	18.07.2022			721.231,00	25.964,32	0,00	0,00	0,00	747.195,32
1/0010001/04378		Bauplatz Parz. 2351/6 613m²	31.12.2022			1.846,27	0,00	0,00	0,00	0,00	1.846,27
1/0010001/04379		Bauplatz Parz. 2351/10 658m²	31.12.2022			1.981,81	0,00	0,00	0,00	0,00	1.981,81
1/0010001/04380		Bauplatz Parz. 2351/2 613m²	31.12.2022			1.846,27	0,00	0,00	0,00	0,00	1.846,27
1/0010001/04381		Bauplatz 2351/7 630m²	31.12.2022			1.897,47	0,00	0,00	0,00	0,00	1.897,47
1/0010001/04382		Bauplatz Parz. 2351/11 651m²	31.12.2022			1.960,72	0,00	0,00	0,00	0,00	1.960,72
1/0010001/04383		Bauplatz Parz. 2351/3 627m²	31.12.2022			1.888,44	0,00	0,00	0,00	0,00	1.888,44
1/0010001/04384		Bauplatz Parz. 2351/12 651m²	31.12.2022			1.960,72	0,00	0,00	0,00	0,00	1.960,72
1/0010001/04385		Bauplatz Parz. 2351/8 646m²	31.12.2022			1.945,66	0,00	0,00	0,00	0,00	1.945,66
1/0010001/04386		Bauplatz 2351/4 622m²	31.12.2022			1.873,38	0,00	0,00	0,00	0,00	1.873,38
1/0010001/04387		Bauplatz Parz. 2351/13 651m²	31.12.2022			1.960,72	0,00	0,00	0,00	0,00	1.960,72
1/0010001/04388		Bauplatz Parz. 2351/5 618m²	31.12.2022			1.861,33	0,00	0,00	0,00	0,00	1.861,33
1/0010001/04389		Bauplatz Parz. 2351/9 663m²	31.12.2022			1.996,86	0,00	0,00	0,00	0,00	1.996,86
1/0010001/04390		Bauplatz Parz. 2351/14 710m²	31.12.2022			2.138,42	0,00	0,00	0,00	0,00	2.138,42
1/0010001/04391		Grundstück Nr. 1288/1, 959m²	10.02.2023			0,00	21.577,38	67.980,80	46.403,42	0,00	0,00
1/0010001/04392		Grundstück Nr. 1288/2, 930m²	10.02.2023			0,00	20.924,88	65.916,00	44.991,12	0,00	0,00
1/0010001/04393		Grundstück Nr. 1289/1, 987 m² KG Wullersdorf Gmoosbac	10.02.2023			0,00	22.207,37	69.974,40	47.767,03	0,00	0,00
1/0010001/04394		Grundstück Nr. 1289/4, 730 m² KG Wullersdorf Gmoosbac	10.02.2023			0,00	16.424,91	0,00	0,00	0,00	16.424,91
1/0010001/04395		Grundstück Nr. 1289/3, 700 m² KG Wullersdorf Gmoosbac	10.02.2023			0,00	15.749,91	0,00	0,00	0,00	15.749,91
1/0010001/04396		Grundstück Nr. 1288/3, 738 m² KG Wullersdorf Gmoosbac	10.02.2023			0,00	16.604,91	52.245,60	35.640,69	0,00	0,00
1/0010001/04397		Grundstück Nr. 1289/5, 661 m² KG Wullersdorf Gmoosbac	10.02.2023			0,00	14.872,41	46.775,37	31.902,96	0,00	0,00
1/0010001/04398		Grundstück Nr. 1289/6, 661 m² KG Wullersdorf Gmoosbac	10.02.2023			0,00	14.872,41	0,00	0,00	0,00	14.872,41
1/0010001/04399		Grundstück Nr. 1288/4, 661 m² KG Wullersdorf Gmoosbac	10.02.2023			0,00	14.872,41	0,00	0,00	0,00	14.872,41
1/0010001/04400		Grundstück Nr. 1288/5, 661 m² KG Wullersdorf Gmoosbac	10.02.2023			0,00	12.718,67	0,00	0,00	0,00	12.718,67
1/0010001/04401		Grundstück Nr. 1289/7, 720 m² KG Wullersdorf Gmoosbac	10.02.2023			0,00	16.199,91	0,00	0,00	0,00	16.199,91
1/0010001/04402		Grundstück Nr. 1289/8, 700 m² KG Wullersdorf Gmoosbac	10.02.2023			0,00	15.749,91	0,00	0,00	0,00	15.749,91
1/0010001/04403		Grundstück Nr. 1288/6, 700 m² KG Wullersdorf Gmoosbac	10.02.2023			0,00	15.749,91	49.566,99	33.817,08	0,00	0,00
1/0010001/04404		Grundstück Nr. 1289/9, 664 m² KG Wullersdorf Gmoosbac	10.02.2023			0,00	14.939,91	0,00	0,00	0,00	14.939,91
1/0010001/04405		Grundstück Nr. 1289/10, 664 m² KG Wullersdorf Gmoosbac	10.02.2023			0,00	14.939,91	0,00	0,00	0,00	14.939,91
1/0010001/04406		Grundstück Nr. 1288/8, 664 m² KG Wullersdorf Gmoosbac	10.02.2023			0,00	14.939,91	0,00	0,00	0,00	14.939,91

Ansatz	MVAG	Bezeichnung	Inbetrieb-	RND	ND	Buchwert	Zugänge/	Abgänge/	Wertaufholung+/	Abschreibung	Buchwert
	Konto		nahme			31.12.2022	+ Umbuchungen -		Wertminderung-		31.12.2023
	1/0010001/04407	Grundstück Nr. 1288/7, 664 m² KG Wullersdorf Gmoosbach	10.02.2023			0,00	12.536,18	0,00	0,00	0,00	12.536,18
	1/0010001/04408	Grundstück Nr. 1288/10, 665 m² KG Wullersdorf Gmoosbach	10.02.2023			0,00	14.962,41	47.052,43	32.090,02	0,00	0,00
	1/0010001/04409	Grundstück Nr. 1288/9, 665 m² KG Wullersdorf Gmoosbach	10.02.2023			0,00	13.693,24	47.048,00	33.354,76	0,00	0,00
	1/0010001/04410	Grundstück Nr. 1289/12, 271m² NUR TEILPARZELLE	10.02.2023			0,00	6.097,47	0,00	0,00	0,00	6.097,47
	1/0010001/04411	Grundstück Nr. 1289/2, 507m² NUR TEILPARZELLE	10.02.2023			0,00	11.407,43	0,00	0,00	0,00	11.407,43
	1/0010002/02565	Grundstück Nr. 283, KG-Nr. 09002, Gewässer Stehende G	01.01.1900			1.311,00	0,00	0,00	0,00	0,00	1.311,00
	1/0010002/02588	Grundstück Nr. 10, KG-Nr. 09023, Gewässer Stehende Ge	01.01.1900			1.169,03	0,00	0,00	0,00	0,00	1.169,03
	1/0010002/02692	Grundstück Nr. 14, KG-Nr. 09023, Gewässer Fließende Ge	01.01.1900			289,00	0,00	0,00	0,00	0,00	289,00
	1/0010002/02750	Grundstück Nr. 1457/2, KG-Nr. 09023, Gewässer Fließende	01.01.1900			885,00	0,00	0,00	0,00	0,00	885,00
	1/0010002/02751	Grundstück Nr. 1458, KG-Nr. 09023, Gewässer Fließende	01.01.1900			1.537,00	0,00	0,00	0,00	0,00	1.537,00
	1/0010002/02752	Grundstück Nr. 1459, KG-Nr. 09023, Gewässer Fließende	01.01.1900			1.375,00	0,00	0,00	0,00	0,00	1.375,00
	1/0010002/02753	Grundstück Nr. 1460, KG-Nr. 09023, Gewässer Fließende	01.01.1900			15.794,00	0,00	0,00	0,00	0,00	15.794,00
	1/0010002/02756	Grundstück Nr. 1461, KG-Nr. 09023, Gewässer Fließende	01.01.1900			250,00	0,00	0,00	0,00	0,00	250,00
	1/0010002/02757	Grundstück Nr. 1469, KG-Nr. 09023, Gewässer Fließende	01.01.1900			1.406,00	0,00	0,00	0,00	0,00	1.406,00
	1/0010002/02758	Grundstück Nr. 1470/1, KG-Nr. 09023, Gewässer Fließende	01.01.1900			3.864,00	0,00	0,00	0,00	0,00	3.864,00
	1/0010002/02760	Grundstück Nr. 1471, KG-Nr. 09023, Gewässer Fließende	01.01.1900			1.230,00	0,00	0,00	0,00	0,00	1.230,00
	1/0010002/02761	Grundstück Nr. 1472, KG-Nr. 09023, Gewässer Fließende	01.01.1900			11.179,00	0,00	0,00	0,00	0,00	11.179,00
	1/0010002/02762	Grundstück Nr. 1473, KG-Nr. 09023, Gewässer Fließende	01.01.1900			7.463,00	0,00	0,00	0,00	0,00	7.463,00
	1/0010002/02796	Grundstück Nr. 1593, KG-Nr. 09023, Gewässer Fließende	01.01.1900			5.679,00	0,00	0,00	0,00	0,00	5.679,00
	1/0010002/02831	Grundstück Nr. 439, KG-Nr. 09023, Gewässer Stehende G	01.01.1900			79.704,62	0,00	0,00	0,00	0,00	79.704,62
	1/0010002/02834	Grundstück Nr. 496, KG-Nr. 09023, Gewässer Stehende G	01.01.1900			101.515,52	0,00	0,00	0,00	0,00	101.515,52
	1/0010002/02850	Grundstück Nr. 787, KG-Nr. 09023, Gewässer Stehende G	01.01.1900			2.236,68	0,00	0,00	0,00	0,00	2.236,68
	1/0010002/02861	Grundstück Nr. 102/7, KG-Nr. 09025, Gewässer Fließende	01.01.1900			947,00	0,00	0,00	0,00	0,00	947,00
	1/0010002/02898	Grundstück Nr. 419, KG-Nr. 09025, Gewässer Stehende G	01.01.1900			832,22	0,00	0,00	0,00	0,00	832,22
	1/0010002/02919	Grundstück Nr. 66, KG-Nr. 09025, Gewässer Fließende Ge	01.01.1900			2.119,00	0,00	0,00	0,00	0,00	2.119,00
	1/0010002/03256	Grundstück Nr. 2196/2, KG-Nr. 09029, Gewässer Fließende	01.01.1900			127,00	0,00	0,00	0,00	0,00	127,00
	1/0010002/03257	Grundstück Nr. 2196/3, KG-Nr. 09029, Gewässer Fließende	01.01.1900			1.016,00	0,00	0,00	0,00	0,00	1.016,00
	1/0010002/03258	Grundstück Nr. 2198, KG-Nr. 09029, Gewässer Fließende	01.01.1900			338,45	0,00	0,00	0,00	0,00	338,45
	1/0010002/03450	Grundstück Nr. 1159/2, KG-Nr. 09031, Gewässer Fließende	01.01.1900			4.707,00	0,00	0,00	0,00	0,00	4.707,00
	1/0010002/03479	Grundstück Nr. 324, KG-Nr. 09031, Gewässer Stehende G	01.01.1900			778,26	0,00	0,00	0,00	0,00	778,26
	1/0010002/03481	Grundstück Nr. 325, KG-Nr. 09031, Gewässer Stehende G	01.01.1900			1.505,84	0,00	0,00	0,00	0,00	1.505,84
	1/0010002/03605	Grundstück Nr. 40, KG-Nr. 09045, Sonstige Vegetationsarn	01.01.1900			59,84	0,00	0,00	0,00	0,00	59,84
	1/0010002/03624	Grundstück Nr. 1006, KG-Nr. 09047, Gewässer Stehende	01.01.1900			4.321,31	0,00	0,00	0,00	0,00	4.321,31
	1/0010002/03629	Grundstück Nr. 1013, KG-Nr. 09047, Gewässer Fließende	01.01.1900			192,93	0,00	0,00	0,00	0,00	192,93
	1/0010002/03676	Grundstück Nr. 1110, KG-Nr. 09047, Gewässer Fließende	01.01.1900			423,47	0,00	0,00	0,00	0,00	423,47
	1/0010002/03753	Grundstück Nr. 234/1, KG-Nr. 09047, Gewässer Stehende	01.01.1900			2.459,04	0,00	0,00	0,00	0,00	2.459,04
	1/0010002/03810	Grundstück Nr. 654, KG-Nr. 09047, Gewässer Stehende G	01.01.1900			299,21	0,00	0,00	0,00	0,00	299,21
	1/0010002/03859	Grundstück Nr. 1005, KG-Nr. 09059, Gewässer Stehende	01.01.1900			1.311,27	0,00	0,00	0,00	0,00	1.311,27
	1/0010002/03860	Grundstück Nr. 1006, KG-Nr. 09059, Gewässer Stehende	01.01.1900			807,69	0,00	0,00	0,00	0,00	807,69

Ansatz	MVAG	Bezeichnung	Inbetrieb-	RND	ND	Buchwert	Zugänge/	Abgänge/	Wertaufholung+/	Abschreibung	Buchwert
Konto			nahme			31.12.2022	+ Umbuchungen -		Wertminderung-		31.12.2023
1/0010002/03880		Grundstück Nr. 135/3, KG-Nr. 09059, Gewässer Stehende	01.01.1900			900,89	0,00	0,00	0,00	0,00	900,89
1/0010002/04269		Grundstück Nr. 1281, KG-Nr. 09072, Gewässer Fließende	01.01.1900			1.285,00	0,00	0,00	0,00	0,00	1.285,00
1/0010002/04360		Grundstück Nr. 875/1, KG-Nr. 09072, Gewässer Stehende	01.01.1900			1.464,96	0,00	0,00	0,00	0,00	1.464,96
1/0010002/04363		Grundstück Nr. 875/2, KG-Nr. 09072, Gewässer Stehende	01.01.1900			253,43	0,00	0,00	0,00	0,00	253,43
1/0020001/02534		Grundstück Nr. 104/2, KG-Nr. 09002, Bauflächen Gebäude	01.01.1900			6,00	0,00	0,00	0,00	0,00	6,00
1/0020001/02537		Grundstück Nr. 105/2, KG-Nr. 09002, Bauflächen Gebäude	01.01.1900			32,00	0,00	0,00	0,00	0,00	32,00
1/0020001/02581		Grundstück Nr. 46, KG-Nr. 09002, Bauflächen Gebäude, FI	01.01.1900			3,00	0,00	0,00	0,00	0,00	3,00
1/0020001/02584		Grundstück Nr. 48, KG-Nr. 09002, Bauflächen Gebäude, FI	01.01.1900			7,00	0,00	0,00	0,00	0,00	7,00
1/0020001/02627		Grundstück Nr. 1344/1, KG-Nr. 09023, Bauflächen Gebäud	01.01.1900			57,00	0,00	0,00	0,00	0,00	57,00
1/0020001/02650		Grundstück Nr. 1362, KG-Nr. 09023, Bauflächen Gebäude,	01.01.1900			7,00	0,00	0,00	0,00	0,00	7,00
1/0020001/02733		Grundstück Nr. 1449, KG-Nr. 09023, Bauflächen Gebäude,	01.01.1900			11,00	0,00	0,00	0,00	0,00	11,00
1/0020001/02737		Grundstück Nr. 1451/2, KG-Nr. 09023, Bauflächen Gebäud	01.01.1900			6,00	0,00	0,00	0,00	0,00	6,00
1/0020001/02740		Grundstück Nr. 1452, KG-Nr. 09023, Bauflächen Gebäude,	01.01.1900			11,00	0,00	0,00	0,00	0,00	11,00
1/0020001/02744		Grundstück Nr. 1455/1, KG-Nr. 09023, Bauflächen Gebäud	01.01.1900			7,00	0,00	0,00	0,00	0,00	7,00
1/0020001/02746		Grundstück Nr. 1455/2, KG-Nr. 09023, Bauflächen Gebäud	01.01.1900			2,00	0,00	0,00	0,00	0,00	2,00
1/0020001/02748		Grundstück Nr. 1457/1, KG-Nr. 09023, Bauflächen Gebäud	01.01.1900			9,00	0,00	0,00	0,00	0,00	9,00
1/0020001/02754		Grundstück Nr. 1461, KG-Nr. 09023, Bauflächen Gebäude,	01.01.1900			341,00	0,00	0,00	0,00	0,00	341,00
1/0020001/02802		Grundstück Nr. 1601, KG-Nr. 09023, Bauflächen Gebäude,	01.01.1900			120,00	0,00	0,00	0,00	0,00	120,00
1/0020001/02804		Grundstück Nr. 177, KG-Nr. 09023, Bauflächen Gebäude, f	01.01.1900			75,00	0,00	0,00	0,00	0,00	75,00
1/0020001/02805		Grundstück Nr. 177, KG-Nr. 09023, Bauflächen Gebäuden	01.01.1900			45,00	0,00	0,00	0,00	0,00	45,00
1/0020001/02807		Grundstück Nr. 178, KG-Nr. 09023, Bauflächen Gebäuden	01.01.1900			30,00	0,00	0,00	0,00	0,00	30,00
1/0020001/02816		Grundstück Nr. 186, KG-Nr. 09023, Bauflächen Gebäuden	01.01.1900			150,00	0,00	0,00	0,00	0,00	150,00
1/0020001/02821		Grundstück Nr. 278, KG-Nr. 09023, Bauflächen Gebäude, f	01.01.1900			15,00	0,00	0,00	0,00	0,00	15,00
1/0020001/02822		Grundstück Nr. 278, KG-Nr. 09023, Bauflächen Gebäuden	01.01.1900			105,00	0,00	0,00	0,00	0,00	105,00
1/0020001/02838		Grundstück Nr. 52/2, KG-Nr. 09023, Bauflächen Gebäude,	01.01.1900			14,00	0,00	0,00	0,00	0,00	14,00
1/0020001/02842		Grundstück Nr. 61/1, KG-Nr. 09023, Bauflächen Gebäude,	01.01.1900			90,00	0,00	0,00	0,00	0,00	90,00
1/0020001/02849		Grundstück Nr. 71, KG-Nr. 09023, Bauflächen Gebäuden	01.01.1900			450,00	0,00	0,00	0,00	0,00	450,00
1/0020001/02851		Grundstück Nr. 841, KG-Nr. 09023, Bauflächen Gebäude, f	01.01.1900			615,00	0,00	0,00	0,00	0,00	615,00
1/0020001/02859		Grundstück Nr. 1, KG-Nr. 09025, Bauflächen Gebäuden	01.01.1900			735,00	0,00	0,00	0,00	0,00	735,00
1/0020001/02864		Grundstück Nr. 114, KG-Nr. 09025, Bauflächen Gebäude, f	01.01.1900			2,00	0,00	0,00	0,00	0,00	2,00
1/0020001/02867		Grundstück Nr. 115, KG-Nr. 09025, Bauflächen Gebäude, f	01.01.1900			30,00	0,00	0,00	0,00	0,00	30,00
1/0020001/02869		Grundstück Nr. 144, KG-Nr. 09025, Bauflächen Gebäude, f	01.01.1900			3,00	0,00	0,00	0,00	0,00	3,00
1/0020001/02870		Grundstück Nr. 198, KG-Nr. 09025, Bauflächen Gebäude, f	01.01.1900			2,00	0,00	0,00	0,00	0,00	2,00
1/0020001/02872		Grundstück Nr. 201, KG-Nr. 09025, Bauflächen Gebäude, f	01.01.1900			33,00	0,00	0,00	0,00	0,00	33,00
1/0020001/02897		Grundstück Nr. 419, KG-Nr. 09025, Bauflächen Gebäude, f	01.01.1900			660,00	0,00	0,00	0,00	0,00	660,00
1/0020001/02916		Grundstück Nr. 65, KG-Nr. 09025, Bauflächen Gebäude, FI	01.01.1900			2,00	0,00	0,00	0,00	0,00	2,00
1/0020001/02918		Grundstück Nr. 66, KG-Nr. 09025, Bauflächen Gebäude, FI	01.01.1900			13,00	0,00	0,00	0,00	0,00	13,00
1/0020001/02930		Grundstück Nr. 176, KG-Nr. 09027, Bauflächen Gebäude, f	01.01.1900			75,00	0,00	0,00	0,00	0,00	75,00
1/0020001/02931		Grundstück Nr. 176, KG-Nr. 09027, Bauflächen Gebäuden	01.01.1900			165,00	0,00	0,00	0,00	0,00	165,00

Ansatz	MVAG	Bezeichnung	Inbetrieb-	RND	ND	Buchwert	Zugänge/	Abgänge/	Wertaufholung+/	Abschreibung	Buchwert
Konto			nahme			31.12.2022	+ Umbuchungen -		Wertminderung-		31.12.2023
1/0020001/02933		Grundstück Nr. 325/1, KG-Nr. 09027, Bauflächen Gebäude	01.01.1900			10,00	0,00	0,00	0,00	0,00	10,00
1/0020001/02936		Grundstück Nr. 326, KG-Nr. 09027, Bauflächen Gebäude, f	01.01.1900			4,00	0,00	0,00	0,00	0,00	4,00
1/0020001/02980		Grundstück Nr. 397, KG-Nr. 09027, Bauflächen Gebäude, f	01.01.1900			480,00	0,00	0,00	0,00	0,00	480,00
1/0020001/02994		Grundstück Nr. 1, KG-Nr. 09029, Bauflächen Gebäudenebe	01.01.1900			375,00	0,00	0,00	0,00	0,00	375,00
1/0020001/02995		Grundstück Nr. 1, KG-Nr. 09029, Bauflächen Gebäude, Flä	01.01.1900			990,00	0,00	0,00	0,00	0,00	990,00
1/0020001/03009		Grundstück Nr. 1090/3, KG-Nr. 09029, Bauflächen Gebäud	01.01.1900			360,00	0,00	0,00	0,00	0,00	360,00
1/0020001/03013		Grundstück Nr. 1117/1, KG-Nr. 09029, Bauflächen Gebäud	01.01.1900			240,00	0,00	0,00	0,00	0,00	240,00
1/0020001/03035		Grundstück Nr. 1397/1, KG-Nr. 09029, Bauflächen Gebäud	01.01.1900			86,00	0,00	0,00	0,00	0,00	86,00
1/0020001/03038		Grundstück Nr. 1404, KG-Nr. 09029, Bauflächen Gebäude, 01.01.1900				600,00	0,00	0,00	0,00	0,00	600,00
1/0020001/03039		Grundstück Nr. 1405, KG-Nr. 09029, Bauflächen Gebäude, 01.01.1900				645,00	0,00	0,00	0,00	0,00	645,00
1/0020001/03045		Grundstück Nr. 1690/2, KG-Nr. 09029, Bauflächen Gebäud	01.01.1900			225,00	0,00	0,00	0,00	0,00	225,00
1/0020001/03049		Grundstück Nr. 1743, KG-Nr. 09029, Bauflächen Gebäude, 01.01.1900				25,00	0,00	0,00	0,00	0,00	25,00
1/0020001/03052		Grundstück Nr. 1769, KG-Nr. 09029, Bauflächen Gebäude, 01.01.1900				930,00	0,00	0,00	0,00	0,00	930,00
1/0020001/03059		Grundstück Nr. 1840/2, KG-Nr. 09029, Bauflächen Gebäud	01.01.1900			120,00	0,00	0,00	0,00	0,00	120,00
1/0020001/03079		Grundstück Nr. 2075/1, KG-Nr. 09029, Bauflächen Gebäud	01.01.1900			11,00	0,00	0,00	0,00	0,00	11,00
1/0020001/03081		Grundstück Nr. 2075/2, KG-Nr. 09029, Bauflächen Gebäud	01.01.1900			1,00	0,00	0,00	0,00	0,00	1,00
1/0020001/03083		Grundstück Nr. 2076, KG-Nr. 09029, Bauflächen Gebäude, 01.01.1900				1,00	0,00	0,00	0,00	0,00	1,00
1/0020001/03086		Grundstück Nr. 2078/1, KG-Nr. 09029, Bauflächen Gebäud	01.01.1900			4,00	0,00	0,00	0,00	0,00	4,00
1/0020001/03089		Grundstück Nr. 2078/2, KG-Nr. 09029, Bauflächen Gebäud	01.01.1900			5,00	0,00	0,00	0,00	0,00	5,00
1/0020001/03094		Grundstück Nr. 2078/5, KG-Nr. 09029, Bauflächen Gebäud	01.01.1900			6,00	0,00	0,00	0,00	0,00	6,00
1/0020001/03097		Grundstück Nr. 2081/1, KG-Nr. 09029, Bauflächen Gebäud	01.01.1900			63,00	0,00	0,00	0,00	0,00	63,00
1/0020001/03098		Grundstück Nr. 2081/1, KG-Nr. 09029, Bauflächen Gebäud	01.01.1900			24,00	0,00	0,00	0,00	0,00	24,00
1/0020001/03102		Grundstück Nr. 2081/2, KG-Nr. 09029, Bauflächen Gebäud	01.01.1900			9,00	0,00	0,00	0,00	0,00	9,00
1/0020001/03103		Grundstück Nr. 2081/2, KG-Nr. 09029, Bauflächen Gebäud	01.01.1900			29,00	0,00	0,00	0,00	0,00	29,00
1/0020001/03107		Grundstück Nr. 2081/4, KG-Nr. 09029, Bauflächen Gebäud	01.01.1900			13,00	0,00	0,00	0,00	0,00	13,00
1/0020001/03119		Grundstück Nr. 2085/1, KG-Nr. 09029, Bauflächen Gebäud	01.01.1900			6,00	0,00	0,00	0,00	0,00	6,00
1/0020001/03122		Grundstück Nr. 2085/2, KG-Nr. 09029, Bauflächen Gebäud	01.01.1900			2,00	0,00	0,00	0,00	0,00	2,00
1/0020001/03127		Grundstück Nr. 2086/4, KG-Nr. 09029, Bauflächen Gebäud	01.01.1900			2,00	0,00	0,00	0,00	0,00	2,00
1/0020001/03128		Grundstück Nr. 2086/4, KG-Nr. 09029, Bauflächen Gebäud	01.01.1900			3,00	0,00	0,00	0,00	0,00	3,00
1/0020001/03215		Grundstück Nr. 2159, KG-Nr. 09029, Bauflächen Gebäude, 01.01.1900				10,00	0,00	0,00	0,00	0,00	10,00
1/0020001/03226		Grundstück Nr. 2169, KG-Nr. 09029, Bauflächen Gebäude, 01.01.1900				6,00	0,00	0,00	0,00	0,00	6,00
1/0020001/03239		Grundstück Nr. 2180/2, KG-Nr. 09029, Bauflächen Gebäud	01.01.1900			1,00	0,00	0,00	0,00	0,00	1,00
1/0020001/03246		Grundstück Nr. 2185, KG-Nr. 09029, Bauflächen Gebäude, 01.01.1900				7,00	0,00	0,00	0,00	0,00	7,00
1/0020001/03255		Grundstück Nr. 2196/2, KG-Nr. 09029, Bauflächen Gebäud	01.01.1900			1,00	0,00	0,00	0,00	0,00	1,00
1/0020001/03268		Grundstück Nr. 228, KG-Nr. 09029, Bauflächen Gebäudene	01.01.1900			2.655,00	0,00	0,00	0,00	0,00	2.655,00
1/0020001/03284		Grundstück Nr. 233, KG-Nr. 09029, Bauflächen Gebäudene	01.01.1900			660,00	0,00	0,00	0,00	0,00	660,00
1/0020001/03307		Grundstück Nr. 641, KG-Nr. 09029, Bauflächen Gebäude, f	01.01.1900			15,00	0,00	0,00	0,00	0,00	15,00
1/0020001/03310		Grundstück Nr. 643/8, KG-Nr. 09029, Bauflächen Gebäude	01.01.1900			195,00	0,00	0,00	0,00	0,00	195,00
1/0020001/03311		Grundstück Nr. 643/8, KG-Nr. 09029, Bauflächen Gebäude	01.01.1900			195,00	0,00	0,00	0,00	0,00	195,00

Ansatz	MVAG	Bezeichnung	Inbetrieb-	RND	ND	Buchwert	Zugänge/	Abgänge/	Wertaufholung+/	Abschreibung	Buchwert
	Konto		nahme			31.12.2022	+ Umbuchungen -		Wertminderung-		31.12.2023
	1/0020001/03397	Grundstück Nr. 1113, KG-Nr. 09031, Bauflächen Gebäude, 01.01.1900				17,00	0,00	0,00	0,00	0,00	17,00
	1/0020001/03421	Grundstück Nr. 1135, KG-Nr. 09031, Bauflächen Gebäude, 01.01.1900				5,00	0,00	0,00	0,00	0,00	5,00
	1/0020001/03424	Grundstück Nr. 1142, KG-Nr. 09031, Bauflächen Gebäude, 01.01.1900				3,00	0,00	0,00	0,00	0,00	3,00
	1/0020001/03427	Grundstück Nr. 1143/1, KG-Nr. 09031, Bauflächen Gebäud 01.01.1900				109,00	0,00	0,00	0,00	0,00	109,00
	1/0020001/03431	Grundstück Nr. 1145, KG-Nr. 09031, Bauflächen Gebäude, 01.01.1900				5,00	0,00	0,00	0,00	0,00	5,00
	1/0020001/03435	Grundstück Nr. 1148/1, KG-Nr. 09031, Bauflächen Gebäud 01.01.1900				29,00	0,00	0,00	0,00	0,00	29,00
	1/0020001/03438	Grundstück Nr. 1149, KG-Nr. 09031, Bauflächen Gebäude, 01.01.1900				10,00	0,00	0,00	0,00	0,00	10,00
	1/0020001/03440	Grundstück Nr. 1153/1, KG-Nr. 09031, Bauflächen Gebäud 01.01.1900				20,00	0,00	0,00	0,00	0,00	20,00
	1/0020001/03443	Grundstück Nr. 1153/2, KG-Nr. 09031, Bauflächen Gebäud 01.01.1900				135,00	0,00	0,00	0,00	0,00	135,00
	1/0020001/03444	Grundstück Nr. 1154/1, KG-Nr. 09031, Bauflächen Gebäud 01.01.1900				41,00	0,00	0,00	0,00	0,00	41,00
	1/0020001/03445	Grundstück Nr. 1154/2, KG-Nr. 09031, Bauflächen Gebäud 01.01.1900				12,00	0,00	0,00	0,00	0,00	12,00
	1/0020001/03446	Grundstück Nr. 1154/2, KG-Nr. 09031, Bauflächen Gebäud 01.01.1900				19,00	0,00	0,00	0,00	0,00	19,00
	1/0020001/03449	Grundstück Nr. 1159/2, KG-Nr. 09031, Bauflächen Gebäud 01.01.1900				21,00	0,00	0,00	0,00	0,00	21,00
	1/0020001/03472	Grundstück Nr. 219, KG-Nr. 09031, Bauflächen Gebäuden 01.01.1900				300,00	0,00	0,00	0,00	0,00	300,00
	1/0020001/03491	Grundstück Nr. 64, KG-Nr. 09031, Bauflächen Gebäuden 01.01.1900				150,00	0,00	0,00	0,00	0,00	150,00
	1/0020001/03494	Grundstück Nr. 65/2, KG-Nr. 09031, Bauflächen Gebäuden 01.01.1900				495,00	0,00	0,00	0,00	0,00	495,00
	1/0020001/03510	Grundstück Nr. 88, KG-Nr. 09031, Bauflächen Gebäuden 01.01.1900				315,00	0,00	0,00	0,00	0,00	315,00
	1/0020001/03532	Grundstück Nr. 11/12, KG-Nr. 09045, Bauflächen Gebäude 01.01.1900				90,00	0,00	0,00	0,00	0,00	90,00
	1/0020001/03534	Grundstück Nr. 11/14, KG-Nr. 09045, Bauflächen Gebäude 01.01.1900				394,00	0,00	0,00	0,00	0,00	394,00
	1/0020001/03542	Grundstück Nr. 121/1, KG-Nr. 09045, Bauflächen Gebäude 01.01.1900				405,00	0,00	0,00	0,00	0,00	405,00
	1/0020001/03617	Grundstück Nr. 75, KG-Nr. 09045, Bauflächen Gebäude, FI 01.01.1900				10,00	0,00	0,00	0,00	0,00	10,00
	1/0020001/03670	Grundstück Nr. 111/1, KG-Nr. 09047, Bauflächen Gebäude 01.01.1900				10,00	0,00	0,00	0,00	0,00	10,00
	1/0020001/03720	Grundstück Nr. 145, KG-Nr. 09047, Bauflächen Gebäude, f 01.01.1900				270,00	0,00	0,00	0,00	0,00	270,00
	1/0020001/03729	Grundstück Nr. 19/1, KG-Nr. 09047, Bauflächen Gebäude, 01.01.1900				10,00	0,00	0,00	0,00	0,00	10,00
	1/0020001/03745	Grundstück Nr. 205, KG-Nr. 09047, Bauflächen Gebäude, f 01.01.1900				15,00	0,00	0,00	0,00	0,00	15,00
	1/0020001/03751	Grundstück Nr. 234/1, KG-Nr. 09047, Bauflächen Gebäude 01.01.1900				495,00	0,00	0,00	0,00	0,00	495,00
	1/0020001/03766	Grundstück Nr. 27/2, KG-Nr. 09047, Bauflächen Gebäude, 01.01.1900				3,00	0,00	0,00	0,00	0,00	3,00
	1/0020001/03768	Grundstück Nr. 28, KG-Nr. 09047, Bauflächen Gebäude, FI 01.01.1900				285,00	0,00	0,00	0,00	0,00	285,00
	1/0020001/03771	Grundstück Nr. 323, KG-Nr. 09047, Bauflächen Gebäude, f 01.01.1900				240,00	0,00	0,00	0,00	0,00	240,00
	1/0020001/03783	Grundstück Nr. 356, KG-Nr. 09047, Bauflächen Gebäude, f 01.01.1900				750,00	0,00	0,00	0,00	0,00	750,00
	1/0020001/03784	Grundstück Nr. 368/1, KG-Nr. 09047, Bauflächen Gebäude 01.01.1900				255,00	0,00	0,00	0,00	0,00	255,00
	1/0020001/03841	Grundstück Nr. 98/1, KG-Nr. 09047, Bauflächen Gebäude, 01.01.1900				77,00	0,00	0,00	0,00	0,00	77,00
	1/0020001/03870	Grundstück Nr. 120, KG-Nr. 09059, Bauflächen Gebäude, f 01.01.1900				345,00	0,00	0,00	0,00	0,00	345,00
	1/0020001/03871	Grundstück Nr. 120, KG-Nr. 09059, Bauflächen Gebäuden 01.01.1900				30,00	0,00	0,00	0,00	0,00	30,00
	1/0020001/03893	Grundstück Nr. 158/5, KG-Nr. 09059, Bauflächen Gebäude 01.01.1900				165,00	0,00	0,00	0,00	0,00	165,00
	1/0020001/03895	Grundstück Nr. 158/6, KG-Nr. 09059, Bauflächen Gebäude 01.01.1900				30,00	0,00	0,00	0,00	0,00	30,00
	1/0020001/03897	Grundstück Nr. 158/7, KG-Nr. 09059, Bauflächen Gebäude 01.01.1900				1.155,00	0,00	0,00	0,00	0,00	1.155,00
	1/0020001/03898	Grundstück Nr. 158/7, KG-Nr. 09059, Bauflächen Gebäude 01.01.1900				90,00	0,00	0,00	0,00	0,00	90,00
	1/0020001/03899	Grundstück Nr. 158/8, KG-Nr. 09059, Bauflächen Gebäude 01.01.1900				345,00	0,00	0,00	0,00	0,00	345,00

Ansatz	MVAG	Bezeichnung	Inbetrieb-	RND	ND	Buchwert	Zugänge/	Abgänge/	Wertaufholung+/	Abschreibung	Buchwert
Konto			nahme			31.12.2022	+ Umbuchungen -		Wertminderung-		31.12.2023
1/0020001/03901		Grundstück Nr. 159/1, KG-Nr. 09059, Bauflächen Gebäude	01.01.1900			315,00	0,00	0,00	0,00	0,00	315,00
1/0020001/03902		Grundstück Nr. 161, KG-Nr. 09059, Bauflächen Gebäude, f	01.01.1900			330,00	0,00	0,00	0,00	0,00	330,00
1/0020001/03930		Grundstück Nr. 197/2, KG-Nr. 09059, Bauflächen Gebäude	01.01.1900			660,00	0,00	0,00	0,00	0,00	660,00
1/0020001/03934		Grundstück Nr. 198/3, KG-Nr. 09059, Bauflächen Gebäude	01.01.1900			45,00	0,00	0,00	0,00	0,00	45,00
1/0020001/03937		Grundstück Nr. 198/4, KG-Nr. 09059, Bauflächen Gebäude	01.01.1900			90,00	0,00	0,00	0,00	0,00	90,00
1/0020001/03949		Grundstück Nr. 207/2, KG-Nr. 09059, Bauflächen Gebäude	01.01.1900			1.920,00	0,00	0,00	0,00	0,00	1.920,00
1/0020001/03950		Grundstück Nr. 224, KG-Nr. 09059, Bauflächen Gebäude, f	01.01.1900			765,00	0,00	0,00	0,00	0,00	765,00
1/0020001/03955		Grundstück Nr. 316, KG-Nr. 09059, Bauflächen Gebäuden	01.01.1900			720,00	0,00	0,00	0,00	0,00	720,00
1/0020001/03958		Grundstück Nr. 387/1, KG-Nr. 09059, Bauflächen Gebäude	01.01.1900			31,00	0,00	0,00	0,00	0,00	31,00
1/0020001/03961		Grundstück Nr. 387/10, KG-Nr. 09059, Bauflächen Gebäud	01.01.1900			171,00	0,00	0,00	0,00	0,00	171,00
1/0020001/03964		Grundstück Nr. 387/11, KG-Nr. 09059, Bauflächen Gebäud	01.01.1900			14,00	0,00	0,00	0,00	0,00	14,00
1/0020001/03966		Grundstück Nr. 387/13, KG-Nr. 09059, Bauflächen Gebäud	01.01.1900			91,00	0,00	0,00	0,00	0,00	91,00
1/0020001/03967		Grundstück Nr. 387/13, KG-Nr. 09059, Bauflächen Gebäud	01.01.1900			49,00	0,00	0,00	0,00	0,00	49,00
1/0020001/03969		Grundstück Nr. 387/14, KG-Nr. 09059, Bauflächen Gebäud	01.01.1900			6,00	0,00	0,00	0,00	0,00	6,00
1/0020001/03972		Grundstück Nr. 387/20, KG-Nr. 09059, Bauflächen Gebäud	01.01.1900			15,00	0,00	0,00	0,00	0,00	15,00
1/0020001/03974		Grundstück Nr. 387/21, KG-Nr. 09059, Bauflächen Gebäud	01.01.1900			1,00	0,00	0,00	0,00	0,00	1,00
1/0020001/03976		Grundstück Nr. 387/22, KG-Nr. 09059, Bauflächen Gebäud	01.01.1900			14,00	0,00	0,00	0,00	0,00	14,00
1/0020001/03983		Grundstück Nr. 387/4, KG-Nr. 09059, Bauflächen Gebäude	01.01.1900			3,00	0,00	0,00	0,00	0,00	3,00
1/0020001/03990		Grundstück Nr. 388/1, KG-Nr. 09059, Bauflächen Gebäude	01.01.1900			4,00	0,00	0,00	0,00	0,00	4,00
1/0020001/03993		Grundstück Nr. 390, KG-Nr. 09059, Bauflächen Gebäude, f	01.01.1900			90,00	0,00	0,00	0,00	0,00	90,00
1/0020001/03995		Grundstück Nr. 391/3, KG-Nr. 09059, Bauflächen Gebäude	01.01.1900			14,00	0,00	0,00	0,00	0,00	14,00
1/0020001/03999		Grundstück Nr. 391/7, KG-Nr. 09059, Bauflächen Gebäude	01.01.1900			1,00	0,00	0,00	0,00	0,00	1,00
1/0020001/04076		Grundstück Nr. 893/1, KG-Nr. 09059, Bauflächen Gebäude	01.01.1900			52,00	0,00	0,00	0,00	0,00	52,00
1/0020001/04104		Grundstück Nr. 109/2, KG-Nr. 09072, Bauflächen Gebäude	01.01.1900			630,00	0,00	0,00	0,00	0,00	630,00
1/0020001/04106		Grundstück Nr. 1091/15, KG-Nr. 09072, Bauflächen Gebäu	01.01.1900			7,00	0,00	0,00	0,00	0,00	7,00
1/0020001/04128		Grundstück Nr. 1172/1, KG-Nr. 09072, Bauflächen Gebäud	01.01.1900			53,00	0,00	0,00	0,00	0,00	53,00
1/0020001/04133		Grundstück Nr. 1180/1, KG-Nr. 09072, Bauflächen Gebäud	01.01.1900			54,00	0,00	0,00	0,00	0,00	54,00
1/0020001/04139		Grundstück Nr. 1182/2, KG-Nr. 09072, Bauflächen Gebäud	01.01.1900			38,00	0,00	0,00	0,00	0,00	38,00
1/0020001/04141		Grundstück Nr. 1183/2, KG-Nr. 09072, Bauflächen Gebäud	01.01.1900			18,00	0,00	0,00	0,00	0,00	18,00
1/0020001/04143		Grundstück Nr. 1184/1, KG-Nr. 09072, Bauflächen Gebäud	01.01.1900			10,00	0,00	0,00	0,00	0,00	10,00
1/0020001/04145		Grundstück Nr. 1184/2, KG-Nr. 09072, Bauflächen Gebäud	01.01.1900			1,00	0,00	0,00	0,00	0,00	1,00
1/0020001/04149		Grundstück Nr. 1186, KG-Nr. 09072, Bauflächen Gebäude, 01.01.1900				1,00	0,00	0,00	0,00	0,00	1,00
1/0020001/04151		Grundstück Nr. 1187/1, KG-Nr. 09072, Bauflächen Gebäud	01.01.1900			26,00	0,00	0,00	0,00	0,00	26,00
1/0020001/04157		Grundstück Nr. 1187/30, KG-Nr. 09072, Bauflächen Gebäu	01.01.1900			35,00	0,00	0,00	0,00	0,00	35,00
1/0020001/04160		Grundstück Nr. 1187/31, KG-Nr. 09072, Bauflächen Gebäu	01.01.1900			4,00	0,00	0,00	0,00	0,00	4,00
1/0020001/04166		Grundstück Nr. 1187/36, KG-Nr. 09072, Bauflächen Gebäu	01.01.1900			51,00	0,00	0,00	0,00	0,00	51,00
1/0020001/04168		Grundstück Nr. 1189/1, KG-Nr. 09072, Bauflächen Gebäud	01.01.1900			11,00	0,00	0,00	0,00	0,00	11,00
1/0020001/04174		Grundstück Nr. 1189/7, KG-Nr. 09072, Bauflächen Gebäud	01.01.1900			27,00	0,00	0,00	0,00	0,00	27,00
1/0020001/04175		Grundstück Nr. 1190, KG-Nr. 09072, Bauflächen Gebäude, 01.01.1900				10,00	0,00	0,00	0,00	0,00	10,00

Ansatz	MVAG	Bezeichnung	Inbetrieb-	RND	ND	Buchwert	Zugänge/	Abgänge/	Wertaufholung+/	Abschreibung	Buchwert
Konto			nahme			31.12.2022	+ Umbuchungen -		Wertminderung-		31.12.2023
1/0020001/04185		Grundstück Nr. 1204, KG-Nr. 09072, Bauflächen Gebäude, 01.01.1900				25,00	0,00	0,00	0,00	0,00	25,00
1/0020001/04216		Grundstück Nr. 1231, KG-Nr. 09072, Bauflächen Gebäude, 01.01.1900				17,00	0,00	0,00	0,00	0,00	17,00
1/0020001/04297		Grundstück Nr. 18, KG-Nr. 09072, Bauflächen Gebäudenet 01.01.1900				4.020,00	0,00	0,00	0,00	0,00	4.020,00
1/0020001/04325		Grundstück Nr. 487, KG-Nr. 09072, Bauflächen Gebäuden 01.01.1900				450,00	0,00	0,00	0,00	0,00	450,00
1/0020001/04329		Grundstück Nr. 508/2, KG-Nr. 09072, Bauflächen Gebäude 01.01.1900				630,00	0,00	0,00	0,00	0,00	630,00
1/0020001/04337		Grundstück Nr. 549/1, KG-Nr. 09072, Bauflächen Gebäude 01.01.1900				3.360,00	0,00	0,00	0,00	0,00	3.360,00
1/0020001/04338		Grundstück Nr. 549/1, KG-Nr. 09072, Bauflächen Gebäude 01.01.1900				5.490,00	0,00	0,00	0,00	0,00	5.490,00
1/0020001/04340		Grundstück Nr. 549/2, KG-Nr. 09072, Bauflächen Gebäude 01.01.1900				8.070,00	0,00	0,00	0,00	0,00	8.070,00
1/0020001/04342		Grundstück Nr. 549/3, KG-Nr. 09072, Bauflächen Gebäude 01.01.1900				2.100,00	0,00	0,00	0,00	0,00	2.100,00
1/0020001/04344		Grundstück Nr. 550, KG-Nr. 09072, Bauflächen Gebäuden 01.01.1900				6.720,00	0,00	0,00	0,00	0,00	6.720,00
1/0020001/06533		Grundstück Nr. 120, KG-Nr. 09059, Bauflächen Gebäude, f 01.01.1900				345,00	0,00	0,00	0,00	0,00	345,00
1/0020002/02899		Grundstück Nr. 419, KG-Nr. 09025, Sonstige Betriebsfläche 01.01.1900				17.385,00	0,00	0,00	0,00	0,00	17.385,00
1/0020002/03006		Grundstück Nr. 1090/1, KG-Nr. 09029, Sonstige Friedhöfe, 01.01.1900				7.557,00	0,00	0,00	0,00	0,00	7.557,00
1/0020002/03545		Grundstück Nr. 139, KG-Nr. 09045, Sonstige Friedhöfe, Flä 01.01.1900				3.132,00	0,00	0,00	0,00	0,00	3.132,00
1/0020002/03873		Grundstück Nr. 125, KG-Nr. 09059, Sonstige Friedhöfe, 01.01.1900				8.256,00	0,00	0,00	0,00	0,00	8.256,00
1/0020002/04301		Grundstück Nr. 21/1, KG-Nr. 09072, Sonstige Friedhöfe, Fl 01.01.1900				29.826,00	0,00	0,00	0,00	0,00	29.826,00
1/0020002/04321		Grundstück Nr. 485/1, KG-Nr. 09072, Sonstige Betriebsfläc 01.01.1900				41.340,00	0,00	0,00	0,00	0,00	41.340,00
1/0020002/04323		Grundstück Nr. 486, KG-Nr. 09072, Sonstige Betriebsfläche 01.01.1900				103.980,00	0,00	0,00	0,00	0,00	103.980,00
1/0020002/04326		Grundstück Nr. 505, KG-Nr. 09072, Sonstige Betriebsfläche 01.01.1900				46.170,00	0,00	0,00	0,00	0,00	46.170,00
1/0020002/04327		Hochwasserschutz Parz. 2351/1 402m² 31.12.2022				1.210,77	0,00	0,00	0,00	0,00	1.210,77
1/0020003/04349		Grundstück Nr. 633, KG-Nr. 09072, Sonstige Abbauflächen 01.01.1900				57.594,00	0,00	0,00	0,00	0,00	57.594,00
1/0020003/04351		Grundstück Nr. 634/1, KG-Nr. 09072, Sonstige Abbaufläche 01.01.1900				26.460,00	0,00	0,00	0,00	0,00	26.460,00
1/0020004/02533		Grundstück Nr. 104/1, KG-Nr. 09002, Sonstige Straßenverl 01.01.1900				1.033,00	0,00	0,00	0,00	0,00	1.033,00
1/0020004/02535		Grundstück Nr. 104/2, KG-Nr. 09002, Sonstige Straßenverl 01.01.1900				1.825,00	0,00	0,00	0,00	0,00	1.825,00
1/0020004/02536		Grundstück Nr. 105/1, KG-Nr. 09002, Sonstige Straßenverl 01.01.1900				317,00	0,00	0,00	0,00	0,00	317,00
1/0020004/02539		Grundstück Nr. 105/2, KG-Nr. 09002, Sonstige Straßenverl 01.01.1900				3.140,00	0,00	0,00	0,00	0,00	3.140,00
1/0020004/02540		Grundstück Nr. 115, KG-Nr. 09002, Sonstige Straßenverke 01.01.1900				2.268,00	0,00	0,00	0,00	0,00	2.268,00
1/0020004/02543		Grundstück Nr. 141, KG-Nr. 09002, Sonstige Straßenverke 01.01.1900				4.958,00	0,00	0,00	0,00	0,00	4.958,00
1/0020004/02544		Grundstück Nr. 142, KG-Nr. 09002, Sonstige Straßenverke 01.01.1900				3.357,00	0,00	0,00	0,00	0,00	3.357,00
1/0020004/02546		Grundstück Nr. 173, KG-Nr. 09002, Sonstige Straßenverke 01.01.1900				1.270,00	0,00	0,00	0,00	0,00	1.270,00
1/0020004/02547		Grundstück Nr. 174, KG-Nr. 09002, Sonstige Straßenverke 01.01.1900				985,00	0,00	0,00	0,00	0,00	985,00
1/0020004/02548		Grundstück Nr. 190, KG-Nr. 09002, Sonstige Straßenverke 01.01.1900				1.368,00	0,00	0,00	0,00	0,00	1.368,00
1/0020004/02549		Grundstück Nr. 191, KG-Nr. 09002, Sonstige Straßenverke 01.01.1900				2.543,00	0,00	0,00	0,00	0,00	2.543,00
1/0020004/02550		Grundstück Nr. 202, KG-Nr. 09002, Sonstige Straßenverke 01.01.1900				2.144,00	0,00	0,00	0,00	0,00	2.144,00
1/0020004/02551		Grundstück Nr. 216, KG-Nr. 09002, Sonstige Straßenverke 01.01.1900				1.017,00	0,00	0,00	0,00	0,00	1.017,00
1/0020004/02552		Grundstück Nr. 217, KG-Nr. 09002, Sonstige Straßenverke 01.01.1900				1.177,00	0,00	0,00	0,00	0,00	1.177,00
1/0020004/02557		Grundstück Nr. 233, KG-Nr. 09002, Sonstige Straßenverke 01.01.1900				273,00	0,00	0,00	0,00	0,00	273,00
1/0020004/02558		Grundstück Nr. 239, KG-Nr. 09002, Sonstige Straßenverke 01.01.1900				667,00	0,00	0,00	0,00	0,00	667,00
1/0020004/02559		Grundstück Nr. 240, KG-Nr. 09002, Sonstige Straßenverke 01.01.1900				874,00	0,00	0,00	0,00	0,00	874,00

Ansatz	MVAG	Bezeichnung	Inbetrieb-	RND	ND	Buchwert	Zugänge/	Abgänge/	Wertaufholung+/	Abschreibung	Buchwert
Konto			nahme			31.12.2022	+ Umbuchungen -		Wertminderung-		31.12.2023
1/0020004/02560		Grundstück Nr. 257, KG-Nr. 09002, Sonstige Straßenverke	01.01.1900			1.257,00	0,00	0,00	0,00	0,00	1.257,00
1/0020004/02561		Grundstück Nr. 258, KG-Nr. 09002, Sonstige Straßenverke	01.01.1900			1.263,00	0,00	0,00	0,00	0,00	1.263,00
1/0020004/02562		Grundstück Nr. 260, KG-Nr. 09002, Sonstige Straßenverke	01.01.1900			629,00	0,00	0,00	0,00	0,00	629,00
1/0020004/02563		Grundstück Nr. 261, KG-Nr. 09002, Sonstige Straßenverke	01.01.1900			1.231,00	0,00	0,00	0,00	0,00	1.231,00
1/0020004/02573		Grundstück Nr. 305, KG-Nr. 09002, Sonstige Straßenverke	01.01.1900			170,00	0,00	0,00	0,00	0,00	170,00
1/0020004/02575		Grundstück Nr. 306, KG-Nr. 09002, Sonstige Straßenverke	01.01.1900			2.205,00	0,00	0,00	0,00	0,00	2.205,00
1/0020004/02577		Grundstück Nr. 307, KG-Nr. 09002, Sonstige Straßenverke	01.01.1900			4.350,00	0,00	0,00	0,00	0,00	4.350,00
1/0020004/02579		Grundstück Nr. 43, KG-Nr. 09002, Sonstige Straßenverkeh	01.01.1900			87,00	0,00	0,00	0,00	0,00	87,00
1/0020004/02580		Grundstück Nr. 44, KG-Nr. 09002, Sonstige Straßenverkeh	01.01.1900			143,00	0,00	0,00	0,00	0,00	143,00
1/0020004/02582		Grundstück Nr. 46, KG-Nr. 09002, Sonstige Straßenverkeh	01.01.1900			296,00	0,00	0,00	0,00	0,00	296,00
1/0020004/02586		Grundstück Nr. 48, KG-Nr. 09002, Sonstige Straßenverkeh	01.01.1900			1.667,00	0,00	0,00	0,00	0,00	1.667,00
1/0020004/02587		Grundstück Nr. 56/4, KG-Nr. 09002, Sonstige Straßenverke	01.01.1900			511,00	0,00	0,00	0,00	0,00	511,00
1/0020004/02596		Grundstück Nr. 127/8, KG-Nr. 09023, Sonstige Straßenverk	01.01.1900			1.417,00	0,00	0,00	0,00	0,00	1.417,00
1/0020004/02597		Grundstück Nr. 131/5, KG-Nr. 09023, Sonstige Straßenverk	01.01.1900			53,00	0,00	0,00	0,00	0,00	53,00
1/0020004/02598		Grundstück Nr. 1315, KG-Nr. 09023, Sonstige Straßenverk	01.01.1900			2.538,00	0,00	0,00	0,00	0,00	2.538,00
1/0020004/02601		Grundstück Nr. 1318, KG-Nr. 09023, Sonstige Straßenverk	01.01.1900			595,00	0,00	0,00	0,00	0,00	595,00
1/0020004/02602		Grundstück Nr. 1319, KG-Nr. 09023, Sonstige Straßenverk	01.01.1900			3.881,00	0,00	0,00	0,00	0,00	3.881,00
1/0020004/02603		Grundstück Nr. 1320, KG-Nr. 09023, Sonstige Straßenverk	01.01.1900			1.875,00	0,00	0,00	0,00	0,00	1.875,00
1/0020004/02604		Grundstück Nr. 1321, KG-Nr. 09023, Sonstige Straßenverk	01.01.1900			366,00	0,00	0,00	0,00	0,00	366,00
1/0020004/02605		Grundstück Nr. 1322, KG-Nr. 09023, Sonstige Straßenverk	01.01.1900			3.169,00	0,00	0,00	0,00	0,00	3.169,00
1/0020004/02606		Grundstück Nr. 1323, KG-Nr. 09023, Sonstige Straßenverk	01.01.1900			3.233,00	0,00	0,00	0,00	0,00	3.233,00
1/0020004/02607		Grundstück Nr. 1324, KG-Nr. 09023, Sonstige Straßenverk	01.01.1900			1.938,00	0,00	0,00	0,00	0,00	1.938,00
1/0020004/02608		Grundstück Nr. 1325, KG-Nr. 09023, Sonstige Straßenverk	01.01.1900			3.781,00	0,00	0,00	0,00	0,00	3.781,00
1/0020004/02609		Grundstück Nr. 1326, KG-Nr. 09023, Sonstige Straßenverk	01.01.1900			1.069,00	0,00	0,00	0,00	0,00	1.069,00
1/0020004/02610		Grundstück Nr. 1327, KG-Nr. 09023, Sonstige Straßenverk	01.01.1900			993,00	0,00	0,00	0,00	0,00	993,00
1/0020004/02611		Grundstück Nr. 1328, KG-Nr. 09023, Sonstige Straßenverk	01.01.1900			796,00	0,00	0,00	0,00	0,00	796,00
1/0020004/02612		Grundstück Nr. 1329, KG-Nr. 09023, Sonstige Straßenverk	01.01.1900			2.961,00	0,00	0,00	0,00	0,00	2.961,00
1/0020004/02613		Grundstück Nr. 1330, KG-Nr. 09023, Sonstige Straßenverk	01.01.1900			3.883,00	0,00	0,00	0,00	0,00	3.883,00
1/0020004/02614		Grundstück Nr. 1331, KG-Nr. 09023, Sonstige Straßenverk	01.01.1900			1.279,00	0,00	0,00	0,00	0,00	1.279,00
1/0020004/02615		Grundstück Nr. 1332, KG-Nr. 09023, Sonstige Straßenverk	01.01.1900			1.033,00	0,00	0,00	0,00	0,00	1.033,00
1/0020004/02616		Grundstück Nr. 1333, KG-Nr. 09023, Sonstige Straßenverk	01.01.1900			2.640,00	0,00	0,00	0,00	0,00	2.640,00
1/0020004/02617		Grundstück Nr. 1334, KG-Nr. 09023, Sonstige Straßenverk	01.01.1900			538,00	0,00	0,00	0,00	0,00	538,00
1/0020004/02618		Grundstück Nr. 1335, KG-Nr. 09023, Sonstige Straßenverk	01.01.1900			3.066,00	0,00	0,00	0,00	0,00	3.066,00
1/0020004/02619		Grundstück Nr. 1336, KG-Nr. 09023, Sonstige Straßenverk	01.01.1900			3.667,00	0,00	0,00	0,00	0,00	3.667,00
1/0020004/02620		Grundstück Nr. 1337, KG-Nr. 09023, Sonstige Straßenverk	01.01.1900			1.571,00	0,00	0,00	0,00	0,00	1.571,00
1/0020004/02621		Grundstück Nr. 1338, KG-Nr. 09023, Sonstige Straßenverk	01.01.1900			631,00	0,00	0,00	0,00	0,00	631,00
1/0020004/02622		Grundstück Nr. 1339, KG-Nr. 09023, Sonstige Straßenverk	01.01.1900			182,00	0,00	0,00	0,00	0,00	182,00
1/0020004/02623		Grundstück Nr. 1340, KG-Nr. 09023, Sonstige Straßenverk	01.01.1900			1.358,00	0,00	0,00	0,00	0,00	1.358,00
1/0020004/02624		Grundstück Nr. 1341/1, KG-Nr. 09023, Sonstige Straßenve	01.01.1900			2.219,00	0,00	0,00	0,00	0,00	2.219,00

Ansatz	MVAG	Bezeichnung	Inbetrieb-	RND	ND	Buchwert	Zugänge/	Abgänge/	Wertaufholung+/	Abschreibung	Buchwert
Konto			nahme			31.12.2022	+ Umbuchungen -		Wertminderung-		31.12.2023
1/0020004/02625		Grundstück Nr. 1342/1, KG-Nr. 09023, Sonstige Straßenve	01.01.1900			483,00	0,00	0,00	0,00	0,00	483,00
1/0020004/02626		Grundstück Nr. 1343, KG-Nr. 09023, Sonstige Straßenverk	01.01.1900			200,00	0,00	0,00	0,00	0,00	200,00
1/0020004/02629		Grundstück Nr. 1344/2, KG-Nr. 09023, Sonstige Straßenve	01.01.1900			26,00	0,00	0,00	0,00	0,00	26,00
1/0020004/02630		Grundstück Nr. 1344/3, KG-Nr. 09023, Sonstige Straßenve	01.01.1900			241,00	0,00	0,00	0,00	0,00	241,00
1/0020004/02631		Grundstück Nr. 1345, KG-Nr. 09023, Sonstige Straßenverk	01.01.1900			2.572,00	0,00	0,00	0,00	0,00	2.572,00
1/0020004/02632		Grundstück Nr. 1346, KG-Nr. 09023, Sonstige Straßenverk	01.01.1900			3.188,00	0,00	0,00	0,00	0,00	3.188,00
1/0020004/02633		Grundstück Nr. 1347/1, KG-Nr. 09023, Sonstige Straßenve	01.01.1900			2.516,00	0,00	0,00	0,00	0,00	2.516,00
1/0020004/02634		Grundstück Nr. 1347/2, KG-Nr. 09023, Sonstige Straßenve	01.01.1900			154,00	0,00	0,00	0,00	0,00	154,00
1/0020004/02635		Grundstück Nr. 1347/3, KG-Nr. 09023, Sonstige Straßenve	01.01.1900			51,00	0,00	0,00	0,00	0,00	51,00
1/0020004/02636		Grundstück Nr. 1348, KG-Nr. 09023, Sonstige Straßenverk	01.01.1900			1.003,00	0,00	0,00	0,00	0,00	1.003,00
1/0020004/02637		Grundstück Nr. 1349, KG-Nr. 09023, Sonstige Straßenverk	01.01.1900			201,00	0,00	0,00	0,00	0,00	201,00
1/0020004/02638		Grundstück Nr. 1350, KG-Nr. 09023, Sonstige Straßenverk	01.01.1900			1.060,00	0,00	0,00	0,00	0,00	1.060,00
1/0020004/02639		Grundstück Nr. 1351, KG-Nr. 09023, Sonstige Straßenverk	01.01.1900			1.619,00	0,00	0,00	0,00	0,00	1.619,00
1/0020004/02640		Grundstück Nr. 1352, KG-Nr. 09023, Sonstige Straßenverk	01.01.1900			2.121,00	0,00	0,00	0,00	0,00	2.121,00
1/0020004/02641		Grundstück Nr. 1353, KG-Nr. 09023, Sonstige Straßenverk	01.01.1900			885,00	0,00	0,00	0,00	0,00	885,00
1/0020004/02642		Grundstück Nr. 1354, KG-Nr. 09023, Sonstige Straßenverk	01.01.1900			3.831,00	0,00	0,00	0,00	0,00	3.831,00
1/0020004/02643		Grundstück Nr. 1355, KG-Nr. 09023, Sonstige Straßenverk	01.01.1900			1.614,00	0,00	0,00	0,00	0,00	1.614,00
1/0020004/02644		Grundstück Nr. 1356, KG-Nr. 09023, Sonstige Straßenverk	01.01.1900			1.225,00	0,00	0,00	0,00	0,00	1.225,00
1/0020004/02645		Grundstück Nr. 1357, KG-Nr. 09023, Sonstige Straßenverk	01.01.1900			5.718,00	0,00	0,00	0,00	0,00	5.718,00
1/0020004/02646		Grundstück Nr. 1358, KG-Nr. 09023, Sonstige Straßenverk	01.01.1900			633,00	0,00	0,00	0,00	0,00	633,00
1/0020004/02647		Grundstück Nr. 1359, KG-Nr. 09023, Sonstige Straßenverk	01.01.1900			1.394,00	0,00	0,00	0,00	0,00	1.394,00
1/0020004/02648		Grundstück Nr. 1360, KG-Nr. 09023, Sonstige Straßenverk	01.01.1900			1.410,00	0,00	0,00	0,00	0,00	1.410,00
1/0020004/02649		Grundstück Nr. 1361, KG-Nr. 09023, Sonstige Straßenverk	01.01.1900			2.712,00	0,00	0,00	0,00	0,00	2.712,00
1/0020004/02651		Grundstück Nr. 1362, KG-Nr. 09023, Sonstige Straßenverk	01.01.1900			1.808,00	0,00	0,00	0,00	0,00	1.808,00
1/0020004/02652		Grundstück Nr. 1363, KG-Nr. 09023, Sonstige Straßenverk	01.01.1900			834,00	0,00	0,00	0,00	0,00	834,00
1/0020004/02653		Grundstück Nr. 1364, KG-Nr. 09023, Sonstige Straßenverk	01.01.1900			115,00	0,00	0,00	0,00	0,00	115,00
1/0020004/02654		Grundstück Nr. 1365, KG-Nr. 09023, Sonstige Straßenverk	01.01.1900			2.242,00	0,00	0,00	0,00	0,00	2.242,00
1/0020004/02655		Grundstück Nr. 1366, KG-Nr. 09023, Sonstige Straßenverk	01.01.1900			2.061,00	0,00	0,00	0,00	0,00	2.061,00
1/0020004/02656		Grundstück Nr. 1367, KG-Nr. 09023, Sonstige Straßenverk	01.01.1900			6.212,00	0,00	0,00	0,00	0,00	6.212,00
1/0020004/02657		Grundstück Nr. 1368, KG-Nr. 09023, Sonstige Straßenverk	01.01.1900			2.512,00	0,00	0,00	0,00	0,00	2.512,00
1/0020004/02658		Grundstück Nr. 1369, KG-Nr. 09023, Sonstige Straßenverk	01.01.1900			1.374,00	0,00	0,00	0,00	0,00	1.374,00
1/0020004/02659		Grundstück Nr. 1370, KG-Nr. 09023, Sonstige Straßenverk	01.01.1900			91,00	0,00	0,00	0,00	0,00	91,00
1/0020004/02660		Grundstück Nr. 1371, KG-Nr. 09023, Sonstige Straßenverk	01.01.1900			1.477,00	0,00	0,00	0,00	0,00	1.477,00
1/0020004/02661		Grundstück Nr. 1372, KG-Nr. 09023, Sonstige Straßenverk	01.01.1900			2.465,00	0,00	0,00	0,00	0,00	2.465,00
1/0020004/02662		Grundstück Nr. 1373, KG-Nr. 09023, Sonstige Straßenverk	01.01.1900			430,00	0,00	0,00	0,00	0,00	430,00
1/0020004/02663		Grundstück Nr. 1374, KG-Nr. 09023, Sonstige Straßenverk	01.01.1900			1.158,00	0,00	0,00	0,00	0,00	1.158,00
1/0020004/02664		Grundstück Nr. 1375, KG-Nr. 09023, Sonstige Straßenverk	01.01.1900			1.346,00	0,00	0,00	0,00	0,00	1.346,00
1/0020004/02665		Grundstück Nr. 1376, KG-Nr. 09023, Sonstige Straßenverk	01.01.1900			3.113,00	0,00	0,00	0,00	0,00	3.113,00
1/0020004/02666		Grundstück Nr. 1377, KG-Nr. 09023, Sonstige Straßenverk	01.01.1900			3.504,00	0,00	0,00	0,00	0,00	3.504,00

Ansatz	MVAG	Bezeichnung	Inbetrieb-	RND	ND	Buchwert	Zugänge/	Abgänge/	Wertaufholung+/	Abschreibung	Buchwert
Konto			nahme			31.12.2022	+ Umbuchungen -		Wertminderung-		31.12.2023
1/0020004/02667		Grundstück Nr. 1378, KG-Nr. 09023, Sonstige Straßenverk	01.01.1900			3.840,00	0,00	0,00	0,00	0,00	3.840,00
1/0020004/02668		Grundstück Nr. 1379, KG-Nr. 09023, Sonstige Straßenverk	01.01.1900			3.501,00	0,00	0,00	0,00	0,00	3.501,00
1/0020004/02669		Grundstück Nr. 1380, KG-Nr. 09023, Sonstige Straßenverk	01.01.1900			1.104,00	0,00	0,00	0,00	0,00	1.104,00
1/0020004/02670		Grundstück Nr. 1381/1, KG-Nr. 09023, Sonstige Straßenve	01.01.1900			452,00	0,00	0,00	0,00	0,00	452,00
1/0020004/02671		Grundstück Nr. 1382, KG-Nr. 09023, Sonstige Straßenverk	01.01.1900			1.276,00	0,00	0,00	0,00	0,00	1.276,00
1/0020004/02673		Grundstück Nr. 1384, KG-Nr. 09023, Sonstige Straßenverk	01.01.1900			679,00	0,00	0,00	0,00	0,00	679,00
1/0020004/02674		Grundstück Nr. 1385, KG-Nr. 09023, Sonstige Straßenverk	01.01.1900			890,00	0,00	0,00	0,00	0,00	890,00
1/0020004/02676		Grundstück Nr. 1386, KG-Nr. 09023, Sonstige Straßenverk	01.01.1900			778,00	0,00	0,00	0,00	0,00	778,00
1/0020004/02677		Grundstück Nr. 1387, KG-Nr. 09023, Sonstige Straßenverk	01.01.1900			1.197,00	0,00	0,00	0,00	0,00	1.197,00
1/0020004/02678		Grundstück Nr. 1388, KG-Nr. 09023, Sonstige Straßenverk	01.01.1900			1.614,00	0,00	0,00	0,00	0,00	1.614,00
1/0020004/02679		Grundstück Nr. 1389, KG-Nr. 09023, Sonstige Straßenverk	01.01.1900			1.307,00	0,00	0,00	0,00	0,00	1.307,00
1/0020004/02680		Grundstück Nr. 1390, KG-Nr. 09023, Sonstige Straßenverk	01.01.1900			2.059,00	0,00	0,00	0,00	0,00	2.059,00
1/0020004/02681		Grundstück Nr. 1391/1, KG-Nr. 09023, Sonstige Straßenve	01.01.1900			664,00	0,00	0,00	0,00	0,00	664,00
1/0020004/02683		Grundstück Nr. 1392, KG-Nr. 09023, Sonstige Straßenverk	01.01.1900			2.193,00	0,00	0,00	0,00	0,00	2.193,00
1/0020004/02684		Grundstück Nr. 1393, KG-Nr. 09023, Sonstige Straßenverk	01.01.1900			955,00	0,00	0,00	0,00	0,00	955,00
1/0020004/02686		Grundstück Nr. 1394, KG-Nr. 09023, Sonstige Straßenverk	01.01.1900			2.354,00	0,00	0,00	0,00	0,00	2.354,00
1/0020004/02687		Grundstück Nr. 1395, KG-Nr. 09023, Sonstige Straßenverk	01.01.1900			1.076,00	0,00	0,00	0,00	0,00	1.076,00
1/0020004/02688		Grundstück Nr. 1396, KG-Nr. 09023, Sonstige Straßenverk	01.01.1900			800,00	0,00	0,00	0,00	0,00	800,00
1/0020004/02689		Grundstück Nr. 1397, KG-Nr. 09023, Sonstige Straßenverk	01.01.1900			392,00	0,00	0,00	0,00	0,00	392,00
1/0020004/02690		Grundstück Nr. 1398, KG-Nr. 09023, Sonstige Straßenverk	01.01.1900			6.416,00	0,00	0,00	0,00	0,00	6.416,00
1/0020004/02691		Grundstück Nr. 1399, KG-Nr. 09023, Sonstige Straßenverk	01.01.1900			437,00	0,00	0,00	0,00	0,00	437,00
1/0020004/02693		Grundstück Nr. 1400, KG-Nr. 09023, Sonstige Straßenverk	01.01.1900			874,00	0,00	0,00	0,00	0,00	874,00
1/0020004/02694		Grundstück Nr. 1401, KG-Nr. 09023, Sonstige Straßenverk	01.01.1900			6.164,00	0,00	0,00	0,00	0,00	6.164,00
1/0020004/02695		Grundstück Nr. 1402, KG-Nr. 09023, Sonstige Straßenverk	01.01.1900			1.892,00	0,00	0,00	0,00	0,00	1.892,00
1/0020004/02696		Grundstück Nr. 1403, KG-Nr. 09023, Sonstige Straßenverk	01.01.1900			2.539,00	0,00	0,00	0,00	0,00	2.539,00
1/0020004/02697		Grundstück Nr. 1404, KG-Nr. 09023, Sonstige Straßenverk	01.01.1900			6.689,00	0,00	0,00	0,00	0,00	6.689,00
1/0020004/02698		Grundstück Nr. 1405, KG-Nr. 09023, Sonstige Straßenverk	01.01.1900			1.132,00	0,00	0,00	0,00	0,00	1.132,00
1/0020004/02699		Grundstück Nr. 1406, KG-Nr. 09023, Sonstige Straßenverk	01.01.1900			3.180,00	0,00	0,00	0,00	0,00	3.180,00
1/0020004/02700		Grundstück Nr. 1407, KG-Nr. 09023, Sonstige Straßenverk	01.01.1900			1.344,00	0,00	0,00	0,00	0,00	1.344,00
1/0020004/02701		Grundstück Nr. 1409, KG-Nr. 09023, Sonstige Straßenverk	01.01.1900			1.550,00	0,00	0,00	0,00	0,00	1.550,00
1/0020004/02702		Grundstück Nr. 1410, KG-Nr. 09023, Sonstige Straßenverk	01.01.1900			2.382,00	0,00	0,00	0,00	0,00	2.382,00
1/0020004/02703		Grundstück Nr. 1411, KG-Nr. 09023, Sonstige Straßenverk	01.01.1900			7.019,00	0,00	0,00	0,00	0,00	7.019,00
1/0020004/02704		Grundstück Nr. 1412, KG-Nr. 09023, Sonstige Straßenverk	01.01.1900			994,00	0,00	0,00	0,00	0,00	994,00
1/0020004/02705		Grundstück Nr. 1413, KG-Nr. 09023, Sonstige Straßenverk	01.01.1900			1.312,00	0,00	0,00	0,00	0,00	1.312,00
1/0020004/02706		Grundstück Nr. 1417, KG-Nr. 09023, Sonstige Straßenverk	01.01.1900			611,00	0,00	0,00	0,00	0,00	611,00
1/0020004/02707		Grundstück Nr. 1418, KG-Nr. 09023, Sonstige Straßenverk	01.01.1900			1.624,00	0,00	0,00	0,00	0,00	1.624,00
1/0020004/02708		Grundstück Nr. 1419, KG-Nr. 09023, Sonstige Straßenverk	01.01.1900			2.488,00	0,00	0,00	0,00	0,00	2.488,00
1/0020004/02709		Grundstück Nr. 1420, KG-Nr. 09023, Sonstige Straßenverk	01.01.1900			2.283,00	0,00	0,00	0,00	0,00	2.283,00
1/0020004/02710		Grundstück Nr. 1421, KG-Nr. 09023, Sonstige Straßenverk	01.01.1900			2.475,00	0,00	0,00	0,00	0,00	2.475,00

Ansatz	MVAG	Bezeichnung	Inbetrieb-	RND	ND	Buchwert	Zugänge/	Abgänge/	Wertaufholung+/	Abschreibung	Buchwert
Konto			nahme			31.12.2022	+ Umbuchungen -		Wertminderung-		31.12.2023
1/0020004/02711		Grundstück Nr. 1422, KG-Nr. 09023, Sonstige Straßenverk	01.01.1900			1.927,00	0,00	0,00	0,00	0,00	1.927,00
1/0020004/02712		Grundstück Nr. 1423, KG-Nr. 09023, Sonstige Straßenverk	01.01.1900			765,00	0,00	0,00	0,00	0,00	765,00
1/0020004/02713		Grundstück Nr. 1424, KG-Nr. 09023, Sonstige Straßenverk	01.01.1900			453,00	0,00	0,00	0,00	0,00	453,00
1/0020004/02714		Grundstück Nr. 1425, KG-Nr. 09023, Sonstige Straßenverk	01.01.1900			2.628,00	0,00	0,00	0,00	0,00	2.628,00
1/0020004/02715		Grundstück Nr. 1426, KG-Nr. 09023, Sonstige Straßenverk	01.01.1900			5.317,00	0,00	0,00	0,00	0,00	5.317,00
1/0020004/02716		Grundstück Nr. 1427, KG-Nr. 09023, Sonstige Straßenverk	01.01.1900			2.784,00	0,00	0,00	0,00	0,00	2.784,00
1/0020004/02717		Grundstück Nr. 1428, KG-Nr. 09023, Sonstige Straßenverk	01.01.1900			2.011,00	0,00	0,00	0,00	0,00	2.011,00
1/0020004/02718		Grundstück Nr. 1429, KG-Nr. 09023, Sonstige Straßenverk	01.01.1900			4.336,00	0,00	0,00	0,00	0,00	4.336,00
1/0020004/02719		Grundstück Nr. 1430, KG-Nr. 09023, Sonstige Straßenverk	01.01.1900			1.996,00	0,00	0,00	0,00	0,00	1.996,00
1/0020004/02720		Grundstück Nr. 1431, KG-Nr. 09023, Sonstige Straßenverk	01.01.1900			709,00	0,00	0,00	0,00	0,00	709,00
1/0020004/02721		Grundstück Nr. 1432, KG-Nr. 09023, Sonstige Straßenverk	01.01.1900			505,00	0,00	0,00	0,00	0,00	505,00
1/0020004/02722		Grundstück Nr. 1433, KG-Nr. 09023, Sonstige Straßenverk	01.01.1900			147,00	0,00	0,00	0,00	0,00	147,00
1/0020004/02723		Grundstück Nr. 1434, KG-Nr. 09023, Sonstige Straßenverk	01.01.1900			128,00	0,00	0,00	0,00	0,00	128,00
1/0020004/02724		Grundstück Nr. 1435, KG-Nr. 09023, Sonstige Straßenverk	01.01.1900			636,00	0,00	0,00	0,00	0,00	636,00
1/0020004/02725		Grundstück Nr. 1436, KG-Nr. 09023, Sonstige Straßenverk	01.01.1900			139,00	0,00	0,00	0,00	0,00	139,00
1/0020004/02726		Grundstück Nr. 1437, KG-Nr. 09023, Sonstige Straßenverk	01.01.1900			958,00	0,00	0,00	0,00	0,00	958,00
1/0020004/02727		Grundstück Nr. 1438, KG-Nr. 09023, Sonstige Straßenverk	01.01.1900			685,00	0,00	0,00	0,00	0,00	685,00
1/0020004/02728		Grundstück Nr. 1439, KG-Nr. 09023, Sonstige Straßenverk	01.01.1900			836,00	0,00	0,00	0,00	0,00	836,00
1/0020004/02729		Grundstück Nr. 1440, KG-Nr. 09023, Sonstige Straßenverk	01.01.1900			2.475,00	0,00	0,00	0,00	0,00	2.475,00
1/0020004/02730		Grundstück Nr. 1441, KG-Nr. 09023, Sonstige Straßenverk	01.01.1900			670,00	0,00	0,00	0,00	0,00	670,00
1/0020004/02732		Grundstück Nr. 1443, KG-Nr. 09023, Sonstige Straßenverk	01.01.1900			21.800,00	0,00	0,00	0,00	0,00	21.800,00
1/0020004/02734		Grundstück Nr. 1449, KG-Nr. 09023, Sonstige Straßenverk	01.01.1900			2.567,00	0,00	0,00	0,00	0,00	2.567,00
1/0020004/02735		Grundstück Nr. 1450, KG-Nr. 09023, Sonstige Straßenverk	01.01.1900			2.533,00	0,00	0,00	0,00	0,00	2.533,00
1/0020004/02736		Grundstück Nr. 1451/1, KG-Nr. 09023, Sonstige Straßenve	01.01.1900			2.779,00	0,00	0,00	0,00	0,00	2.779,00
1/0020004/02738		Grundstück Nr. 1451/2, KG-Nr. 09023, Sonstige Straßenve	01.01.1900			461,00	0,00	0,00	0,00	0,00	461,00
1/0020004/02739		Grundstück Nr. 1451/3, KG-Nr. 09023, Sonstige Straßenve	01.01.1900			67,00	0,00	0,00	0,00	0,00	67,00
1/0020004/02741		Grundstück Nr. 1452, KG-Nr. 09023, Sonstige Straßenverk	01.01.1900			482,00	0,00	0,00	0,00	0,00	482,00
1/0020004/02742		Grundstück Nr. 1453, KG-Nr. 09023, Sonstige Straßenverk	01.01.1900			130,00	0,00	0,00	0,00	0,00	130,00
1/0020004/02743		Grundstück Nr. 1454, KG-Nr. 09023, Sonstige Straßenverk	01.01.1900			172,00	0,00	0,00	0,00	0,00	172,00
1/0020004/02745		Grundstück Nr. 1455/1, KG-Nr. 09023, Sonstige Straßenve	01.01.1900			932,00	0,00	0,00	0,00	0,00	932,00
1/0020004/02747		Grundstück Nr. 1455/2, KG-Nr. 09023, Sonstige Straßenve	01.01.1900			529,00	0,00	0,00	0,00	0,00	529,00
1/0020004/02749		Grundstück Nr. 1457/1, KG-Nr. 09023, Sonstige Straßenve	01.01.1900			674,00	0,00	0,00	0,00	0,00	674,00
1/0020004/02763		Grundstück Nr. 1496, KG-Nr. 09023, Sonstige Straßenverk	01.01.1900			969,00	0,00	0,00	0,00	0,00	969,00
1/0020004/02795		Grundstück Nr. 1591, KG-Nr. 09023, Sonstige Straßenverk	01.01.1900			58,00	0,00	0,00	0,00	0,00	58,00
1/0020004/02797		Grundstück Nr. 1594, KG-Nr. 09023, Sonstige Straßenverk	01.01.1900			21,00	0,00	0,00	0,00	0,00	21,00
1/0020004/02798		Grundstück Nr. 1595, KG-Nr. 09023, Sonstige Straßenverk	01.01.1900			28,00	0,00	0,00	0,00	0,00	28,00
1/0020004/02799		Grundstück Nr. 1596, KG-Nr. 09023, Sonstige Straßenverk	01.01.1900			23,00	0,00	0,00	0,00	0,00	23,00
1/0020004/02800		Grundstück Nr. 1597, KG-Nr. 09023, Sonstige Straßenverk	01.01.1900			1.437,00	0,00	0,00	0,00	0,00	1.437,00
1/0020004/02828		Grundstück Nr. 378/2, KG-Nr. 09023, Sonstige Straßenverk	01.01.1900			1.437,00	0,00	0,00	0,00	0,00	1.437,00

Ansatz	MVAG	Bezeichnung	Inbetrieb-	RND	ND	Buchwert	Zugänge/	Abgänge/	Wertaufholung+/	Abschreibung	Buchwert
Konto			nahme			31.12.2022	+ Umbuchungen -		Wertminderung-		31.12.2023
1/0020004/02829		Grundstück Nr. 4, KG-Nr. 09023, Sonstige Straßenverkehrs	01.01.1900			156,00	0,00	0,00	0,00	0,00	156,00
1/0020004/02836		Grundstück Nr. 5, KG-Nr. 09023, Sonstige Straßenverkehrs	01.01.1900			189,00	0,00	0,00	0,00	0,00	189,00
1/0020004/02839		Grundstück Nr. 52/2, KG-Nr. 09023, Sonstige Straßenverke	01.01.1900			62,00	0,00	0,00	0,00	0,00	62,00
1/0020004/02841		Grundstück Nr. 597/6, KG-Nr. 09023, Sonstige Straßenverk	01.01.1900			817,00	0,00	0,00	0,00	0,00	817,00
1/0020004/02846		Grundstück Nr. 70/1, KG-Nr. 09023, Sonstige Straßenverke	01.01.1900			2.604,00	0,00	0,00	0,00	0,00	2.604,00
1/0020004/02847		Grundstück Nr. 70/3, KG-Nr. 09023, Sonstige Straßenverke	01.01.1900			339,00	0,00	0,00	0,00	0,00	339,00
1/0020004/02857		Grundstück Nr. 986/5, KG-Nr. 09023, Sonstige Straßenverk	01.01.1900			1.192,00	0,00	0,00	0,00	0,00	1.192,00
1/0020004/02860		Grundstück Nr. 100, KG-Nr. 09025, Sonstige Straßenverke	01.01.1900			1.370,00	0,00	0,00	0,00	0,00	1.370,00
1/0020004/02862		Grundstück Nr. 109, KG-Nr. 09025, Sonstige Straßenverke	01.01.1900			2.449,00	0,00	0,00	0,00	0,00	2.449,00
1/0020004/02863		Grundstück Nr. 112/4, KG-Nr. 09025, Sonstige Straßenverk	01.01.1900			123,00	0,00	0,00	0,00	0,00	123,00
1/0020004/02865		Grundstück Nr. 114, KG-Nr. 09025, Sonstige Straßenverke	01.01.1900			370,00	0,00	0,00	0,00	0,00	370,00
1/0020004/02866		Grundstück Nr. 115, KG-Nr. 09025, Sonstige Straßenverke	01.01.1900			4.117,00	0,00	0,00	0,00	0,00	4.117,00
1/0020004/02868		Grundstück Nr. 144, KG-Nr. 09025, Sonstige Straßenverke	01.01.1900			897,00	0,00	0,00	0,00	0,00	897,00
1/0020004/02871		Grundstück Nr. 198, KG-Nr. 09025, Sonstige Straßenverke	01.01.1900			1.419,00	0,00	0,00	0,00	0,00	1.419,00
1/0020004/02873		Grundstück Nr. 201, KG-Nr. 09025, Sonstige Straßenverke	01.01.1900			444,00	0,00	0,00	0,00	0,00	444,00
1/0020004/02874		Grundstück Nr. 213, KG-Nr. 09025, Sonstige Straßenverke	01.01.1900			2.116,00	0,00	0,00	0,00	0,00	2.116,00
1/0020004/02875		Grundstück Nr. 215, KG-Nr. 09025, Sonstige Straßenverke	01.01.1900			3.517,00	0,00	0,00	0,00	0,00	3.517,00
1/0020004/02876		Grundstück Nr. 228, KG-Nr. 09025, Sonstige Straßenverke	01.01.1900			5.310,00	0,00	0,00	0,00	0,00	5.310,00
1/0020004/02877		Grundstück Nr. 229, KG-Nr. 09025, Sonstige Straßenverke	01.01.1900			680,00	0,00	0,00	0,00	0,00	680,00
1/0020004/02878		Grundstück Nr. 244, KG-Nr. 09025, Sonstige Straßenverke	01.01.1900			689,00	0,00	0,00	0,00	0,00	689,00
1/0020004/02879		Grundstück Nr. 245, KG-Nr. 09025, Sonstige Straßenverke	01.01.1900			921,00	0,00	0,00	0,00	0,00	921,00
1/0020004/02881		Grundstück Nr. 266, KG-Nr. 09025, Sonstige Straßenverke	01.01.1900			2.614,00	0,00	0,00	0,00	0,00	2.614,00
1/0020004/02882		Grundstück Nr. 267, KG-Nr. 09025, Sonstige Straßenverke	01.01.1900			748,00	0,00	0,00	0,00	0,00	748,00
1/0020004/02883		Grundstück Nr. 281, KG-Nr. 09025, Sonstige Straßenverke	01.01.1900			885,00	0,00	0,00	0,00	0,00	885,00
1/0020004/02884		Grundstück Nr. 288, KG-Nr. 09025, Sonstige Straßenverke	01.01.1900			2.880,00	0,00	0,00	0,00	0,00	2.880,00
1/0020004/02885		Grundstück Nr. 289, KG-Nr. 09025, Sonstige Straßenverke	01.01.1900			1.330,00	0,00	0,00	0,00	0,00	1.330,00
1/0020004/02887		Grundstück Nr. 306, KG-Nr. 09025, Sonstige Straßenverke	01.01.1900			1.187,00	0,00	0,00	0,00	0,00	1.187,00
1/0020004/02888		Grundstück Nr. 348, KG-Nr. 09025, Sonstige Straßenverke	01.01.1900			2.068,00	0,00	0,00	0,00	0,00	2.068,00
1/0020004/02889		Grundstück Nr. 349, KG-Nr. 09025, Sonstige Straßenverke	01.01.1900			2.599,00	0,00	0,00	0,00	0,00	2.599,00
1/0020004/02890		Grundstück Nr. 355, KG-Nr. 09025, Sonstige Straßenverke	01.01.1900			3.517,00	0,00	0,00	0,00	0,00	3.517,00
1/0020004/02892		Grundstück Nr. 388, KG-Nr. 09025, Sonstige Straßenverke	01.01.1900			2.006,00	0,00	0,00	0,00	0,00	2.006,00
1/0020004/02893		Grundstück Nr. 398, KG-Nr. 09025, Sonstige Straßenverke	01.01.1900			5.227,00	0,00	0,00	0,00	0,00	5.227,00
1/0020004/02894		Grundstück Nr. 4, KG-Nr. 09025, Sonstige Straßenverkehrs	01.01.1900			638,00	0,00	0,00	0,00	0,00	638,00
1/0020004/02895		Grundstück Nr. 401, KG-Nr. 09025, Sonstige Straßenverke	01.01.1900			1.883,00	0,00	0,00	0,00	0,00	1.883,00
1/0020004/02896		Grundstück Nr. 409, KG-Nr. 09025, Sonstige Straßenverke	01.01.1900			1.837,00	0,00	0,00	0,00	0,00	1.837,00
1/0020004/02900		Grundstück Nr. 421, KG-Nr. 09025, Sonstige Straßenverke	01.01.1900			116,00	0,00	0,00	0,00	0,00	116,00
1/0020004/02902		Grundstück Nr. 429, KG-Nr. 09025, Sonstige Straßenverke	01.01.1900			4.461,00	0,00	0,00	0,00	0,00	4.461,00
1/0020004/02903		Grundstück Nr. 438, KG-Nr. 09025, Sonstige Straßenverke	01.01.1900			4.533,00	0,00	0,00	0,00	0,00	4.533,00
1/0020004/02904		Grundstück Nr. 445, KG-Nr. 09025, Sonstige Straßenverke	01.01.1900			2.421,00	0,00	0,00	0,00	0,00	2.421,00

Ansatz	MVAG	Bezeichnung	Inbetrieb-	RND	ND	Buchwert	Zugänge/	Abgänge/	Wertaufholung+/	Abschreibung	Buchwert
Konto			nahme			31.12.2022	+ Umbuchungen -		Wertminderung-		31.12.2023
1/0020004/02906		Grundstück Nr. 466, KG-Nr. 09025, Sonstige Straßenverke	01.01.1900			3.794,00	0,00	0,00	0,00	0,00	3.794,00
1/0020004/02907		Grundstück Nr. 476, KG-Nr. 09025, Sonstige Straßenverke	01.01.1900			2.407,00	0,00	0,00	0,00	0,00	2.407,00
1/0020004/02908		Grundstück Nr. 487, KG-Nr. 09025, Sonstige Straßenverke	01.01.1900			2.800,00	0,00	0,00	0,00	0,00	2.800,00
1/0020004/02910		Grundstück Nr. 502, KG-Nr. 09025, Sonstige Straßenverke	01.01.1900			3.761,00	0,00	0,00	0,00	0,00	3.761,00
1/0020004/02912		Grundstück Nr. 510, KG-Nr. 09025, Sonstige Straßenverke	01.01.1900			1.771,00	0,00	0,00	0,00	0,00	1.771,00
1/0020004/02913		Grundstück Nr. 59, KG-Nr. 09025, Sonstige Straßenverkeh	01.01.1900			3.708,00	0,00	0,00	0,00	0,00	3.708,00
1/0020004/02917		Grundstück Nr. 65, KG-Nr. 09025, Sonstige Straßenverkeh	01.01.1900			5.019,00	0,00	0,00	0,00	0,00	5.019,00
1/0020004/02922		Grundstück Nr. 9, KG-Nr. 09025, Sonstige Straßenverkehrs	01.01.1900			1.852,00	0,00	0,00	0,00	0,00	1.852,00
1/0020004/02923		Grundstück Nr. 142/21, KG-Nr. 09027, Sonstige Straßenve	01.01.1900			120,00	0,00	0,00	0,00	0,00	120,00
1/0020004/02925		Grundstück Nr. 142/22, KG-Nr. 09027, Sonstige Straßenve	01.01.1900			2.876,00	0,00	0,00	0,00	0,00	2.876,00
1/0020004/02926		Grundstück Nr. 142/23, KG-Nr. 09027, Sonstige Straßenve	01.01.1900			81,00	0,00	0,00	0,00	0,00	81,00
1/0020004/02927		Grundstück Nr. 142/4, KG-Nr. 09027, Sonstige Straßenverl	01.01.1900			347,00	0,00	0,00	0,00	0,00	347,00
1/0020004/02929		Grundstück Nr. 166/3, KG-Nr. 09027, Sonstige Straßenverl	01.01.1900			160,00	0,00	0,00	0,00	0,00	160,00
1/0020004/02934		Grundstück Nr. 325/1, KG-Nr. 09027, Sonstige Straßenverl	01.01.1900			1.163,00	0,00	0,00	0,00	0,00	1.163,00
1/0020004/02937		Grundstück Nr. 326, KG-Nr. 09027, Sonstige Straßenverke	01.01.1900			1.113,00	0,00	0,00	0,00	0,00	1.113,00
1/0020004/02940		Grundstück Nr. 328/1, KG-Nr. 09027, Sonstige Straßenverl	01.01.1900			927,00	0,00	0,00	0,00	0,00	927,00
1/0020004/02941		Grundstück Nr. 328/2, KG-Nr. 09027, Sonstige Straßenverl	01.01.1900			983,00	0,00	0,00	0,00	0,00	983,00
1/0020004/02943		Grundstück Nr. 332/3, KG-Nr. 09027, Sonstige Straßenverl	01.01.1900			629,00	0,00	0,00	0,00	0,00	629,00
1/0020004/02944		Grundstück Nr. 343/1, KG-Nr. 09027, Sonstige Straßenverl	01.01.1900			93,00	0,00	0,00	0,00	0,00	93,00
1/0020004/02945		Grundstück Nr. 344, KG-Nr. 09027, Sonstige Straßenverke	01.01.1900			633,00	0,00	0,00	0,00	0,00	633,00
1/0020004/02946		Grundstück Nr. 345, KG-Nr. 09027, Sonstige Straßenverke	01.01.1900			2.113,00	0,00	0,00	0,00	0,00	2.113,00
1/0020004/02947		Grundstück Nr. 346, KG-Nr. 09027, Sonstige Straßenverke	01.01.1900			875,00	0,00	0,00	0,00	0,00	875,00
1/0020004/02948		Grundstück Nr. 348, KG-Nr. 09027, Sonstige Straßenverke	01.01.1900			6.554,00	0,00	0,00	0,00	0,00	6.554,00
1/0020004/02949		Grundstück Nr. 349, KG-Nr. 09027, Sonstige Straßenverke	01.01.1900			979,00	0,00	0,00	0,00	0,00	979,00
1/0020004/02950		Grundstück Nr. 350, KG-Nr. 09027, Sonstige Straßenverke	01.01.1900			368,00	0,00	0,00	0,00	0,00	368,00
1/0020004/02952		Grundstück Nr. 351, KG-Nr. 09027, Sonstige Straßenverke	01.01.1900			428,00	0,00	0,00	0,00	0,00	428,00
1/0020004/02954		Grundstück Nr. 352, KG-Nr. 09027, Sonstige Straßenverke	01.01.1900			1.718,00	0,00	0,00	0,00	0,00	1.718,00
1/0020004/02956		Grundstück Nr. 353/2, KG-Nr. 09027, Sonstige Straßenverl	01.01.1900			1.166,00	0,00	0,00	0,00	0,00	1.166,00
1/0020004/02957		Grundstück Nr. 354, KG-Nr. 09027, Sonstige Straßenverke	01.01.1900			1.422,00	0,00	0,00	0,00	0,00	1.422,00
1/0020004/02958		Grundstück Nr. 355, KG-Nr. 09027, Sonstige Straßenverke	01.01.1900			612,00	0,00	0,00	0,00	0,00	612,00
1/0020004/02959		Grundstück Nr. 356, KG-Nr. 09027, Sonstige Straßenverke	01.01.1900			444,00	0,00	0,00	0,00	0,00	444,00
1/0020004/02960		Grundstück Nr. 357, KG-Nr. 09027, Sonstige Straßenverke	01.01.1900			2.957,00	0,00	0,00	0,00	0,00	2.957,00
1/0020004/02961		Grundstück Nr. 358, KG-Nr. 09027, Sonstige Straßenverke	01.01.1900			2.436,00	0,00	0,00	0,00	0,00	2.436,00
1/0020004/02962		Grundstück Nr. 359, KG-Nr. 09027, Sonstige Straßenverke	01.01.1900			957,00	0,00	0,00	0,00	0,00	957,00
1/0020004/02963		Grundstück Nr. 360, KG-Nr. 09027, Sonstige Straßenverke	01.01.1900			485,00	0,00	0,00	0,00	0,00	485,00
1/0020004/02964		Grundstück Nr. 361, KG-Nr. 09027, Sonstige Straßenverke	01.01.1900			504,00	0,00	0,00	0,00	0,00	504,00
1/0020004/02965		Grundstück Nr. 362, KG-Nr. 09027, Sonstige Straßenverke	01.01.1900			144,00	0,00	0,00	0,00	0,00	144,00
1/0020004/02967		Grundstück Nr. 364, KG-Nr. 09027, Sonstige Straßenverke	01.01.1900			1.974,00	0,00	0,00	0,00	0,00	1.974,00
1/0020004/02968		Grundstück Nr. 365, KG-Nr. 09027, Sonstige Straßenverke	01.01.1900			1.008,00	0,00	0,00	0,00	0,00	1.008,00

Ansatz	MVAG	Bezeichnung	Inbetrieb-	RND	ND	Buchwert	Zugänge/	Abgänge/	Wertaufholung+/	Abschreibung	Buchwert
Konto			nahme			31.12.2022	+ Umbuchungen -		Wertminderung-		31.12.2023
1/0020004/02969		Grundstück Nr. 366/1, KG-Nr. 09027, Sonstige Verkehrsra	01.01.1900			5,00	0,00	0,00	0,00	0,00	5,00
1/0020004/02970		Grundstück Nr. 369, KG-Nr. 09027, Sonstige Straßenverke	01.01.1900			866,00	0,00	0,00	0,00	0,00	866,00
1/0020004/02971		Grundstück Nr. 370, KG-Nr. 09027, Sonstige Straßenverke	01.01.1900			278,00	0,00	0,00	0,00	0,00	278,00
1/0020004/02972		Grundstück Nr. 373, KG-Nr. 09027, Sonstige Straßenverke	01.01.1900			330,00	0,00	0,00	0,00	0,00	330,00
1/0020004/02973		Grundstück Nr. 374, KG-Nr. 09027, Sonstige Straßenverke	01.01.1900			1.414,00	0,00	0,00	0,00	0,00	1.414,00
1/0020004/02974		Grundstück Nr. 375, KG-Nr. 09027, Sonstige Straßenverke	01.01.1900			5.570,00	0,00	0,00	0,00	0,00	5.570,00
1/0020004/02975		Grundstück Nr. 376, KG-Nr. 09027, Sonstige Straßenverke	01.01.1900			1.945,00	0,00	0,00	0,00	0,00	1.945,00
1/0020004/02976		Grundstück Nr. 387, KG-Nr. 09027, Sonstige Straßenverke	01.01.1900			773,00	0,00	0,00	0,00	0,00	773,00
1/0020004/02978		Grundstück Nr. 395, KG-Nr. 09027, Sonstige Straßenverke	01.01.1900			1.363,00	0,00	0,00	0,00	0,00	1.363,00
1/0020004/02982		Grundstück Nr. 398, KG-Nr. 09027, Sonstige Straßenverke	01.01.1900			610,00	0,00	0,00	0,00	0,00	610,00
1/0020004/02984		Grundstück Nr. 400, KG-Nr. 09027, Sonstige Straßenverke	01.01.1900			594,00	0,00	0,00	0,00	0,00	594,00
1/0020004/02985		Grundstück Nr. 415, KG-Nr. 09027, Sonstige Straßenverke	01.01.1900			91,00	0,00	0,00	0,00	0,00	91,00
1/0020004/02988		Grundstück Nr. 426, KG-Nr. 09027, Sonstige Straßenverke	01.01.1900			208,00	0,00	0,00	0,00	0,00	208,00
1/0020004/02989		Grundstück Nr. 427, KG-Nr. 09027, Sonstige Straßenverke	01.01.1900			395,00	0,00	0,00	0,00	0,00	395,00
1/0020004/02993		Grundstück Nr. 82/2, KG-Nr. 09027, Sonstige Straßenverke	01.01.1900			1.992,00	0,00	0,00	0,00	0,00	1.992,00
1/0020004/03020		Grundstück Nr. 1258/1, KG-Nr. 09029, Sonstige Straßenve	01.01.1900			63,00	0,00	0,00	0,00	0,00	63,00
1/0020004/03024		Grundstück Nr. 1343, KG-Nr. 09029, Sonstige Straßenverk	01.01.1900			1.326,00	0,00	0,00	0,00	0,00	1.326,00
1/0020004/03027		Grundstück Nr. 1345, KG-Nr. 09029, Sonstige Straßenverk	01.01.1900			54,00	0,00	0,00	0,00	0,00	54,00
1/0020004/03031		Grundstück Nr. 1346, KG-Nr. 09029, Sonstige Straßenverk	01.01.1900			144,00	0,00	0,00	0,00	0,00	144,00
1/0020004/03032		Grundstück Nr. 1360, KG-Nr. 09029, Sonstige Straßenverk	01.01.1900			441,00	0,00	0,00	0,00	0,00	441,00
1/0020004/03047		Grundstück Nr. 1690/2, KG-Nr. 09029, Sonstige Straßenve	01.01.1900			183,00	0,00	0,00	0,00	0,00	183,00
1/0020004/03054		Grundstück Nr. 1769, KG-Nr. 09029, Sonstige Straßenverk	01.01.1900			1.197,00	0,00	0,00	0,00	0,00	1.197,00
1/0020004/03055		Grundstück Nr. 1769, KG-Nr. 09029, Sonstige Verkehrsra	01.01.1900			348,00	0,00	0,00	0,00	0,00	348,00
1/0020004/03057		Grundstück Nr. 1809, KG-Nr. 09029, Sonstige Straßenverk	01.01.1900			1.146,00	0,00	0,00	0,00	0,00	1.146,00
1/0020004/03065		Grundstück Nr. 1994/2, KG-Nr. 09029, Sonstige Straßenve	01.01.1900			230,00	0,00	0,00	0,00	0,00	230,00
1/0020004/03070		Grundstück Nr. 2068/5, KG-Nr. 09029, Sonstige Straßenve	01.01.1900			133,00	0,00	0,00	0,00	0,00	133,00
1/0020004/03072		Grundstück Nr. 2071/11, KG-Nr. 09029, Sonstige Straßenv	01.01.1900			3.336,00	0,00	0,00	0,00	0,00	3.336,00
1/0020004/03082		Grundstück Nr. 2075/2, KG-Nr. 09029, Sonstige Straßenve	01.01.1900			332,00	0,00	0,00	0,00	0,00	332,00
1/0020004/03084		Grundstück Nr. 2076, KG-Nr. 09029, Sonstige Straßenverk	01.01.1900			184,00	0,00	0,00	0,00	0,00	184,00
1/0020004/03085		Grundstück Nr. 2077, KG-Nr. 09029, Sonstige Straßenverk	01.01.1900			9,00	0,00	0,00	0,00	0,00	9,00
1/0020004/03088		Grundstück Nr. 2078/1, KG-Nr. 09029, Sonstige Verkehrsra	01.01.1900			13.834,00	0,00	0,00	0,00	0,00	13.834,00
1/0020004/03090		Grundstück Nr. 2078/2, KG-Nr. 09029, Sonstige Straßenve	01.01.1900			2.682,00	0,00	0,00	0,00	0,00	2.682,00
1/0020004/03091		Grundstück Nr. 2078/3, KG-Nr. 09029, Sonstige Straßenve	01.01.1900			4.700,00	0,00	0,00	0,00	0,00	4.700,00
1/0020004/03093		Grundstück Nr. 2078/4, KG-Nr. 09029, Sonstige Straßenve	01.01.1900			491,00	0,00	0,00	0,00	0,00	491,00
1/0020004/03095		Grundstück Nr. 2079, KG-Nr. 09029, Sonstige Straßenverk	01.01.1900			5.076,00	0,00	0,00	0,00	0,00	5.076,00
1/0020004/03096		Grundstück Nr. 2080, KG-Nr. 09029, Sonstige Straßenverk	01.01.1900			88,00	0,00	0,00	0,00	0,00	88,00
1/0020004/03100		Grundstück Nr. 2081/1, KG-Nr. 09029, Sonstige Straßenve	01.01.1900			1.229,00	0,00	0,00	0,00	0,00	1.229,00
1/0020004/03101		Grundstück Nr. 2081/1, KG-Nr. 09029, Sonstige Verkehrsra	01.01.1900			10.605,00	0,00	0,00	0,00	0,00	10.605,00
1/0020004/03105		Grundstück Nr. 2081/2, KG-Nr. 09029, Sonstige Straßenve	01.01.1900			1.964,00	0,00	0,00	0,00	0,00	1.964,00

Ansatz	MVAG	Bezeichnung	Inbetrieb-	RND	ND	Buchwert	Zugänge/	Abgänge/	Wertaufholung+/	Abschreibung	Buchwert
Konto			nahme			31.12.2022	+ Umbuchungen -		Wertminderung-		31.12.2023
1/0020004/03106		Grundstück Nr. 2081/3, KG-Nr. 09029, Sonstige Straßenve	01.01.1900			5.370,00	0,00	0,00	0,00	0,00	5.370,00
1/0020004/03109		Grundstück Nr. 2081/4, KG-Nr. 09029, Sonstige Straßenve	01.01.1900			2.612,00	0,00	0,00	0,00	0,00	2.612,00
1/0020004/03110		Grundstück Nr. 2081/4, KG-Nr. 09029, Sonstige Verkehrsre	01.01.1900			320,00	0,00	0,00	0,00	0,00	320,00
1/0020004/03112		Grundstück Nr. 2081/5, KG-Nr. 09029, Sonstige Straßenve	01.01.1900			2.601,00	0,00	0,00	0,00	0,00	2.601,00
1/0020004/03113		Grundstück Nr. 2081/6, KG-Nr. 09029, Sonstige Straßenve	01.01.1900			135,00	0,00	0,00	0,00	0,00	135,00
1/0020004/03116		Grundstück Nr. 2083, KG-Nr. 09029, Sonstige Straßenverk	01.01.1900			45,00	0,00	0,00	0,00	0,00	45,00
1/0020004/03118		Grundstück Nr. 2084, KG-Nr. 09029, Sonstige Straßenverk	01.01.1900			742,00	0,00	0,00	0,00	0,00	742,00
1/0020004/03120		Grundstück Nr. 2085/1, KG-Nr. 09029, Sonstige Straßenve	01.01.1900			4.838,00	0,00	0,00	0,00	0,00	4.838,00
1/0020004/03121		Grundstück Nr. 2085/1, KG-Nr. 09029, Sonstige Verkehrsre	01.01.1900			1.658,00	0,00	0,00	0,00	0,00	1.658,00
1/0020004/03125		Grundstück Nr. 2086/1, KG-Nr. 09029, Sonstige Straßenve	01.01.1900			354,00	0,00	0,00	0,00	0,00	354,00
1/0020004/03126		Grundstück Nr. 2086/1, KG-Nr. 09029, Sonstige Verkehrsre	01.01.1900			510,00	0,00	0,00	0,00	0,00	510,00
1/0020004/03129		Grundstück Nr. 2086/4, KG-Nr. 09029, Sonstige Straßenve	01.01.1900			962,00	0,00	0,00	0,00	0,00	962,00
1/0020004/03130		Grundstück Nr. 2087, KG-Nr. 09029, Sonstige Straßenverk	01.01.1900			1.046,00	0,00	0,00	0,00	0,00	1.046,00
1/0020004/03132		Grundstück Nr. 2088, KG-Nr. 09029, Sonstige Straßenverk	01.01.1900			301,00	0,00	0,00	0,00	0,00	301,00
1/0020004/03133		Grundstück Nr. 2089, KG-Nr. 09029, Sonstige Straßenverk	01.01.1900			2.062,00	0,00	0,00	0,00	0,00	2.062,00
1/0020004/03134		Grundstück Nr. 2090, KG-Nr. 09029, Sonstige Straßenverk	01.01.1900			784,00	0,00	0,00	0,00	0,00	784,00
1/0020004/03135		Grundstück Nr. 2091, KG-Nr. 09029, Sonstige Straßenverk	01.01.1900			6.135,00	0,00	0,00	0,00	0,00	6.135,00
1/0020004/03136		Grundstück Nr. 2092, KG-Nr. 09029, Sonstige Straßenverk	01.01.1900			1.847,00	0,00	0,00	0,00	0,00	1.847,00
1/0020004/03137		Grundstück Nr. 2093, KG-Nr. 09029, Sonstige Straßenverk	01.01.1900			2.084,00	0,00	0,00	0,00	0,00	2.084,00
1/0020004/03138		Grundstück Nr. 2094, KG-Nr. 09029, Sonstige Straßenverk	01.01.1900			1.748,00	0,00	0,00	0,00	0,00	1.748,00
1/0020004/03139		Grundstück Nr. 2095, KG-Nr. 09029, Sonstige Straßenverk	01.01.1900			1.586,00	0,00	0,00	0,00	0,00	1.586,00
1/0020004/03140		Grundstück Nr. 2096, KG-Nr. 09029, Sonstige Straßenverk	01.01.1900			3.536,00	0,00	0,00	0,00	0,00	3.536,00
1/0020004/03141		Grundstück Nr. 2097, KG-Nr. 09029, Sonstige Straßenverk	01.01.1900			3.963,00	0,00	0,00	0,00	0,00	3.963,00
1/0020004/03142		Grundstück Nr. 2098, KG-Nr. 09029, Sonstige Straßenverk	01.01.1900			1.483,00	0,00	0,00	0,00	0,00	1.483,00
1/0020004/03144		Grundstück Nr. 2099, KG-Nr. 09029, Sonstige Straßenverk	01.01.1900			66,00	0,00	0,00	0,00	0,00	66,00
1/0020004/03145		Grundstück Nr. 2100, KG-Nr. 09029, Sonstige Straßenverk	01.01.1900			246,00	0,00	0,00	0,00	0,00	246,00
1/0020004/03147		Grundstück Nr. 2102/1, KG-Nr. 09029, Sonstige Straßenve	01.01.1900			4.497,00	0,00	0,00	0,00	0,00	4.497,00
1/0020004/03148		Grundstück Nr. 2102/2, KG-Nr. 09029, Sonstige Straßenve	01.01.1900			592,00	0,00	0,00	0,00	0,00	592,00
1/0020004/03150		Grundstück Nr. 2104, KG-Nr. 09029, Sonstige Straßenverk	01.01.1900			683,00	0,00	0,00	0,00	0,00	683,00
1/0020004/03151		Grundstück Nr. 2105, KG-Nr. 09029, Sonstige Straßenverk	01.01.1900			2.112,00	0,00	0,00	0,00	0,00	2.112,00
1/0020004/03152		Grundstück Nr. 2106, KG-Nr. 09029, Sonstige Straßenverk	01.01.1900			1.195,00	0,00	0,00	0,00	0,00	1.195,00
1/0020004/03153		Grundstück Nr. 2107/1, KG-Nr. 09029, Sonstige Straßenve	01.01.1900			1.193,00	0,00	0,00	0,00	0,00	1.193,00
1/0020004/03155		Grundstück Nr. 2108, KG-Nr. 09029, Sonstige Straßenverk	01.01.1900			1.580,00	0,00	0,00	0,00	0,00	1.580,00
1/0020004/03156		Grundstück Nr. 2109, KG-Nr. 09029, Sonstige Straßenverk	01.01.1900			4.891,00	0,00	0,00	0,00	0,00	4.891,00
1/0020004/03157		Grundstück Nr. 2110, KG-Nr. 09029, Sonstige Straßenverk	01.01.1900			908,00	0,00	0,00	0,00	0,00	908,00
1/0020004/03158		Grundstück Nr. 2111, KG-Nr. 09029, Sonstige Straßenverk	01.01.1900			3.300,00	0,00	0,00	0,00	0,00	3.300,00
1/0020004/03159		Grundstück Nr. 2112, KG-Nr. 09029, Sonstige Straßenverk	01.01.1900			2.322,00	0,00	0,00	0,00	0,00	2.322,00
1/0020004/03160		Grundstück Nr. 2113, KG-Nr. 09029, Sonstige Straßenverk	01.01.1900			4.029,00	0,00	0,00	0,00	0,00	4.029,00
1/0020004/03161		Grundstück Nr. 2114, KG-Nr. 09029, Sonstige Straßenverk	01.01.1900			2.798,00	0,00	0,00	0,00	0,00	2.798,00

Ansatz	MVAG	Bezeichnung	Inbetrieb-	RND	ND	Buchwert	Zugänge/	Abgänge/	Wertaufholung+/	Abschreibung	Buchwert
Konto			nahme			31.12.2022	+ Umbuchungen -		Wertminderung-		31.12.2023
1/0020004/03162		Grundstück Nr. 2115, KG-Nr. 09029, Sonstige Straßenverk	01.01.1900			1.226,00	0,00	0,00	0,00	0,00	1.226,00
1/0020004/03163		Grundstück Nr. 2116, KG-Nr. 09029, Sonstige Straßenverk	01.01.1900			1.651,00	0,00	0,00	0,00	0,00	1.651,00
1/0020004/03164		Grundstück Nr. 2117, KG-Nr. 09029, Sonstige Straßenverk	01.01.1900			17.507,00	0,00	0,00	0,00	0,00	17.507,00
1/0020004/03165		Grundstück Nr. 2118, KG-Nr. 09029, Sonstige Straßenverk	01.01.1900			4.554,00	0,00	0,00	0,00	0,00	4.554,00
1/0020004/03166		Grundstück Nr. 2119, KG-Nr. 09029, Sonstige Straßenverk	01.01.1900			1.884,00	0,00	0,00	0,00	0,00	1.884,00
1/0020004/03167		Grundstück Nr. 2120, KG-Nr. 09029, Sonstige Straßenverk	01.01.1900			1.328,00	0,00	0,00	0,00	0,00	1.328,00
1/0020004/03168		Grundstück Nr. 2121, KG-Nr. 09029, Sonstige Straßenverk	01.01.1900			726,00	0,00	0,00	0,00	0,00	726,00
1/0020004/03169		Grundstück Nr. 2122, KG-Nr. 09029, Sonstige Straßenverk	01.01.1900			1.594,00	0,00	0,00	0,00	0,00	1.594,00
1/0020004/03170		Grundstück Nr. 2123, KG-Nr. 09029, Sonstige Straßenverk	01.01.1900			1.662,00	0,00	0,00	0,00	0,00	1.662,00
1/0020004/03171		Grundstück Nr. 2124, KG-Nr. 09029, Sonstige Straßenverk	01.01.1900			1.461,00	0,00	0,00	0,00	0,00	1.461,00
1/0020004/03172		Grundstück Nr. 2125, KG-Nr. 09029, Sonstige Straßenverk	01.01.1900			3.496,00	0,00	0,00	0,00	0,00	3.496,00
1/0020004/03173		Grundstück Nr. 2126, KG-Nr. 09029, Sonstige Straßenverk	01.01.1900			6.588,00	0,00	0,00	0,00	0,00	6.588,00
1/0020004/03174		Grundstück Nr. 2127, KG-Nr. 09029, Sonstige Straßenverk	01.01.1900			4.731,00	0,00	0,00	0,00	0,00	4.731,00
1/0020004/03176		Grundstück Nr. 2130, KG-Nr. 09029, Sonstige Straßenverk	01.01.1900			5.375,00	0,00	0,00	0,00	0,00	5.375,00
1/0020004/03178		Grundstück Nr. 2131, KG-Nr. 09029, Sonstige Straßenverk	01.01.1900			329,00	0,00	0,00	0,00	0,00	329,00
1/0020004/03179		Grundstück Nr. 2132/1, KG-Nr. 09029, Sonstige Straßenve	01.01.1900			9.032,00	0,00	0,00	0,00	0,00	9.032,00
1/0020004/03180		Grundstück Nr. 2132/2, KG-Nr. 09029, Sonstige Straßenve	01.01.1900			2.300,00	0,00	0,00	0,00	0,00	2.300,00
1/0020004/03181		Grundstück Nr. 2133, KG-Nr. 09029, Sonstige Straßenverk	01.01.1900			6.620,00	0,00	0,00	0,00	0,00	6.620,00
1/0020004/03182		Grundstück Nr. 2134, KG-Nr. 09029, Sonstige Straßenverk	01.01.1900			1.096,00	0,00	0,00	0,00	0,00	1.096,00
1/0020004/03183		Grundstück Nr. 2135, KG-Nr. 09029, Sonstige Straßenverk	01.01.1900			1.568,00	0,00	0,00	0,00	0,00	1.568,00
1/0020004/03184		Grundstück Nr. 2136, KG-Nr. 09029, Sonstige Straßenverk	01.01.1900			2.590,00	0,00	0,00	0,00	0,00	2.590,00
1/0020004/03185		Grundstück Nr. 2137, KG-Nr. 09029, Sonstige Straßenverk	01.01.1900			1.754,00	0,00	0,00	0,00	0,00	1.754,00
1/0020004/03186		Grundstück Nr. 2138, KG-Nr. 09029, Sonstige Straßenverk	01.01.1900			1.568,00	0,00	0,00	0,00	0,00	1.568,00
1/0020004/03187		Grundstück Nr. 2139, KG-Nr. 09029, Sonstige Straßenverk	01.01.1900			1.928,00	0,00	0,00	0,00	0,00	1.928,00
1/0020004/03189		Grundstück Nr. 2141, KG-Nr. 09029, Sonstige Straßenverk	01.01.1900			8.946,00	0,00	0,00	0,00	0,00	8.946,00
1/0020004/03190		Grundstück Nr. 2142, KG-Nr. 09029, Sonstige Straßenverk	01.01.1900			2.591,00	0,00	0,00	0,00	0,00	2.591,00
1/0020004/03191		Grundstück Nr. 2143, KG-Nr. 09029, Sonstige Straßenverk	01.01.1900			4.395,00	0,00	0,00	0,00	0,00	4.395,00
1/0020004/03193		Grundstück Nr. 2145, KG-Nr. 09029, Sonstige Straßenverk	01.01.1900			1.137,00	0,00	0,00	0,00	0,00	1.137,00
1/0020004/03194		Grundstück Nr. 2146, KG-Nr. 09029, Sonstige Straßenverk	01.01.1900			175,00	0,00	0,00	0,00	0,00	175,00
1/0020004/03195		Grundstück Nr. 2147, KG-Nr. 09029, Sonstige Straßenverk	01.01.1900			536,00	0,00	0,00	0,00	0,00	536,00
1/0020004/03196		Grundstück Nr. 2148/1, KG-Nr. 09029, Sonstige Straßenve	01.01.1900			1.065,00	0,00	0,00	0,00	0,00	1.065,00
1/0020004/03197		Grundstück Nr. 2148/2, KG-Nr. 09029, Sonstige Straßenve	01.01.1900			12.793,00	0,00	0,00	0,00	0,00	12.793,00
1/0020004/03198		Grundstück Nr. 2150/1, KG-Nr. 09029, Sonstige Straßenve	01.01.1900			235,00	0,00	0,00	0,00	0,00	235,00
1/0020004/03200		Grundstück Nr. 2150/2, KG-Nr. 09029, Sonstige Straßenve	01.01.1900			809,00	0,00	0,00	0,00	0,00	809,00
1/0020004/03201		Grundstück Nr. 2151/1, KG-Nr. 09029, Sonstige Straßenve	01.01.1900			1.403,00	0,00	0,00	0,00	0,00	1.403,00
1/0020004/03202		Grundstück Nr. 2151/2, KG-Nr. 09029, Sonstige Straßenve	01.01.1900			2.297,00	0,00	0,00	0,00	0,00	2.297,00
1/0020004/03203		Grundstück Nr. 2152/1, KG-Nr. 09029, Sonstige Straßenve	01.01.1900			2.956,00	0,00	0,00	0,00	0,00	2.956,00
1/0020004/03204		Grundstück Nr. 2152/2, KG-Nr. 09029, Sonstige Straßenve	01.01.1900			2.016,00	0,00	0,00	0,00	0,00	2.016,00
1/0020004/03208		Grundstück Nr. 2153, KG-Nr. 09029, Sonstige Straßenverk	01.01.1900			787,00	0,00	0,00	0,00	0,00	787,00

Ansatz	MVAG	Bezeichnung	Inbetrieb-	RND	ND	Buchwert	Zugänge/	Abgänge/	Wertaufholung+/	Abschreibung	Buchwert
	Konto		nahme			31.12.2022	+ Umbuchungen -		Wertminderung-		31.12.2023
	1/0020004/03209	Grundstück Nr. 2154, KG-Nr. 09029, Sonstige Straßenverk	01.01.1900			4.219,00	0,00	0,00	0,00	0,00	4.219,00
	1/0020004/03211	Grundstück Nr. 2155, KG-Nr. 09029, Sonstige Straßenverk	01.01.1900			1.273,00	0,00	0,00	0,00	0,00	1.273,00
	1/0020004/03212	Grundstück Nr. 2156, KG-Nr. 09029, Sonstige Straßenverk	01.01.1900			769,00	0,00	0,00	0,00	0,00	769,00
	1/0020004/03213	Grundstück Nr. 2157, KG-Nr. 09029, Sonstige Straßenverk	01.01.1900			1.089,00	0,00	0,00	0,00	0,00	1.089,00
	1/0020004/03214	Grundstück Nr. 2158, KG-Nr. 09029, Sonstige Straßenverk	01.01.1900			460,00	0,00	0,00	0,00	0,00	460,00
	1/0020004/03216	Grundstück Nr. 2159, KG-Nr. 09029, Sonstige Straßenverk	01.01.1900			4.356,00	0,00	0,00	0,00	0,00	4.356,00
	1/0020004/03217	Grundstück Nr. 2160, KG-Nr. 09029, Sonstige Straßenverk	01.01.1900			1.515,00	0,00	0,00	0,00	0,00	1.515,00
	1/0020004/03218	Grundstück Nr. 2161, KG-Nr. 09029, Sonstige Straßenverk	01.01.1900			691,00	0,00	0,00	0,00	0,00	691,00
	1/0020004/03219	Grundstück Nr. 2162, KG-Nr. 09029, Sonstige Straßenverk	01.01.1900			1.839,00	0,00	0,00	0,00	0,00	1.839,00
	1/0020004/03220	Grundstück Nr. 2163, KG-Nr. 09029, Sonstige Straßenverk	01.01.1900			970,00	0,00	0,00	0,00	0,00	970,00
	1/0020004/03221	Grundstück Nr. 2164, KG-Nr. 09029, Sonstige Straßenverk	01.01.1900			494,00	0,00	0,00	0,00	0,00	494,00
	1/0020004/03222	Grundstück Nr. 2165, KG-Nr. 09029, Sonstige Straßenverk	01.01.1900			1.978,00	0,00	0,00	0,00	0,00	1.978,00
	1/0020004/03223	Grundstück Nr. 2166, KG-Nr. 09029, Sonstige Straßenverk	01.01.1900			3.695,00	0,00	0,00	0,00	0,00	3.695,00
	1/0020004/03224	Grundstück Nr. 2167, KG-Nr. 09029, Sonstige Straßenverk	01.01.1900			1.350,00	0,00	0,00	0,00	0,00	1.350,00
	1/0020004/03225	Grundstück Nr. 2168, KG-Nr. 09029, Sonstige Straßenverk	01.01.1900			1.571,00	0,00	0,00	0,00	0,00	1.571,00
	1/0020004/03227	Grundstück Nr. 2169, KG-Nr. 09029, Sonstige Straßenverk	01.01.1900			813,00	0,00	0,00	0,00	0,00	813,00
	1/0020004/03228	Grundstück Nr. 2170, KG-Nr. 09029, Sonstige Straßenverk	01.01.1900			702,00	0,00	0,00	0,00	0,00	702,00
	1/0020004/03229	Grundstück Nr. 2171, KG-Nr. 09029, Sonstige Straßenverk	01.01.1900			4.997,00	0,00	0,00	0,00	0,00	4.997,00
	1/0020004/03230	Grundstück Nr. 2172/2, KG-Nr. 09029, Sonstige Straßenve	01.01.1900			1.185,00	0,00	0,00	0,00	0,00	1.185,00
	1/0020004/03231	Grundstück Nr. 2172/3, KG-Nr. 09029, Sonstige Straßenve	01.01.1900			1.285,00	0,00	0,00	0,00	0,00	1.285,00
	1/0020004/03232	Grundstück Nr. 2173, KG-Nr. 09029, Sonstige Straßenverk	01.01.1900			432,00	0,00	0,00	0,00	0,00	432,00
	1/0020004/03233	Grundstück Nr. 2174, KG-Nr. 09029, Sonstige Straßenverk	01.01.1900			1.211,00	0,00	0,00	0,00	0,00	1.211,00
	1/0020004/03234	Grundstück Nr. 2175/1, KG-Nr. 09029, Sonstige Straßenve	01.01.1900			824,00	0,00	0,00	0,00	0,00	824,00
	1/0020004/03235	Grundstück Nr. 2175/2, KG-Nr. 09029, Sonstige Straßenve	01.01.1900			1.383,00	0,00	0,00	0,00	0,00	1.383,00
	1/0020004/03236	Grundstück Nr. 2177, KG-Nr. 09029, Sonstige Straßenverk	01.01.1900			1.143,00	0,00	0,00	0,00	0,00	1.143,00
	1/0020004/03237	Grundstück Nr. 2178, KG-Nr. 09029, Sonstige Straßenverk	01.01.1900			1.123,00	0,00	0,00	0,00	0,00	1.123,00
	1/0020004/03238	Grundstück Nr. 2179, KG-Nr. 09029, Sonstige Straßenverk	01.01.1900			667,00	0,00	0,00	0,00	0,00	667,00
	1/0020004/03240	Grundstück Nr. 2180/2, KG-Nr. 09029, Sonstige Straßenve	01.01.1900			888,00	0,00	0,00	0,00	0,00	888,00
	1/0020004/03241	Grundstück Nr. 2180/3, KG-Nr. 09029, Sonstige Straßenve	01.01.1900			4.093,00	0,00	0,00	0,00	0,00	4.093,00
	1/0020004/03242	Grundstück Nr. 2181, KG-Nr. 09029, Sonstige Straßenverk	01.01.1900			2.106,00	0,00	0,00	0,00	0,00	2.106,00
	1/0020004/03243	Grundstück Nr. 2182, KG-Nr. 09029, Sonstige Straßenverk	01.01.1900			1.015,00	0,00	0,00	0,00	0,00	1.015,00
	1/0020004/03244	Grundstück Nr. 2183, KG-Nr. 09029, Sonstige Straßenverk	01.01.1900			220,00	0,00	0,00	0,00	0,00	220,00
	1/0020004/03245	Grundstück Nr. 2184, KG-Nr. 09029, Sonstige Straßenverk	01.01.1900			26,00	0,00	0,00	0,00	0,00	26,00
	1/0020004/03247	Grundstück Nr. 2185, KG-Nr. 09029, Sonstige Straßenverk	01.01.1900			2.497,00	0,00	0,00	0,00	0,00	2.497,00
	1/0020004/03248	Grundstück Nr. 2186, KG-Nr. 09029, Sonstige Straßenverk	01.01.1900			1.893,00	0,00	0,00	0,00	0,00	1.893,00
	1/0020004/03249	Grundstück Nr. 2187, KG-Nr. 09029, Sonstige Straßenverk	01.01.1900			1.864,00	0,00	0,00	0,00	0,00	1.864,00
	1/0020004/03250	Grundstück Nr. 2188, KG-Nr. 09029, Sonstige Straßenverk	01.01.1900			3.892,00	0,00	0,00	0,00	0,00	3.892,00
	1/0020004/03251	Grundstück Nr. 2189, KG-Nr. 09029, Sonstige Straßenverk	01.01.1900			2.032,00	0,00	0,00	0,00	0,00	2.032,00
	1/0020004/03252	Grundstück Nr. 2190, KG-Nr. 09029, Sonstige Straßenverk	01.01.1900			980,00	0,00	0,00	0,00	0,00	980,00

Ansatz	MVAG	Bezeichnung	Inbetrieb-	RND	ND	Buchwert	Zugänge/	Abgänge/	Wertaufholung+/	Abschreibung	Buchwert
Konto			nahme			31.12.2022	+ Umbuchungen -		Wertminderung-		31.12.2023
1/0020004/03253		Grundstück Nr. 2191, KG-Nr. 09029, Sonstige Straßenverk	01.01.1900			3.201,00	0,00	0,00	0,00	0,00	3.201,00
1/0020004/03254		Grundstück Nr. 2192, KG-Nr. 09029, Sonstige Straßenverk	01.01.1900			1.314,00	0,00	0,00	0,00	0,00	1.314,00
1/0020004/03259		Grundstück Nr. 2202/2, KG-Nr. 09029, Sonstige Straßenve	01.01.1900			7.926,00	0,00	0,00	0,00	0,00	7.926,00
1/0020004/03260		Grundstück Nr. 2202/3, KG-Nr. 09029, Sonstige Straßenve	01.01.1900			5.784,00	0,00	0,00	0,00	0,00	5.784,00
1/0020004/03261		Grundstück Nr. 2202/4, KG-Nr. 09029, Sonstige Straßenve	01.01.1900			176,00	0,00	0,00	0,00	0,00	176,00
1/0020004/03263		Grundstück Nr. 2202/5, KG-Nr. 09029, Sonstige Straßenve	01.01.1900			333,00	0,00	0,00	0,00	0,00	333,00
1/0020004/03264		Grundstück Nr. 2208, KG-Nr. 09029, Sonstige Straßenverk	01.01.1900			424,00	0,00	0,00	0,00	0,00	424,00
1/0020004/03265		Grundstück Nr. 2212, KG-Nr. 09029, Sonstige Straßenverk	01.01.1900			1.802,00	0,00	0,00	0,00	0,00	1.802,00
1/0020004/03269		Grundstück Nr. 2290, KG-Nr. 09029, Sonstige Straßenverk	01.01.1900			1.965,00	0,00	0,00	0,00	0,00	1.965,00
1/0020004/03289		Grundstück Nr. 2342, KG-Nr. 09029, Sonstige Straßenverk	01.01.1900			1.908,00	0,00	0,00	0,00	0,00	1.908,00
1/0020004/03296		Grundstück Nr. 319, KG-Nr. 09029, Sonstige Straßenverke	01.01.1900			555,00	0,00	0,00	0,00	0,00	555,00
1/0020004/03306		Grundstück Nr. 639, KG-Nr. 09029, Sonstige Straßenverke	01.01.1900			78,00	0,00	0,00	0,00	0,00	78,00
1/0020004/03308		Grundstück Nr. 641, KG-Nr. 09029, Sonstige Straßenverke	01.01.1900			408,00	0,00	0,00	0,00	0,00	408,00
1/0020004/03309		Grundstück Nr. 641, KG-Nr. 09029, Sonstige Verkehrsrand	01.01.1900			1.170,00	0,00	0,00	0,00	0,00	1.170,00
1/0020004/03312		Grundstück Nr. 661/2, KG-Nr. 09029, Sonstige Straßenverk	01.01.1900			177,00	0,00	0,00	0,00	0,00	177,00
1/0020004/03313		Grundstück Nr. 661/23, KG-Nr. 09029, Sonstige Straßenve	01.01.1900			1.942,00	0,00	0,00	0,00	0,00	1.942,00
1/0020004/03315		Grundstück Nr. 690/10, KG-Nr. 09029, Sonstige Straßenve	01.01.1900			202,00	0,00	0,00	0,00	0,00	202,00
1/0020004/03316		Grundstück Nr. 690/2, KG-Nr. 09029, Sonstige Straßenverk	01.01.1900			727,00	0,00	0,00	0,00	0,00	727,00
1/0020004/03332		Grundstück Nr. 1050, KG-Nr. 09031, Sonstige Straßenverk	01.01.1900			4.901,00	0,00	0,00	0,00	0,00	4.901,00
1/0020004/03333		Grundstück Nr. 1051, KG-Nr. 09031, Sonstige Straßenverk	01.01.1900			1.055,00	0,00	0,00	0,00	0,00	1.055,00
1/0020004/03334		Grundstück Nr. 1052, KG-Nr. 09031, Sonstige Straßenverk	01.01.1900			2.724,00	0,00	0,00	0,00	0,00	2.724,00
1/0020004/03335		Grundstück Nr. 1053, KG-Nr. 09031, Sonstige Straßenverk	01.01.1900			798,00	0,00	0,00	0,00	0,00	798,00
1/0020004/03336		Grundstück Nr. 1054, KG-Nr. 09031, Sonstige Straßenverk	01.01.1900			991,00	0,00	0,00	0,00	0,00	991,00
1/0020004/03337		Grundstück Nr. 1055, KG-Nr. 09031, Sonstige Straßenverk	01.01.1900			2.755,00	0,00	0,00	0,00	0,00	2.755,00
1/0020004/03338		Grundstück Nr. 1056, KG-Nr. 09031, Sonstige Straßenverk	01.01.1900			3.774,00	0,00	0,00	0,00	0,00	3.774,00
1/0020004/03339		Grundstück Nr. 1057, KG-Nr. 09031, Sonstige Straßenverk	01.01.1900			1.348,00	0,00	0,00	0,00	0,00	1.348,00
1/0020004/03340		Grundstück Nr. 1058, KG-Nr. 09031, Sonstige Straßenverk	01.01.1900			837,00	0,00	0,00	0,00	0,00	837,00
1/0020004/03341		Grundstück Nr. 1059, KG-Nr. 09031, Sonstige Straßenverk	01.01.1900			4.036,00	0,00	0,00	0,00	0,00	4.036,00
1/0020004/03342		Grundstück Nr. 1060, KG-Nr. 09031, Sonstige Straßenverk	01.01.1900			1.696,00	0,00	0,00	0,00	0,00	1.696,00
1/0020004/03343		Grundstück Nr. 1061, KG-Nr. 09031, Sonstige Straßenverk	01.01.1900			2.565,00	0,00	0,00	0,00	0,00	2.565,00
1/0020004/03344		Grundstück Nr. 1062, KG-Nr. 09031, Sonstige Straßenverk	01.01.1900			406,00	0,00	0,00	0,00	0,00	406,00
1/0020004/03345		Grundstück Nr. 1063, KG-Nr. 09031, Sonstige Straßenverk	01.01.1900			1.211,00	0,00	0,00	0,00	0,00	1.211,00
1/0020004/03346		Grundstück Nr. 1064, KG-Nr. 09031, Sonstige Straßenverk	01.01.1900			683,00	0,00	0,00	0,00	0,00	683,00
1/0020004/03347		Grundstück Nr. 1065, KG-Nr. 09031, Sonstige Straßenverk	01.01.1900			2.699,00	0,00	0,00	0,00	0,00	2.699,00
1/0020004/03348		Grundstück Nr. 1066, KG-Nr. 09031, Sonstige Straßenverk	01.01.1900			783,00	0,00	0,00	0,00	0,00	783,00
1/0020004/03349		Grundstück Nr. 1067, KG-Nr. 09031, Sonstige Straßenve	01.01.1900			2.288,00	0,00	0,00	0,00	0,00	2.288,00
1/0020004/03350		Grundstück Nr. 1068, KG-Nr. 09031, Sonstige Straßenverk	01.01.1900			2.346,00	0,00	0,00	0,00	0,00	2.346,00
1/0020004/03351		Grundstück Nr. 1069, KG-Nr. 09031, Sonstige Straßenverk	01.01.1900			797,00	0,00	0,00	0,00	0,00	797,00
1/0020004/03352		Grundstück Nr. 1070, KG-Nr. 09031, Sonstige Straßenverk	01.01.1900			1.177,00	0,00	0,00	0,00	0,00	1.177,00

Ansatz	MVAG	Bezeichnung	Inbetrieb-	RND	ND	Buchwert	Zugänge/	Abgänge/	Wertaufholung+/	Abschreibung	Buchwert
	Konto		nahme			31.12.2022	+ Umbuchungen -		Wertminderung-		31.12.2023
	1/0020004/03353	Grundstück Nr. 1071, KG-Nr. 09031, Sonstige Straßenverk	01.01.1900			1.144,00	0,00	0,00	0,00	0,00	1.144,00
	1/0020004/03354	Grundstück Nr. 1072, KG-Nr. 09031, Sonstige Straßenverk	01.01.1900			2.463,00	0,00	0,00	0,00	0,00	2.463,00
	1/0020004/03355	Grundstück Nr. 1073, KG-Nr. 09031, Sonstige Straßenverk	01.01.1900			909,00	0,00	0,00	0,00	0,00	909,00
	1/0020004/03356	Grundstück Nr. 1074, KG-Nr. 09031, Sonstige Straßenverk	01.01.1900			612,00	0,00	0,00	0,00	0,00	612,00
	1/0020004/03357	Grundstück Nr. 1075, KG-Nr. 09031, Sonstige Straßenverk	01.01.1900			523,00	0,00	0,00	0,00	0,00	523,00
	1/0020004/03358	Grundstück Nr. 1076, KG-Nr. 09031, Sonstige Straßenverk	01.01.1900			5.096,00	0,00	0,00	0,00	0,00	5.096,00
	1/0020004/03359	Grundstück Nr. 1077, KG-Nr. 09031, Sonstige Straßenverk	01.01.1900			1.671,00	0,00	0,00	0,00	0,00	1.671,00
	1/0020004/03360	Grundstück Nr. 1078, KG-Nr. 09031, Sonstige Straßenverk	01.01.1900			1.807,00	0,00	0,00	0,00	0,00	1.807,00
	1/0020004/03361	Grundstück Nr. 1079, KG-Nr. 09031, Sonstige Straßenverk	01.01.1900			1.791,00	0,00	0,00	0,00	0,00	1.791,00
	1/0020004/03362	Grundstück Nr. 1080, KG-Nr. 09031, Sonstige Straßenverk	01.01.1900			1.786,00	0,00	0,00	0,00	0,00	1.786,00
	1/0020004/03363	Grundstück Nr. 1081, KG-Nr. 09031, Sonstige Straßenverk	01.01.1900			1.769,00	0,00	0,00	0,00	0,00	1.769,00
	1/0020004/03364	Grundstück Nr. 1082, KG-Nr. 09031, Sonstige Straßenverk	01.01.1900			1.626,00	0,00	0,00	0,00	0,00	1.626,00
	1/0020004/03365	Grundstück Nr. 1083, KG-Nr. 09031, Sonstige Straßenverk	01.01.1900			2.186,00	0,00	0,00	0,00	0,00	2.186,00
	1/0020004/03366	Grundstück Nr. 1084/1, KG-Nr. 09031, Sonstige Straßenve	01.01.1900			1.416,00	0,00	0,00	0,00	0,00	1.416,00
	1/0020004/03367	Grundstück Nr. 1084/2, KG-Nr. 09031, Sonstige Straßenve	01.01.1900			2.028,00	0,00	0,00	0,00	0,00	2.028,00
	1/0020004/03368	Grundstück Nr. 1084/3, KG-Nr. 09031, Sonstige Straßenve	01.01.1900			87,00	0,00	0,00	0,00	0,00	87,00
	1/0020004/03369	Grundstück Nr. 1085, KG-Nr. 09031, Sonstige Straßenverk	01.01.1900			2.009,00	0,00	0,00	0,00	0,00	2.009,00
	1/0020004/03370	Grundstück Nr. 1087, KG-Nr. 09031, Sonstige Straßenverk	01.01.1900			902,00	0,00	0,00	0,00	0,00	902,00
	1/0020004/03371	Grundstück Nr. 1088, KG-Nr. 09031, Sonstige Straßenverk	01.01.1900			910,00	0,00	0,00	0,00	0,00	910,00
	1/0020004/03372	Grundstück Nr. 1089, KG-Nr. 09031, Sonstige Straßenverk	01.01.1900			1.932,00	0,00	0,00	0,00	0,00	1.932,00
	1/0020004/03373	Grundstück Nr. 1090, KG-Nr. 09031, Sonstige Straßenverk	01.01.1900			2.409,00	0,00	0,00	0,00	0,00	2.409,00
	1/0020004/03374	Grundstück Nr. 1091, KG-Nr. 09031, Sonstige Straßenverk	01.01.1900			3.984,00	0,00	0,00	0,00	0,00	3.984,00
	1/0020004/03375	Grundstück Nr. 1092, KG-Nr. 09031, Sonstige Straßenverk	01.01.1900			1.873,00	0,00	0,00	0,00	0,00	1.873,00
	1/0020004/03376	Grundstück Nr. 1093, KG-Nr. 09031, Sonstige Straßenverk	01.01.1900			2.022,00	0,00	0,00	0,00	0,00	2.022,00
	1/0020004/03377	Grundstück Nr. 1094, KG-Nr. 09031, Sonstige Straßenverk	01.01.1900			1.037,00	0,00	0,00	0,00	0,00	1.037,00
	1/0020004/03378	Grundstück Nr. 1095, KG-Nr. 09031, Sonstige Straßenverk	01.01.1900			1.263,00	0,00	0,00	0,00	0,00	1.263,00
	1/0020004/03379	Grundstück Nr. 1096, KG-Nr. 09031, Sonstige Straßenverk	01.01.1900			4.047,00	0,00	0,00	0,00	0,00	4.047,00
	1/0020004/03380	Grundstück Nr. 1097, KG-Nr. 09031, Sonstige Straßenverk	01.01.1900			582,00	0,00	0,00	0,00	0,00	582,00
	1/0020004/03381	Grundstück Nr. 1098, KG-Nr. 09031, Sonstige Straßenverk	01.01.1900			1.598,00	0,00	0,00	0,00	0,00	1.598,00
	1/0020004/03382	Grundstück Nr. 1099, KG-Nr. 09031, Sonstige Straßenverk	01.01.1900			1.794,00	0,00	0,00	0,00	0,00	1.794,00
	1/0020004/03383	Grundstück Nr. 1100, KG-Nr. 09031, Sonstige Straßenverk	01.01.1900			1.614,00	0,00	0,00	0,00	0,00	1.614,00
	1/0020004/03384	Grundstück Nr. 1101, KG-Nr. 09031, Sonstige Straßenverk	01.01.1900			6.973,00	0,00	0,00	0,00	0,00	6.973,00
	1/0020004/03385	Grundstück Nr. 1102, KG-Nr. 09031, Sonstige Straßenverk	01.01.1900			3.150,00	0,00	0,00	0,00	0,00	3.150,00
	1/0020004/03386	Grundstück Nr. 1103, KG-Nr. 09031, Sonstige Straßenverk	01.01.1900			2.360,00	0,00	0,00	0,00	0,00	2.360,00
	1/0020004/03387	Grundstück Nr. 1104, KG-Nr. 09031, Sonstige Straßenverk	01.01.1900			2.460,00	0,00	0,00	0,00	0,00	2.460,00
	1/0020004/03388	Grundstück Nr. 1105, KG-Nr. 09031, Sonstige Straßenverk	01.01.1900			2.073,00	0,00	0,00	0,00	0,00	2.073,00
	1/0020004/03389	Grundstück Nr. 1106, KG-Nr. 09031, Sonstige Straßenverk	01.01.1900			961,00	0,00	0,00	0,00	0,00	961,00
	1/0020004/03390	Grundstück Nr. 1107, KG-Nr. 09031, Sonstige Straßenverk	01.01.1900			1.648,00	0,00	0,00	0,00	0,00	1.648,00
	1/0020004/03391	Grundstück Nr. 1108, KG-Nr. 09031, Sonstige Straßenverk	01.01.1900			43,00	0,00	0,00	0,00	0,00	43,00

Ansatz	MVAG	Bezeichnung	Inbetrieb-	RND	ND	Buchwert	Zugänge/	Abgänge/	Wertaufholung+/	Abschreibung	Buchwert
	Konto		nahme			31.12.2022	+ Umbuchungen -		Wertminderung-		31.12.2023
	1/0020004/03392	Grundstück Nr. 1109, KG-Nr. 09031, Sonstige Straßenverk	01.01.1900			68,00	0,00	0,00	0,00	0,00	68,00
	1/0020004/03394	Grundstück Nr. 1110, KG-Nr. 09031, Sonstige Straßenverk	01.01.1900			1.089,00	0,00	0,00	0,00	0,00	1.089,00
	1/0020004/03395	Grundstück Nr. 1111, KG-Nr. 09031, Sonstige Straßenverk	01.01.1900			700,00	0,00	0,00	0,00	0,00	700,00
	1/0020004/03396	Grundstück Nr. 1112, KG-Nr. 09031, Sonstige Straßenverk	01.01.1900			2.637,00	0,00	0,00	0,00	0,00	2.637,00
	1/0020004/03398	Grundstück Nr. 1113, KG-Nr. 09031, Sonstige Straßenverk	01.01.1900			23.202,00	0,00	0,00	0,00	0,00	23.202,00
	1/0020004/03399	Grundstück Nr. 1114, KG-Nr. 09031, Sonstige Straßenverk	01.01.1900			1.531,00	0,00	0,00	0,00	0,00	1.531,00
	1/0020004/03400	Grundstück Nr. 1115, KG-Nr. 09031, Sonstige Straßenverk	01.01.1900			1.295,00	0,00	0,00	0,00	0,00	1.295,00
	1/0020004/03401	Grundstück Nr. 1116, KG-Nr. 09031, Sonstige Straßenverk	01.01.1900			9.958,00	0,00	0,00	0,00	0,00	9.958,00
	1/0020004/03402	Grundstück Nr. 1117, KG-Nr. 09031, Sonstige Straßenverk	01.01.1900			1.692,00	0,00	0,00	0,00	0,00	1.692,00
	1/0020004/03403	Grundstück Nr. 1118/1, KG-Nr. 09031, Sonstige Straßenve	01.01.1900			358,00	0,00	0,00	0,00	0,00	358,00
	1/0020004/03404	Grundstück Nr. 1118/2, KG-Nr. 09031, Sonstige Straßenve	01.01.1900			2.165,00	0,00	0,00	0,00	0,00	2.165,00
	1/0020004/03405	Grundstück Nr. 1119, KG-Nr. 09031, Sonstige Straßenverk	01.01.1900			289,00	0,00	0,00	0,00	0,00	289,00
	1/0020004/03406	Grundstück Nr. 1120, KG-Nr. 09031, Sonstige Straßenverk	01.01.1900			3.000,00	0,00	0,00	0,00	0,00	3.000,00
	1/0020004/03407	Grundstück Nr. 1121, KG-Nr. 09031, Sonstige Straßenverk	01.01.1900			789,00	0,00	0,00	0,00	0,00	789,00
	1/0020004/03408	Grundstück Nr. 1122, KG-Nr. 09031, Sonstige Straßenverk	01.01.1900			867,00	0,00	0,00	0,00	0,00	867,00
	1/0020004/03409	Grundstück Nr. 1123, KG-Nr. 09031, Sonstige Straßenverk	01.01.1900			1.718,00	0,00	0,00	0,00	0,00	1.718,00
	1/0020004/03410	Grundstück Nr. 1124, KG-Nr. 09031, Sonstige Straßenverk	01.01.1900			2.067,00	0,00	0,00	0,00	0,00	2.067,00
	1/0020004/03411	Grundstück Nr. 1125, KG-Nr. 09031, Sonstige Straßenverk	01.01.1900			2.522,00	0,00	0,00	0,00	0,00	2.522,00
	1/0020004/03412	Grundstück Nr. 1126, KG-Nr. 09031, Sonstige Straßenverk	01.01.1900			312,00	0,00	0,00	0,00	0,00	312,00
	1/0020004/03413	Grundstück Nr. 1127, KG-Nr. 09031, Sonstige Straßenverk	01.01.1900			2.845,00	0,00	0,00	0,00	0,00	2.845,00
	1/0020004/03415	Grundstück Nr. 1129, KG-Nr. 09031, Sonstige Straßenverk	01.01.1900			2.358,00	0,00	0,00	0,00	0,00	2.358,00
	1/0020004/03416	Grundstück Nr. 1130, KG-Nr. 09031, Sonstige Straßenverk	01.01.1900			311,00	0,00	0,00	0,00	0,00	311,00
	1/0020004/03417	Grundstück Nr. 1131, KG-Nr. 09031, Sonstige Straßenverk	01.01.1900			625,00	0,00	0,00	0,00	0,00	625,00
	1/0020004/03418	Grundstück Nr. 1132, KG-Nr. 09031, Sonstige Straßenverk	01.01.1900			1.409,00	0,00	0,00	0,00	0,00	1.409,00
	1/0020004/03419	Grundstück Nr. 1133, KG-Nr. 09031, Sonstige Straßenverk	01.01.1900			617,00	0,00	0,00	0,00	0,00	617,00
	1/0020004/03420	Grundstück Nr. 1134, KG-Nr. 09031, Sonstige Straßenverk	01.01.1900			960,00	0,00	0,00	0,00	0,00	960,00
	1/0020004/03422	Grundstück Nr. 1135, KG-Nr. 09031, Sonstige Straßenverk	01.01.1900			641,00	0,00	0,00	0,00	0,00	641,00
	1/0020004/03425	Grundstück Nr. 1142, KG-Nr. 09031, Sonstige Straßenverk	01.01.1900			457,00	0,00	0,00	0,00	0,00	457,00
	1/0020004/03426	Grundstück Nr. 1142, KG-Nr. 09031, Sonstige Verkehrsran	01.01.1900			225,00	0,00	0,00	0,00	0,00	225,00
	1/0020004/03428	Grundstück Nr. 1143/1, KG-Nr. 09031, Sonstige Straßenve	01.01.1900			7.910,00	0,00	0,00	0,00	0,00	7.910,00
	1/0020004/03432	Grundstück Nr. 1145, KG-Nr. 09031, Sonstige Straßenverk	01.01.1900			133,00	0,00	0,00	0,00	0,00	133,00
	1/0020004/03434	Grundstück Nr. 1147, KG-Nr. 09031, Sonstige Straßenverk	01.01.1900			13,00	0,00	0,00	0,00	0,00	13,00
	1/0020004/03436	Grundstück Nr. 1148/1, KG-Nr. 09031, Sonstige Straßenve	01.01.1900			1.179,00	0,00	0,00	0,00	0,00	1.179,00
	1/0020004/03437	Grundstück Nr. 1148/1, KG-Nr. 09031, Sonstige Verkehrsra	01.01.1900			229,00	0,00	0,00	0,00	0,00	229,00
	1/0020004/03439	Grundstück Nr. 1149, KG-Nr. 09031, Sonstige Straßenverk	01.01.1900			436,00	0,00	0,00	0,00	0,00	436,00
	1/0020004/03441	Grundstück Nr. 1153/1, KG-Nr. 09031, Sonstige Straßenve	01.01.1900			698,00	0,00	0,00	0,00	0,00	698,00
	1/0020004/03451	Grundstück Nr. 1159/2, KG-Nr. 09031, Sonstige Verkehrsra	01.01.1900			438,00	0,00	0,00	0,00	0,00	438,00
	1/0020004/03477	Grundstück Nr. 259/2, KG-Nr. 09031, Sonstige Straßenverk	01.01.1900			95,00	0,00	0,00	0,00	0,00	95,00
	1/0020004/03515	Grundstück Nr. 957/10, KG-Nr. 09031, Sonstige Straßenve	01.01.1900			1.151,00	0,00	0,00	0,00	0,00	1.151,00

Ansatz	MVAG	Bezeichnung	Inbetrieb-	RND	ND	Buchwert	Zugänge/	Abgänge/	Wertaufholung+/	Abschreibung	Buchwert
	Konto		nahme			31.12.2022	+ Umbuchungen -		Wertminderung-		31.12.2023
	1/0020004/03518	Grundstück Nr. 960/2, KG-Nr. 09031, Sonstige Straßenverh	01.01.1900			486,00	0,00	0,00	0,00	0,00	486,00
	1/0020004/03519	Grundstück Nr. 964/10, KG-Nr. 09031, Sonstige Straßenven	01.01.1900			93,00	0,00	0,00	0,00	0,00	93,00
	1/0020004/03520	Grundstück Nr. 964/12, KG-Nr. 09031, Sonstige Straßenven	01.01.1900			153,00	0,00	0,00	0,00	0,00	153,00
	1/0020004/03521	Grundstück Nr. 964/13, KG-Nr. 09031, Sonstige Straßenven	01.01.1900			144,00	0,00	0,00	0,00	0,00	144,00
	1/0020004/03522	Grundstück Nr. 964/16, KG-Nr. 09031, Sonstige Straßenven	01.01.1900			378,00	0,00	0,00	0,00	0,00	378,00
	1/0020004/03523	Grundstück Nr. 964/4, KG-Nr. 09031, Sonstige Straßenverk	01.01.1900			1.099,00	0,00	0,00	0,00	0,00	1.099,00
	1/0020004/03526	Grundstück Nr. 39, KG-Nr. 09043, Sonstige Straßenverkeh	01.01.1900			2.747,00	0,00	0,00	0,00	0,00	2.747,00
	1/0020004/03527	Grundstück Nr. 41/2, KG-Nr. 09043, Sonstige Straßenverk	01.01.1900			3.795,00	0,00	0,00	0,00	0,00	3.795,00
	1/0020004/03528	Grundstück Nr. 43, KG-Nr. 09043, Sonstige Straßenverkeh	01.01.1900			3.884,00	0,00	0,00	0,00	0,00	3.884,00
	1/0020004/03529	Grundstück Nr. 47, KG-Nr. 09043, Sonstige Straßenverkeh	01.01.1900			1.082,00	0,00	0,00	0,00	0,00	1.082,00
	1/0020004/03533	Grundstück Nr. 11/13, KG-Nr. 09045, Sonstige Straßenverk	01.01.1900			189,00	0,00	0,00	0,00	0,00	189,00
	1/0020004/03536	Grundstück Nr. 11/14, KG-Nr. 09045, Sonstige Straßenverk	01.01.1900			6.793,00	0,00	0,00	0,00	0,00	6.793,00
	1/0020004/03538	Grundstück Nr. 11/4, KG-Nr. 09045, Sonstige Straßenverk	01.01.1900			204,00	0,00	0,00	0,00	0,00	204,00
	1/0020004/03540	Grundstück Nr. 11/8, KG-Nr. 09045, Sonstige Straßenverk	01.01.1900			843,00	0,00	0,00	0,00	0,00	843,00
	1/0020004/03541	Grundstück Nr. 11/9, KG-Nr. 09045, Sonstige Straßenverk	01.01.1900			278,00	0,00	0,00	0,00	0,00	278,00
	1/0020004/03543	Grundstück Nr. 128, KG-Nr. 09045, Sonstige Straßenverk	01.01.1900			670,00	0,00	0,00	0,00	0,00	670,00
	1/0020004/03546	Grundstück Nr. 140, KG-Nr. 09045, Sonstige Straßenverk	01.01.1900			507,00	0,00	0,00	0,00	0,00	507,00
	1/0020004/03547	Grundstück Nr. 145, KG-Nr. 09045, Sonstige Straßenverk	01.01.1900			1.822,00	0,00	0,00	0,00	0,00	1.822,00
	1/0020004/03549	Grundstück Nr. 148, KG-Nr. 09045, Sonstige Straßenverk	01.01.1900			3.856,00	0,00	0,00	0,00	0,00	3.856,00
	1/0020004/03551	Grundstück Nr. 169, KG-Nr. 09045, Sonstige Straßenverk	01.01.1900			1.896,00	0,00	0,00	0,00	0,00	1.896,00
	1/0020004/03553	Grundstück Nr. 187/2, KG-Nr. 09045, Sonstige Straßenverk	01.01.1900			66,00	0,00	0,00	0,00	0,00	66,00
	1/0020004/03554	Grundstück Nr. 187/3, KG-Nr. 09045, Sonstige Straßenverk	01.01.1900			155,00	0,00	0,00	0,00	0,00	155,00
	1/0020004/03555	Grundstück Nr. 187/4, KG-Nr. 09045, Sonstige Straßenverk	01.01.1900			517,00	0,00	0,00	0,00	0,00	517,00
	1/0020004/03556	Grundstück Nr. 196, KG-Nr. 09045, Sonstige Straßenverk	01.01.1900			3.765,00	0,00	0,00	0,00	0,00	3.765,00
	1/0020004/03557	Grundstück Nr. 198, KG-Nr. 09045, Sonstige Straßenverk	01.01.1900			1.651,00	0,00	0,00	0,00	0,00	1.651,00
	1/0020004/03558	Grundstück Nr. 203, KG-Nr. 09045, Sonstige Straßenverk	01.01.1900			3.325,00	0,00	0,00	0,00	0,00	3.325,00
	1/0020004/03559	Grundstück Nr. 205, KG-Nr. 09045, Sonstige Straßenverk	01.01.1900			697,00	0,00	0,00	0,00	0,00	697,00
	1/0020004/03560	Grundstück Nr. 214, KG-Nr. 09045, Sonstige Straßenverk	01.01.1900			900,00	0,00	0,00	0,00	0,00	900,00
	1/0020004/03561	Grundstück Nr. 215, KG-Nr. 09045, Sonstige Straßenverk	01.01.1900			510,00	0,00	0,00	0,00	0,00	510,00
	1/0020004/03562	Grundstück Nr. 218, KG-Nr. 09045, Sonstige Straßenverk	01.01.1900			868,00	0,00	0,00	0,00	0,00	868,00
	1/0020004/03563	Grundstück Nr. 228, KG-Nr. 09045, Sonstige Straßenverk	01.01.1900			1.488,00	0,00	0,00	0,00	0,00	1.488,00
	1/0020004/03564	Grundstück Nr. 233, KG-Nr. 09045, Sonstige Straßenverk	01.01.1900			2.198,00	0,00	0,00	0,00	0,00	2.198,00
	1/0020004/03565	Grundstück Nr. 242, KG-Nr. 09045, Sonstige Straßenverk	01.01.1900			627,00	0,00	0,00	0,00	0,00	627,00
	1/0020004/03566	Grundstück Nr. 243, KG-Nr. 09045, Sonstige Straßenverk	01.01.1900			4.444,00	0,00	0,00	0,00	0,00	4.444,00
	1/0020004/03567	Grundstück Nr. 244, KG-Nr. 09045, Sonstige Straßenverk	01.01.1900			1.596,00	0,00	0,00	0,00	0,00	1.596,00
	1/0020004/03568	Grundstück Nr. 259, KG-Nr. 09045, Sonstige Straßenverk	01.01.1900			3.537,00	0,00	0,00	0,00	0,00	3.537,00
	1/0020004/03569	Grundstück Nr. 264, KG-Nr. 09045, Sonstige Straßenverk	01.01.1900			1.404,00	0,00	0,00	0,00	0,00	1.404,00
	1/0020004/03570	Grundstück Nr. 268, KG-Nr. 09045, Sonstige Straßenverk	01.01.1900			1.937,00	0,00	0,00	0,00	0,00	1.937,00
	1/0020004/03571	Grundstück Nr. 276, KG-Nr. 09045, Sonstige Straßenverk	01.01.1900			1.993,00	0,00	0,00	0,00	0,00	1.993,00

Ansatz	MVAG	Bezeichnung	Inbetrieb-	RND	ND	Buchwert	Zugänge/	Abgänge/	Wertaufholung+/	Abschreibung	Buchwert
Konto			nahme			31.12.2022	+ Umbuchungen -		Wertminderung-		31.12.2023
1/0020004/03572		Grundstück Nr. 278, KG-Nr. 09045, Sonstige Straßenverke	01.01.1900			2.924,00	0,00	0,00	0,00	0,00	2.924,00
1/0020004/03573		Grundstück Nr. 279, KG-Nr. 09045, Sonstige Straßenverke	01.01.1900			1.849,00	0,00	0,00	0,00	0,00	1.849,00
1/0020004/03574		Grundstück Nr. 284, KG-Nr. 09045, Sonstige Straßenverke	01.01.1900			3.817,00	0,00	0,00	0,00	0,00	3.817,00
1/0020004/03575		Grundstück Nr. 293, KG-Nr. 09045, Sonstige Straßenverke	01.01.1900			3.111,00	0,00	0,00	0,00	0,00	3.111,00
1/0020004/03576		Grundstück Nr. 294, KG-Nr. 09045, Sonstige Straßenverke	01.01.1900			2.405,00	0,00	0,00	0,00	0,00	2.405,00
1/0020004/03577		Grundstück Nr. 306, KG-Nr. 09045, Sonstige Straßenverke	01.01.1900			1.077,00	0,00	0,00	0,00	0,00	1.077,00
1/0020004/03578		Grundstück Nr. 307, KG-Nr. 09045, Sonstige Straßenverke	01.01.1900			362,00	0,00	0,00	0,00	0,00	362,00
1/0020004/03579		Grundstück Nr. 309, KG-Nr. 09045, Sonstige Straßenverke	01.01.1900			1.310,00	0,00	0,00	0,00	0,00	1.310,00
1/0020004/03580		Grundstück Nr. 319, KG-Nr. 09045, Sonstige Straßenverke	01.01.1900			1.378,00	0,00	0,00	0,00	0,00	1.378,00
1/0020004/03581		Grundstück Nr. 320, KG-Nr. 09045, Sonstige Straßenverke	01.01.1900			365,00	0,00	0,00	0,00	0,00	365,00
1/0020004/03584		Grundstück Nr. 343, KG-Nr. 09045, Sonstige Straßenverke	01.01.1900			421,00	0,00	0,00	0,00	0,00	421,00
1/0020004/03585		Grundstück Nr. 346, KG-Nr. 09045, Sonstige Straßenverke	01.01.1900			695,00	0,00	0,00	0,00	0,00	695,00
1/0020004/03586		Grundstück Nr. 347, KG-Nr. 09045, Sonstige Straßenverke	01.01.1900			1.812,00	0,00	0,00	0,00	0,00	1.812,00
1/0020004/03587		Grundstück Nr. 349, KG-Nr. 09045, Sonstige Straßenverke	01.01.1900			1.390,00	0,00	0,00	0,00	0,00	1.390,00
1/0020004/03588		Grundstück Nr. 358, KG-Nr. 09045, Sonstige Straßenverke	01.01.1900			2.986,00	0,00	0,00	0,00	0,00	2.986,00
1/0020004/03593		Grundstück Nr. 373, KG-Nr. 09045, Sonstige Straßenverke	01.01.1900			738,00	0,00	0,00	0,00	0,00	738,00
1/0020004/03595		Grundstück Nr. 379, KG-Nr. 09045, Sonstige Straßenverke	01.01.1900			167,00	0,00	0,00	0,00	0,00	167,00
1/0020004/03598		Grundstück Nr. 382/16, KG-Nr. 09045, Sonstige Straßenve	01.01.1900			1.309,00	0,00	0,00	0,00	0,00	1.309,00
1/0020004/03599		Grundstück Nr. 382/17, KG-Nr. 09045, Sonstige Straßenve	01.01.1900			98,00	0,00	0,00	0,00	0,00	98,00
1/0020004/03600		Grundstück Nr. 382/17, KG-Nr. 09045, Sonstige Verkehrs	01.01.1900			109,00	0,00	0,00	0,00	0,00	109,00
1/0020004/03602		Grundstück Nr. 391, KG-Nr. 09045, Sonstige Straßenverke	01.01.1900			169,00	0,00	0,00	0,00	0,00	169,00
1/0020004/03612		Grundstück Nr. 48, KG-Nr. 09045, Sonstige Straßenverkeh	01.01.1900			174,00	0,00	0,00	0,00	0,00	174,00
1/0020004/03613		Grundstück Nr. 53, KG-Nr. 09045, Sonstige Straßenverkeh	01.01.1900			27,00	0,00	0,00	0,00	0,00	27,00
1/0020004/03614		Grundstück Nr. 54, KG-Nr. 09045, Sonstige Straßenverkeh	01.01.1900			68,00	0,00	0,00	0,00	0,00	68,00
1/0020004/03615		Grundstück Nr. 64, KG-Nr. 09045, Sonstige Straßenverkeh	01.01.1900			111,00	0,00	0,00	0,00	0,00	111,00
1/0020004/03616		Grundstück Nr. 69, KG-Nr. 09045, Sonstige Straßenverkeh	01.01.1900			154,00	0,00	0,00	0,00	0,00	154,00
1/0020004/03618		Grundstück Nr. 75, KG-Nr. 09045, Sonstige Straßenverkeh	01.01.1900			171,00	0,00	0,00	0,00	0,00	171,00
1/0020004/03619		Grundstück Nr. 87, KG-Nr. 09045, Sonstige Straßenverkeh	01.01.1900			90,00	0,00	0,00	0,00	0,00	90,00
1/0020004/03620		Grundstück Nr. 1000, KG-Nr. 09047, Sonstige Straßenverk	01.01.1900			1.987,00	0,00	0,00	0,00	0,00	1.987,00
1/0020004/03621		Grundstück Nr. 1001, KG-Nr. 09047, Sonstige Straßenverk	01.01.1900			1.409,00	0,00	0,00	0,00	0,00	1.409,00
1/0020004/03623		Grundstück Nr. 1005, KG-Nr. 09047, Sonstige Straßenverk	01.01.1900			3.046,00	0,00	0,00	0,00	0,00	3.046,00
1/0020004/03625		Grundstück Nr. 1009, KG-Nr. 09047, Sonstige Straßenverk	01.01.1900			168,00	0,00	0,00	0,00	0,00	168,00
1/0020004/03632		Grundstück Nr. 1018/1, KG-Nr. 09047, Sonstige Straßenve	01.01.1900			1.523,00	0,00	0,00	0,00	0,00	1.523,00
1/0020004/03635		Grundstück Nr. 1021, KG-Nr. 09047, Sonstige Straßenverk	01.01.1900			2.022,00	0,00	0,00	0,00	0,00	2.022,00
1/0020004/03636		Grundstück Nr. 1023, KG-Nr. 09047, Sonstige Straßenverk	01.01.1900			1.159,00	0,00	0,00	0,00	0,00	1.159,00
1/0020004/03638		Grundstück Nr. 1024/2, KG-Nr. 09047, Sonstige Straßenve	01.01.1900			1.080,00	0,00	0,00	0,00	0,00	1.080,00
1/0020004/03640		Grundstück Nr. 1032, KG-Nr. 09047, Sonstige Straßenverk	01.01.1900			4.235,00	0,00	0,00	0,00	0,00	4.235,00
1/0020004/03641		Grundstück Nr. 1033, KG-Nr. 09047, Sonstige Straßenverk	01.01.1900			2.811,00	0,00	0,00	0,00	0,00	2.811,00
1/0020004/03643		Grundstück Nr. 104/2, KG-Nr. 09047, Sonstige Straßenverl	01.01.1900			51,00	0,00	0,00	0,00	0,00	51,00

Ansatz	MVAG	Bezeichnung	Inbetrieb-	RND	ND	Buchwert	Zugänge/	Abgänge/	Wertaufholung+/	Abschreibung	Buchwert
Konto			nahme			31.12.2022	+ Umbuchungen -		Wertminderung-		31.12.2023
1/0020004/03648		Grundstück Nr. 1045, KG-Nr. 09047, Sonstige Straßenverk	01.01.1900			5.509,00	0,00	0,00	0,00	0,00	5.509,00
1/0020004/03652		Grundstück Nr. 1053/2, KG-Nr. 09047, Sonstige Straßenve	01.01.1900			1.489,00	0,00	0,00	0,00	0,00	1.489,00
1/0020004/03654		Grundstück Nr. 1059, KG-Nr. 09047, Sonstige Straßenverk	01.01.1900			3.821,00	0,00	0,00	0,00	0,00	3.821,00
1/0020004/03655		Grundstück Nr. 1070, KG-Nr. 09047, Sonstige Straßenverk	01.01.1900			2.919,00	0,00	0,00	0,00	0,00	2.919,00
1/0020004/03656		Grundstück Nr. 1071, KG-Nr. 09047, Sonstige Straßenverk	01.01.1900			7.247,00	0,00	0,00	0,00	0,00	7.247,00
1/0020004/03659		Grundstück Nr. 1080, KG-Nr. 09047, Sonstige Straßenverk	01.01.1900			2.666,00	0,00	0,00	0,00	0,00	2.666,00
1/0020004/03664		Grundstück Nr. 1094, KG-Nr. 09047, Sonstige Straßenverk	01.01.1900			2.479,00	0,00	0,00	0,00	0,00	2.479,00
1/0020004/03665		Grundstück Nr. 1095, KG-Nr. 09047, Sonstige Straßenverk	01.01.1900			2.690,00	0,00	0,00	0,00	0,00	2.690,00
1/0020004/03669		Grundstück Nr. 1109, KG-Nr. 09047, Sonstige Straßenverk	01.01.1900			739,00	0,00	0,00	0,00	0,00	739,00
1/0020004/03671		Grundstück Nr. 1111/1, KG-Nr. 09047, Sonstige Straßenverl	01.01.1900			2.920,00	0,00	0,00	0,00	0,00	2.920,00
1/0020004/03672		Grundstück Nr. 1111/1, KG-Nr. 09047, Sonstige Verkehrsra	01.01.1900			2.167,00	0,00	0,00	0,00	0,00	2.167,00
1/0020004/03677		Grundstück Nr. 1112, KG-Nr. 09047, Sonstige Straßenverk	01.01.1900			2.228,00	0,00	0,00	0,00	0,00	2.228,00
1/0020004/03680		Grundstück Nr. 1120, KG-Nr. 09047, Sonstige Straßenverk	01.01.1900			601,00	0,00	0,00	0,00	0,00	601,00
1/0020004/03681		Grundstück Nr. 1130, KG-Nr. 09047, Sonstige Straßenverk	01.01.1900			1.460,00	0,00	0,00	0,00	0,00	1.460,00
1/0020004/03683		Grundstück Nr. 1136/1, KG-Nr. 09047, Sonstige Straßenve	01.01.1900			2.779,00	0,00	0,00	0,00	0,00	2.779,00
1/0020004/03685		Grundstück Nr. 1137, KG-Nr. 09047, Sonstige Straßenverk	01.01.1900			1.489,00	0,00	0,00	0,00	0,00	1.489,00
1/0020004/03687		Grundstück Nr. 1147, KG-Nr. 09047, Sonstige Straßenverk	01.01.1900			5.705,00	0,00	0,00	0,00	0,00	5.705,00
1/0020004/03688		Grundstück Nr. 1154, KG-Nr. 09047, Sonstige Straßenverk	01.01.1900			466,00	0,00	0,00	0,00	0,00	466,00
1/0020004/03689		Grundstück Nr. 1155, KG-Nr. 09047, Sonstige Straßenverk	01.01.1900			423,00	0,00	0,00	0,00	0,00	423,00
1/0020004/03690		Grundstück Nr. 1161, KG-Nr. 09047, Sonstige Straßenverk	01.01.1900			73,00	0,00	0,00	0,00	0,00	73,00
1/0020004/03692		Grundstück Nr. 1170/2, KG-Nr. 09047, Sonstige Straßenve	01.01.1900			483,00	0,00	0,00	0,00	0,00	483,00
1/0020004/03693		Grundstück Nr. 1171/1, KG-Nr. 09047, Sonstige Straßenve	01.01.1900			2.451,00	0,00	0,00	0,00	0,00	2.451,00
1/0020004/03696		Grundstück Nr. 118, KG-Nr. 09047, Sonstige Straßenverke	01.01.1900			691,00	0,00	0,00	0,00	0,00	691,00
1/0020004/03697		Grundstück Nr. 1181, KG-Nr. 09047, Sonstige Straßenverk	01.01.1900			3.077,00	0,00	0,00	0,00	0,00	3.077,00
1/0020004/03698		Grundstück Nr. 1182, KG-Nr. 09047, Sonstige Straßenverk	01.01.1900			3.896,00	0,00	0,00	0,00	0,00	3.896,00
1/0020004/03701		Grundstück Nr. 119, KG-Nr. 09047, Sonstige Straßenverke	01.01.1900			387,00	0,00	0,00	0,00	0,00	387,00
1/0020004/03702		Grundstück Nr. 1193/1, KG-Nr. 09047, Sonstige Straßenve	01.01.1900			2.486,00	0,00	0,00	0,00	0,00	2.486,00
1/0020004/03710		Grundstück Nr. 1204, KG-Nr. 09047, Sonstige Straßenverk	01.01.1900			996,00	0,00	0,00	0,00	0,00	996,00
1/0020004/03711		Grundstück Nr. 1206, KG-Nr. 09047, Sonstige Straßenverk	01.01.1900			13,00	0,00	0,00	0,00	0,00	13,00
1/0020004/03730		Grundstück Nr. 19/1, KG-Nr. 09047, Sonstige Straßenverke	01.01.1900			4.705,00	0,00	0,00	0,00	0,00	4.705,00
1/0020004/03731		Grundstück Nr. 19/11, KG-Nr. 09047, Sonstige Straßenverl	01.01.1900			67,00	0,00	0,00	0,00	0,00	67,00
1/0020004/03732		Grundstück Nr. 19/14, KG-Nr. 09047, Sonstige Straßenverl	01.01.1900			112,00	0,00	0,00	0,00	0,00	112,00
1/0020004/03733		Grundstück Nr. 19/15, KG-Nr. 09047, Sonstige Straßenverl	01.01.1900			21,00	0,00	0,00	0,00	0,00	21,00
1/0020004/03736		Grundstück Nr. 19/19, KG-Nr. 09047, Sonstige Straßenverl	01.01.1900			80,00	0,00	0,00	0,00	0,00	80,00
1/0020004/03737		Grundstück Nr. 19/2, KG-Nr. 09047, Sonstige Straßenverke	01.01.1900			23,00	0,00	0,00	0,00	0,00	23,00
1/0020004/03738		Grundstück Nr. 19/20, KG-Nr. 09047, Sonstige Straßenverl	01.01.1900			92,00	0,00	0,00	0,00	0,00	92,00
1/0020004/03739		Grundstück Nr. 19/3, KG-Nr. 09047, Sonstige Straßenverke	01.01.1900			17,00	0,00	0,00	0,00	0,00	17,00
1/0020004/03741		Grundstück Nr. 19/6, KG-Nr. 09047, Sonstige Straßenverke	01.01.1900			14,00	0,00	0,00	0,00	0,00	14,00
1/0020004/03742		Grundstück Nr. 19/7, KG-Nr. 09047, Sonstige Straßenverke	01.01.1900			15,00	0,00	0,00	0,00	0,00	15,00

Ansatz	MVAG	Bezeichnung	Inbetrieb-	RND	ND	Buchwert	Zugänge/	Abgänge/	Wertaufholung+/	Abschreibung	Buchwert
Konto			nahme			31.12.2022	+ Umbuchungen -		Wertminderung-		31.12.2023
1/0020004/03743		Grundstück Nr. 19/8, KG-Nr. 09047, Sonstige Straßenverke	01.01.1900			18,00	0,00	0,00	0,00	0,00	18,00
1/0020004/03749		Grundstück Nr. 212, KG-Nr. 09047, Sonstige Straßenverke	01.01.1900			2.370,00	0,00	0,00	0,00	0,00	2.370,00
1/0020004/03750		Grundstück Nr. 232/2, KG-Nr. 09047, Sonstige Straßenverke	01.01.1900			1.827,00	0,00	0,00	0,00	0,00	1.827,00
1/0020004/03758		Grundstück Nr. 234/7, KG-Nr. 09047, Sonstige Straßenverke	01.01.1900			2.067,00	0,00	0,00	0,00	0,00	2.067,00
1/0020004/03765		Grundstück Nr. 245, KG-Nr. 09047, Sonstige Straßenverke	01.01.1900			569,00	0,00	0,00	0,00	0,00	569,00
1/0020004/03767		Grundstück Nr. 27/2, KG-Nr. 09047, Sonstige Straßenverke	01.01.1900			127,00	0,00	0,00	0,00	0,00	127,00
1/0020004/03770		Grundstück Nr. 322, KG-Nr. 09047, Sonstige Straßenverke	01.01.1900			1.021,00	0,00	0,00	0,00	0,00	1.021,00
1/0020004/03773		Grundstück Nr. 336, KG-Nr. 09047, Sonstige Straßenverke	01.01.1900			672,00	0,00	0,00	0,00	0,00	672,00
1/0020004/03777		Grundstück Nr. 339, KG-Nr. 09047, Sonstige Straßenverke	01.01.1900			864,00	0,00	0,00	0,00	0,00	864,00
1/0020004/03779		Grundstück Nr. 341, KG-Nr. 09047, Sonstige Straßenverke	01.01.1900			624,00	0,00	0,00	0,00	0,00	624,00
1/0020004/03780		Grundstück Nr. 348/2, KG-Nr. 09047, Sonstige Straßenverke	01.01.1900			791,00	0,00	0,00	0,00	0,00	791,00
1/0020004/03781		Grundstück Nr. 348/3, KG-Nr. 09047, Sonstige Straßenverke	01.01.1900			820,00	0,00	0,00	0,00	0,00	820,00
1/0020004/03790		Grundstück Nr. 4/1, KG-Nr. 09047, Sonstige Straßenverke	01.01.1900			291,00	0,00	0,00	0,00	0,00	291,00
1/0020004/03791		Grundstück Nr. 409/2, KG-Nr. 09047, Sonstige Straßenverke	01.01.1900			512,00	0,00	0,00	0,00	0,00	512,00
1/0020004/03793		Grundstück Nr. 490/2, KG-Nr. 09047, Sonstige Straßenverke	01.01.1900			2.752,00	0,00	0,00	0,00	0,00	2.752,00
1/0020004/03800		Grundstück Nr. 614/2, KG-Nr. 09047, Sonstige Straßenverke	01.01.1900			422,00	0,00	0,00	0,00	0,00	422,00
1/0020004/03801		Grundstück Nr. 616/2, KG-Nr. 09047, Sonstige Straßenverke	01.01.1900			1.034,00	0,00	0,00	0,00	0,00	1.034,00
1/0020004/03806		Grundstück Nr. 652/1, KG-Nr. 09047, Sonstige Straßenverke	01.01.1900			1.035,00	0,00	0,00	0,00	0,00	1.035,00
1/0020004/03807		Grundstück Nr. 652/2, KG-Nr. 09047, Sonstige Straßenverke	01.01.1900			220,00	0,00	0,00	0,00	0,00	220,00
1/0020004/03811		Grundstück Nr. 787/2, KG-Nr. 09047, Sonstige Straßenverke	01.01.1900			97,00	0,00	0,00	0,00	0,00	97,00
1/0020004/03814		Grundstück Nr. 883, KG-Nr. 09047, Sonstige Straßenverke	01.01.1900			454,00	0,00	0,00	0,00	0,00	454,00
1/0020004/03820		Grundstück Nr. 921/2, KG-Nr. 09047, Sonstige Straßenverke	01.01.1900			699,00	0,00	0,00	0,00	0,00	699,00
1/0020004/03821		Grundstück Nr. 924, KG-Nr. 09047, Sonstige Straßenverke	01.01.1900			1.134,00	0,00	0,00	0,00	0,00	1.134,00
1/0020004/03822		Grundstück Nr. 925, KG-Nr. 09047, Sonstige Straßenverke	01.01.1900			1.908,00	0,00	0,00	0,00	0,00	1.908,00
1/0020004/03823		Grundstück Nr. 934, KG-Nr. 09047, Sonstige Straßenverke	01.01.1900			4.613,00	0,00	0,00	0,00	0,00	4.613,00
1/0020004/03825		Grundstück Nr. 941, KG-Nr. 09047, Sonstige Straßenverke	01.01.1900			650,00	0,00	0,00	0,00	0,00	650,00
1/0020004/03826		Grundstück Nr. 942, KG-Nr. 09047, Sonstige Straßenverke	01.01.1900			733,00	0,00	0,00	0,00	0,00	733,00
1/0020004/03827		Grundstück Nr. 943, KG-Nr. 09047, Sonstige Straßenverke	01.01.1900			1.758,00	0,00	0,00	0,00	0,00	1.758,00
1/0020004/03829		Grundstück Nr. 950, KG-Nr. 09047, Sonstige Straßenverke	01.01.1900			2.296,00	0,00	0,00	0,00	0,00	2.296,00
1/0020004/03831		Grundstück Nr. 954/6, KG-Nr. 09047, Sonstige Straßenverke	01.01.1900			1.144,00	0,00	0,00	0,00	0,00	1.144,00
1/0020004/03832		Grundstück Nr. 954/7, KG-Nr. 09047, Sonstige Straßenverke	01.01.1900			93,00	0,00	0,00	0,00	0,00	93,00
1/0020004/03833		Grundstück Nr. 957, KG-Nr. 09047, Sonstige Straßenverke	01.01.1900			6.327,00	0,00	0,00	0,00	0,00	6.327,00
1/0020004/03834		Grundstück Nr. 962, KG-Nr. 09047, Sonstige Straßenverke	01.01.1900			855,00	0,00	0,00	0,00	0,00	855,00
1/0020004/03837		Grundstück Nr. 970, KG-Nr. 09047, Sonstige Straßenverke	01.01.1900			4.780,00	0,00	0,00	0,00	0,00	4.780,00
1/0020004/03838		Grundstück Nr. 975, KG-Nr. 09047, Sonstige Straßenverke	01.01.1900			3.358,00	0,00	0,00	0,00	0,00	3.358,00
1/0020004/03842		Grundstück Nr. 98/1, KG-Nr. 09047, Sonstige Straßenverke	01.01.1900			556,00	0,00	0,00	0,00	0,00	556,00
1/0020004/03843		Grundstück Nr. 98/1, KG-Nr. 09047, Sonstige Verkehrsran	01.01.1900			1.284,00	0,00	0,00	0,00	0,00	1.284,00
1/0020004/03844		Grundstück Nr. 98/2, KG-Nr. 09047, Sonstige Straßenverke	01.01.1900			149,00	0,00	0,00	0,00	0,00	149,00
1/0020004/03845		Grundstück Nr. 98/2, KG-Nr. 09047, Sonstige Verkehrsran	01.01.1900			102,00	0,00	0,00	0,00	0,00	102,00

Ansatz	MVAG	Bezeichnung	Inbetrieb-	RND	ND	Buchwert	Zugänge/	Abgänge/	Wertaufholung+/	Abschreibung	Buchwert
Konto			nahme			31.12.2022	+ Umbuchungen -		Wertminderung-		31.12.2023
1/0020004/03848		Grundstück Nr. 982, KG-Nr. 09047, Sonstige Straßenverke	01.01.1900			1.390,00	0,00	0,00	0,00	0,00	1.390,00
1/0020004/03852		Grundstück Nr. 989, KG-Nr. 09047, Sonstige Straßenverke	01.01.1900			580,00	0,00	0,00	0,00	0,00	580,00
1/0020004/03856		Grundstück Nr. 998, KG-Nr. 09047, Sonstige Straßenverke	01.01.1900			1.140,00	0,00	0,00	0,00	0,00	1.140,00
1/0020004/03857		Grundstück Nr. 999, KG-Nr. 09047, Sonstige Straßenverke	01.01.1900			2.631,00	0,00	0,00	0,00	0,00	2.631,00
1/0020004/03862		Grundstück Nr. 1007, KG-Nr. 09059, Sonstige Straßenverk	01.01.1900			1.354,00	0,00	0,00	0,00	0,00	1.354,00
1/0020004/03863		Grundstück Nr. 1045, KG-Nr. 09059, Sonstige Straßenverk	01.01.1900			3.303,00	0,00	0,00	0,00	0,00	3.303,00
1/0020004/03864		Grundstück Nr. 1046, KG-Nr. 09059, Sonstige Straßenverk	01.01.1900			1.123,00	0,00	0,00	0,00	0,00	1.123,00
1/0020004/03865		Grundstück Nr. 1048, KG-Nr. 09059, Sonstige Straßenverk	01.01.1900			1.158,00	0,00	0,00	0,00	0,00	1.158,00
1/0020004/03866		Grundstück Nr. 1108, KG-Nr. 09059, Sonstige Straßenverk	01.01.1900			1.368,00	0,00	0,00	0,00	0,00	1.368,00
1/0020004/03867		Grundstück Nr. 1109, KG-Nr. 09059, Sonstige Straßenverk	01.01.1900			2.802,00	0,00	0,00	0,00	0,00	2.802,00
1/0020004/03868		Grundstück Nr. 1115, KG-Nr. 09059, Sonstige Straßenverk	01.01.1900			1.494,00	0,00	0,00	0,00	0,00	1.494,00
1/0020004/03869		Grundstück Nr. 1134, KG-Nr. 09059, Sonstige Straßenverk	01.01.1900			2.763,00	0,00	0,00	0,00	0,00	2.763,00
1/0020004/03872		Grundstück Nr. 1207, KG-Nr. 09059, Sonstige Straßenverk	01.01.1900			1.858,00	0,00	0,00	0,00	0,00	1.858,00
1/0020004/03875		Grundstück Nr. 1281, KG-Nr. 09059, Sonstige Straßenverk	01.01.1900			2.856,00	0,00	0,00	0,00	0,00	2.856,00
1/0020004/03876		Grundstück Nr. 1325, KG-Nr. 09059, Sonstige Straßenverk	01.01.1900			493,00	0,00	0,00	0,00	0,00	493,00
1/0020004/03877		Grundstück Nr. 1326, KG-Nr. 09059, Sonstige Straßenverk	01.01.1900			3.513,00	0,00	0,00	0,00	0,00	3.513,00
1/0020004/03881		Grundstück Nr. 1362, KG-Nr. 09059, Sonstige Straßenverk	01.01.1900			981,00	0,00	0,00	0,00	0,00	981,00
1/0020004/03882		Grundstück Nr. 1363, KG-Nr. 09059, Sonstige Straßenverk	01.01.1900			5.625,00	0,00	0,00	0,00	0,00	5.625,00
1/0020004/03885		Grundstück Nr. 1460/1, KG-Nr. 09059, Sonstige Straßenve	01.01.1900			2.674,00	0,00	0,00	0,00	0,00	2.674,00
1/0020004/03886		Grundstück Nr. 1460/2, KG-Nr. 09059, Sonstige Straßenve	01.01.1900			476,00	0,00	0,00	0,00	0,00	476,00
1/0020004/03887		Grundstück Nr. 1491, KG-Nr. 09059, Sonstige Straßenverk	01.01.1900			358,00	0,00	0,00	0,00	0,00	358,00
1/0020004/03888		Grundstück Nr. 1524, KG-Nr. 09059, Sonstige Straßenverk	01.01.1900			1.485,00	0,00	0,00	0,00	0,00	1.485,00
1/0020004/03889		Grundstück Nr. 1555/1, KG-Nr. 09059, Sonstige Straßenve	01.01.1900			6.370,00	0,00	0,00	0,00	0,00	6.370,00
1/0020004/03890		Grundstück Nr. 1555/2, KG-Nr. 09059, Sonstige Straßenve	01.01.1900			1.493,00	0,00	0,00	0,00	0,00	1.493,00
1/0020004/03903		Grundstück Nr. 1674, KG-Nr. 09059, Sonstige Straßenverk	01.01.1900			3.964,00	0,00	0,00	0,00	0,00	3.964,00
1/0020004/03906		Grundstück Nr. 1693/2, KG-Nr. 09059, Sonstige Straßenve	01.01.1900			342,00	0,00	0,00	0,00	0,00	342,00
1/0020004/03908		Grundstück Nr. 1730, KG-Nr. 09059, Sonstige Straßenverk	01.01.1900			2.384,00	0,00	0,00	0,00	0,00	2.384,00
1/0020004/03912		Grundstück Nr. 1799, KG-Nr. 09059, Sonstige Straßenverk	01.01.1900			4.693,00	0,00	0,00	0,00	0,00	4.693,00
1/0020004/03927		Grundstück Nr. 1943, KG-Nr. 09059, Sonstige Straßenverk	01.01.1900			3.417,00	0,00	0,00	0,00	0,00	3.417,00
1/0020004/03931		Grundstück Nr. 198/1, KG-Nr. 09059, Sonstige Straßenverk	01.01.1900			1.188,00	0,00	0,00	0,00	0,00	1.188,00
1/0020004/03945		Grundstück Nr. 2057, KG-Nr. 09059, Sonstige Straßenverk	01.01.1900			2.878,00	0,00	0,00	0,00	0,00	2.878,00
1/0020004/03947		Grundstück Nr. 2058, KG-Nr. 09059, Sonstige Straßenverk	01.01.1900			712,00	0,00	0,00	0,00	0,00	712,00
1/0020004/03956		Grundstück Nr. 374/1, KG-Nr. 09059, Sonstige Straßenverk	01.01.1900			553,00	0,00	0,00	0,00	0,00	553,00
1/0020004/03957		Grundstück Nr. 374/2, KG-Nr. 09059, Sonstige Straßenverk	01.01.1900			53,00	0,00	0,00	0,00	0,00	53,00
1/0020004/03960		Grundstück Nr. 387/1, KG-Nr. 09059, Sonstige Straßenverk	01.01.1900			908,00	0,00	0,00	0,00	0,00	908,00
1/0020004/03963		Grundstück Nr. 387/10, KG-Nr. 09059, Sonstige Straßenve	01.01.1900			4.173,00	0,00	0,00	0,00	0,00	4.173,00
1/0020004/03965		Grundstück Nr. 387/11, KG-Nr. 09059, Sonstige Straßenve	01.01.1900			885,00	0,00	0,00	0,00	0,00	885,00
1/0020004/03968		Grundstück Nr. 387/13, KG-Nr. 09059, Sonstige Straßenve	01.01.1900			5.886,00	0,00	0,00	0,00	0,00	5.886,00
1/0020004/03970		Grundstück Nr. 387/19, KG-Nr. 09059, Sonstige Straßenve	01.01.1900			1.201,00	0,00	0,00	0,00	0,00	1.201,00

Ansatz	MVAG	Bezeichnung	Inbetrieb-	RND	ND	Buchwert	Zugänge/	Abgänge/	Wertaufholung+/	Abschreibung	Buchwert
Konto			nahme			31.12.2022	+ Umbuchungen -		Wertminderung-		31.12.2023
1/0020004/03971		Grundstück Nr. 387/2, KG-Nr. 09059, Sonstige Straßenverl	01.01.1900			717,00	0,00	0,00	0,00	0,00	717,00
1/0020004/03973		Grundstück Nr. 387/20, KG-Nr. 09059, Sonstige Straßenve	01.01.1900			5.878,00	0,00	0,00	0,00	0,00	5.878,00
1/0020004/03975		Grundstück Nr. 387/21, KG-Nr. 09059, Sonstige Straßenve	01.01.1900			183,00	0,00	0,00	0,00	0,00	183,00
1/0020004/03977		Grundstück Nr. 387/22, KG-Nr. 09059, Sonstige Straßenve	01.01.1900			5.435,00	0,00	0,00	0,00	0,00	5.435,00
1/0020004/03978		Grundstück Nr. 387/23, KG-Nr. 09059, Sonstige Straßenve	01.01.1900			442,00	0,00	0,00	0,00	0,00	442,00
1/0020004/03979		Grundstück Nr. 387/24, KG-Nr. 09059, Sonstige Straßenve	01.01.1900			341,00	0,00	0,00	0,00	0,00	341,00
1/0020004/03980		Grundstück Nr. 387/25, KG-Nr. 09059, Sonstige Straßenve	01.01.1900			69,00	0,00	0,00	0,00	0,00	69,00
1/0020004/03981		Grundstück Nr. 387/27, KG-Nr. 09059, Sonstige Straßenve	01.01.1900			83,00	0,00	0,00	0,00	0,00	83,00
1/0020004/03982		Grundstück Nr. 387/3, KG-Nr. 09059, Sonstige Straßenverl	01.01.1900			2.725,00	0,00	0,00	0,00	0,00	2.725,00
1/0020004/03984		Grundstück Nr. 387/4, KG-Nr. 09059, Sonstige Straßenverl	01.01.1900			1.027,00	0,00	0,00	0,00	0,00	1.027,00
1/0020004/03985		Grundstück Nr. 387/5, KG-Nr. 09059, Sonstige Straßenverl	01.01.1900			961,00	0,00	0,00	0,00	0,00	961,00
1/0020004/03989		Grundstück Nr. 387/9, KG-Nr. 09059, Sonstige Straßenverl	01.01.1900			366,00	0,00	0,00	0,00	0,00	366,00
1/0020004/03991		Grundstück Nr. 388/1, KG-Nr. 09059, Sonstige Straßenverl	01.01.1900			2.579,00	0,00	0,00	0,00	0,00	2.579,00
1/0020004/03992		Grundstück Nr. 388/2, KG-Nr. 09059, Sonstige Straßenverl	01.01.1900			1.363,00	0,00	0,00	0,00	0,00	1.363,00
1/0020004/03994		Grundstück Nr. 391/1, KG-Nr. 09059, Sonstige Straßenverl	01.01.1900			2.973,00	0,00	0,00	0,00	0,00	2.973,00
1/0020004/03996		Grundstück Nr. 391/3, KG-Nr. 09059, Sonstige Straßenverl	01.01.1900			2.895,00	0,00	0,00	0,00	0,00	2.895,00
1/0020004/03997		Grundstück Nr. 391/5, KG-Nr. 09059, Sonstige Straßenverl	01.01.1900			140,00	0,00	0,00	0,00	0,00	140,00
1/0020004/03998		Grundstück Nr. 391/6, KG-Nr. 09059, Sonstige Straßenverl	01.01.1900			345,00	0,00	0,00	0,00	0,00	345,00
1/0020004/04000		Grundstück Nr. 391/7, KG-Nr. 09059, Sonstige Straßenverl	01.01.1900			127,00	0,00	0,00	0,00	0,00	127,00
1/0020004/04001		Grundstück Nr. 392/1, KG-Nr. 09059, Sonstige Straßenverl	01.01.1900			1.070,00	0,00	0,00	0,00	0,00	1.070,00
1/0020004/04002		Grundstück Nr. 392/2, KG-Nr. 09059, Sonstige Straßenverl	01.01.1900			347,00	0,00	0,00	0,00	0,00	347,00
1/0020004/04003		Grundstück Nr. 392/3, KG-Nr. 09059, Sonstige Straßenverl	01.01.1900			45,00	0,00	0,00	0,00	0,00	45,00
1/0020004/04005		Grundstück Nr. 425/1, KG-Nr. 09059, Sonstige Straßenverl	01.01.1900			1.945,00	0,00	0,00	0,00	0,00	1.945,00
1/0020004/04006		Grundstück Nr. 463, KG-Nr. 09059, Sonstige Straßenverke	01.01.1900			1.959,00	0,00	0,00	0,00	0,00	1.959,00
1/0020004/04007		Grundstück Nr. 512, KG-Nr. 09059, Sonstige Straßenverke	01.01.1900			637,00	0,00	0,00	0,00	0,00	637,00
1/0020004/04010		Grundstück Nr. 520, KG-Nr. 09059, Sonstige Straßenverke	01.01.1900			607,00	0,00	0,00	0,00	0,00	607,00
1/0020004/04011		Grundstück Nr. 521, KG-Nr. 09059, Sonstige Straßenverke	01.01.1900			681,00	0,00	0,00	0,00	0,00	681,00
1/0020004/04012		Grundstück Nr. 532, KG-Nr. 09059, Sonstige Straßenverke	01.01.1900			1.082,00	0,00	0,00	0,00	0,00	1.082,00
1/0020004/04013		Grundstück Nr. 533, KG-Nr. 09059, Sonstige Straßenverke	01.01.1900			370,00	0,00	0,00	0,00	0,00	370,00
1/0020004/04014		Grundstück Nr. 534, KG-Nr. 09059, Sonstige Straßenverke	01.01.1900			1.457,00	0,00	0,00	0,00	0,00	1.457,00
1/0020004/04015		Grundstück Nr. 536, KG-Nr. 09059, Sonstige Straßenverke	01.01.1900			431,00	0,00	0,00	0,00	0,00	431,00
1/0020004/04022		Grundstück Nr. 566, KG-Nr. 09059, Sonstige Straßenverke	01.01.1900			2.330,00	0,00	0,00	0,00	0,00	2.330,00
1/0020004/04023		Grundstück Nr. 567, KG-Nr. 09059, Sonstige Straßenverke	01.01.1900			2.067,00	0,00	0,00	0,00	0,00	2.067,00
1/0020004/04024		Grundstück Nr. 587, KG-Nr. 09059, Sonstige Straßenverke	01.01.1900			1.091,00	0,00	0,00	0,00	0,00	1.091,00
1/0020004/04025		Grundstück Nr. 588, KG-Nr. 09059, Sonstige Straßenverke	01.01.1900			3.266,00	0,00	0,00	0,00	0,00	3.266,00
1/0020004/04027		Grundstück Nr. 590, KG-Nr. 09059, Sonstige Straßenverke	01.01.1900			501,00	0,00	0,00	0,00	0,00	501,00
1/0020004/04028		Grundstück Nr. 599, KG-Nr. 09059, Sonstige Straßenverke	01.01.1900			2.026,00	0,00	0,00	0,00	0,00	2.026,00
1/0020004/04030		Grundstück Nr. 610, KG-Nr. 09059, Sonstige Straßenverke	01.01.1900			1.863,00	0,00	0,00	0,00	0,00	1.863,00
1/0020004/04031		Grundstück Nr. 621, KG-Nr. 09059, Sonstige Straßenverke	01.01.1900			688,00	0,00	0,00	0,00	0,00	688,00

Ansatz	MVAG	Bezeichnung	Inbetrieb-	RND	ND	Buchwert	Zugänge/	Abgänge/	Wertaufholung+/	Abschreibung	Buchwert
Konto			nahme			31.12.2022	+ Umbuchungen -		Wertminderung-		31.12.2023
1/0020004/04032		Grundstück Nr. 622, KG-Nr. 09059, Sonstige Straßenverke	01.01.1900			2.861,00	0,00	0,00	0,00	0,00	2.861,00
1/0020004/04033		Grundstück Nr. 623, KG-Nr. 09059, Sonstige Straßenverke	01.01.1900			748,00	0,00	0,00	0,00	0,00	748,00
1/0020004/04034		Grundstück Nr. 643, KG-Nr. 09059, Sonstige Straßenverke	01.01.1900			85,00	0,00	0,00	0,00	0,00	85,00
1/0020004/04035		Grundstück Nr. 645, KG-Nr. 09059, Sonstige Straßenverke	01.01.1900			1.326,00	0,00	0,00	0,00	0,00	1.326,00
1/0020004/04036		Grundstück Nr. 646, KG-Nr. 09059, Sonstige Straßenverke	01.01.1900			1.507,00	0,00	0,00	0,00	0,00	1.507,00
1/0020004/04037		Grundstück Nr. 648, KG-Nr. 09059, Sonstige Straßenverke	01.01.1900			811,00	0,00	0,00	0,00	0,00	811,00
1/0020004/04038		Grundstück Nr. 649, KG-Nr. 09059, Sonstige Straßenverke	01.01.1900			3.608,00	0,00	0,00	0,00	0,00	3.608,00
1/0020004/04039		Grundstück Nr. 665/3, KG-Nr. 09059, Sonstige Straßenverke	01.01.1900			1.520,00	0,00	0,00	0,00	0,00	1.520,00
1/0020004/04040		Grundstück Nr. 666, KG-Nr. 09059, Sonstige Straßenverke	01.01.1900			3.193,00	0,00	0,00	0,00	0,00	3.193,00
1/0020004/04041		Grundstück Nr. 667, KG-Nr. 09059, Sonstige Straßenverke	01.01.1900			1.089,00	0,00	0,00	0,00	0,00	1.089,00
1/0020004/04042		Grundstück Nr. 679, KG-Nr. 09059, Sonstige Straßenverke	01.01.1900			3.547,00	0,00	0,00	0,00	0,00	3.547,00
1/0020004/04044		Grundstück Nr. 680, KG-Nr. 09059, Sonstige Straßenverke	01.01.1900			2.770,00	0,00	0,00	0,00	0,00	2.770,00
1/0020004/04045		Grundstück Nr. 690, KG-Nr. 09059, Sonstige Straßenverke	01.01.1900			985,00	0,00	0,00	0,00	0,00	985,00
1/0020004/04046		Grundstück Nr. 7, KG-Nr. 09059, Sonstige Straßenverkehrs	01.01.1900			102,00	0,00	0,00	0,00	0,00	102,00
1/0020004/04047		Grundstück Nr. 702, KG-Nr. 09059, Sonstige Straßenverke	01.01.1900			604,00	0,00	0,00	0,00	0,00	604,00
1/0020004/04049		Grundstück Nr. 714, KG-Nr. 09059, Sonstige Straßenverke	01.01.1900			1.843,00	0,00	0,00	0,00	0,00	1.843,00
1/0020004/04050		Grundstück Nr. 722, KG-Nr. 09059, Sonstige Straßenverke	01.01.1900			2.422,00	0,00	0,00	0,00	0,00	2.422,00
1/0020004/04052		Grundstück Nr. 733, KG-Nr. 09059, Sonstige Straßenverke	01.01.1900			1.518,00	0,00	0,00	0,00	0,00	1.518,00
1/0020004/04054		Grundstück Nr. 734, KG-Nr. 09059, Sonstige Straßenverke	01.01.1900			3.069,00	0,00	0,00	0,00	0,00	3.069,00
1/0020004/04056		Grundstück Nr. 735, KG-Nr. 09059, Sonstige Straßenverke	01.01.1900			1.659,00	0,00	0,00	0,00	0,00	1.659,00
1/0020004/04057		Grundstück Nr. 737, KG-Nr. 09059, Sonstige Straßenverke	01.01.1900			636,00	0,00	0,00	0,00	0,00	636,00
1/0020004/04061		Grundstück Nr. 751, KG-Nr. 09059, Sonstige Straßenverke	01.01.1900			962,00	0,00	0,00	0,00	0,00	962,00
1/0020004/04062		Grundstück Nr. 761, KG-Nr. 09059, Sonstige Straßenverke	01.01.1900			1.836,00	0,00	0,00	0,00	0,00	1.836,00
1/0020004/04063		Grundstück Nr. 775, KG-Nr. 09059, Sonstige Straßenverke	01.01.1900			1.150,00	0,00	0,00	0,00	0,00	1.150,00
1/0020004/04064		Grundstück Nr. 792, KG-Nr. 09059, Sonstige Straßenverke	01.01.1900			4.401,00	0,00	0,00	0,00	0,00	4.401,00
1/0020004/04065		Grundstück Nr. 804, KG-Nr. 09059, Sonstige Straßenverke	01.01.1900			1.809,00	0,00	0,00	0,00	0,00	1.809,00
1/0020004/04066		Grundstück Nr. 819, KG-Nr. 09059, Sonstige Straßenverke	01.01.1900			2.058,00	0,00	0,00	0,00	0,00	2.058,00
1/0020004/04067		Grundstück Nr. 821, KG-Nr. 09059, Sonstige Straßenverke	01.01.1900			2.286,00	0,00	0,00	0,00	0,00	2.286,00
1/0020004/04068		Grundstück Nr. 832, KG-Nr. 09059, Sonstige Straßenverke	01.01.1900			2.221,00	0,00	0,00	0,00	0,00	2.221,00
1/0020004/04069		Grundstück Nr. 833, KG-Nr. 09059, Sonstige Straßenverke	01.01.1900			2.350,00	0,00	0,00	0,00	0,00	2.350,00
1/0020004/04070		Grundstück Nr. 841, KG-Nr. 09059, Sonstige Straßenverke	01.01.1900			1.425,00	0,00	0,00	0,00	0,00	1.425,00
1/0020004/04071		Grundstück Nr. 849, KG-Nr. 09059, Sonstige Straßenverke	01.01.1900			733,00	0,00	0,00	0,00	0,00	733,00
1/0020004/04072		Grundstück Nr. 863, KG-Nr. 09059, Sonstige Straßenverke	01.01.1900			2.190,00	0,00	0,00	0,00	0,00	2.190,00
1/0020004/04073		Grundstück Nr. 873/2, KG-Nr. 09059, Sonstige Straßenverke	01.01.1900			160,00	0,00	0,00	0,00	0,00	160,00
1/0020004/04074		Grundstück Nr. 879, KG-Nr. 09059, Sonstige Straßenverke	01.01.1900			2.980,00	0,00	0,00	0,00	0,00	2.980,00
1/0020004/04075		Grundstück Nr. 892, KG-Nr. 09059, Sonstige Straßenverke	01.01.1900			2.154,00	0,00	0,00	0,00	0,00	2.154,00
1/0020004/04077		Grundstück Nr. 893/1, KG-Nr. 09059, Sonstige Straßenverke	01.01.1900			2.253,00	0,00	0,00	0,00	0,00	2.253,00
1/0020004/04079		Grundstück Nr. 919, KG-Nr. 09059, Sonstige Straßenverke	01.01.1900			1.464,00	0,00	0,00	0,00	0,00	1.464,00
1/0020004/04080		Grundstück Nr. 932, KG-Nr. 09059, Sonstige Straßenverke	01.01.1900			1.469,00	0,00	0,00	0,00	0,00	1.469,00

Ansatz	MVAG	Bezeichnung	Inbetrieb-	RND	ND	Buchwert	Zugänge/	Abgänge/	Wertaufholung+/	Abschreibung	Buchwert
Konto			nahme			31.12.2022	+ Umbuchungen -		Wertminderung-		31.12.2023
1/0020004/04081		Grundstück Nr. 933, KG-Nr. 09059, Sonstige Straßenverke	01.01.1900			1.358,00	0,00	0,00	0,00	0,00	1.358,00
1/0020004/04082		Grundstück Nr. 957, KG-Nr. 09059, Sonstige Straßenverke	01.01.1900			2.286,00	0,00	0,00	0,00	0,00	2.286,00
1/0020004/04083		Grundstück Nr. 958, KG-Nr. 09059, Sonstige Straßenverke	01.01.1900			1.457,00	0,00	0,00	0,00	0,00	1.457,00
1/0020004/04084		Grundstück Nr. 964, KG-Nr. 09059, Sonstige Straßenverke	01.01.1900			1.298,00	0,00	0,00	0,00	0,00	1.298,00
1/0020004/04085		Grundstück Nr. 965, KG-Nr. 09059, Sonstige Straßenverke	01.01.1900			669,00	0,00	0,00	0,00	0,00	669,00
1/0020004/04088		Grundstück Nr. 972, KG-Nr. 09059, Sonstige Straßenverke	01.01.1900			1.155,00	0,00	0,00	0,00	0,00	1.155,00
1/0020004/04089		Grundstück Nr. 973, KG-Nr. 09059, Sonstige Straßenverke	01.01.1900			5.205,00	0,00	0,00	0,00	0,00	5.205,00
1/0020004/04091		Grundstück Nr. 990, KG-Nr. 09059, Sonstige Straßenverke	01.01.1900			1.143,00	0,00	0,00	0,00	0,00	1.143,00
1/0020004/04092		Grundstück Nr. 991, KG-Nr. 09059, Sonstige Straßenverke	01.01.1900			2.861,00	0,00	0,00	0,00	0,00	2.861,00
1/0020004/04093		Grundstück Nr. 993, KG-Nr. 09059, Sonstige Straßenverke	01.01.1900			2.402,00	0,00	0,00	0,00	0,00	2.402,00
1/0020004/04094		Grundstück Nr. 994, KG-Nr. 09059, Sonstige Straßenverke	01.01.1900			539,00	0,00	0,00	0,00	0,00	539,00
1/0020004/04107		Grundstück Nr. 1091/15, KG-Nr. 09072, Sonstige Straßenv	01.01.1900			2.313,00	0,00	0,00	0,00	0,00	2.313,00
1/0020004/04108		Grundstück Nr. 1091/16, KG-Nr. 09072, Sonstige Straßenv	01.01.1900			1.378,00	0,00	0,00	0,00	0,00	1.378,00
1/0020004/04109		Grundstück Nr. 1091/17, KG-Nr. 09072, Sonstige Straßenv	01.01.1900			442,00	0,00	0,00	0,00	0,00	442,00
1/0020004/04112		Grundstück Nr. 1094/3, KG-Nr. 09072, Sonstige Straßenver	01.01.1900			306,00	0,00	0,00	0,00	0,00	306,00
1/0020004/04115		Grundstück Nr. 1125/36, KG-Nr. 09072, Sonstige Straßenv	01.01.1900			4.079,00	0,00	0,00	0,00	0,00	4.079,00
1/0020004/04116		Grundstück Nr. 1125/36, KG-Nr. 09072, Sonstige Verkehrs	01.01.1900			468,00	0,00	0,00	0,00	0,00	468,00
1/0020004/04120		Grundstück Nr. 113/2, KG-Nr. 09072, Sonstige Straßenverl	01.01.1900			3.266,00	0,00	0,00	0,00	0,00	3.266,00
1/0020004/04121		Grundstück Nr. 1130/10, KG-Nr. 09072, Sonstige Straßenv	01.01.1900			133.700,59	0,00	0,00	0,00	0,00	133.700,59
1/0020004/04131		Grundstück Nr. 1172/2, KG-Nr. 09072, Sonstige Straßenve	01.01.1900			9.540,00	0,00	0,00	0,00	0,00	9.540,00
1/0020004/04134		Grundstück Nr. 1180/1, KG-Nr. 09072, Sonstige Straßenve	01.01.1900			6.832,00	0,00	0,00	0,00	0,00	6.832,00
1/0020004/04137		Grundstück Nr. 1181, KG-Nr. 09072, Sonstige Straßenverk	01.01.1900			268,00	0,00	0,00	0,00	0,00	268,00
1/0020004/04138		Grundstück Nr. 1182/1, KG-Nr. 09072, Sonstige Straßenve	01.01.1900			2.428,00	0,00	0,00	0,00	0,00	2.428,00
1/0020004/04140		Grundstück Nr. 1183/1, KG-Nr. 09072, Sonstige Straßenve	01.01.1900			183,00	0,00	0,00	0,00	0,00	183,00
1/0020004/04142		Grundstück Nr. 1183/2, KG-Nr. 09072, Sonstige Straßenve	01.01.1900			1.009,00	0,00	0,00	0,00	0,00	1.009,00
1/0020004/04144		Grundstück Nr. 1184/1, KG-Nr. 09072, Sonstige Straßenve	01.01.1900			2.325,00	0,00	0,00	0,00	0,00	2.325,00
1/0020004/04146		Grundstück Nr. 1184/2, KG-Nr. 09072, Sonstige Straßenve	01.01.1900			205,00	0,00	0,00	0,00	0,00	205,00
1/0020004/04147		Grundstück Nr. 1184/3, KG-Nr. 09072, Sonstige Straßenve	01.01.1900			119,00	0,00	0,00	0,00	0,00	119,00
1/0020004/04148		Grundstück Nr. 1185, KG-Nr. 09072, Sonstige Straßenverk	01.01.1900			1.815,00	0,00	0,00	0,00	0,00	1.815,00
1/0020004/04150		Grundstück Nr. 1186, KG-Nr. 09072, Sonstige Straßenverk	01.01.1900			890,00	0,00	0,00	0,00	0,00	890,00
1/0020004/04152		Grundstück Nr. 1187/1, KG-Nr. 09072, Sonstige Straßenve	01.01.1900			8.813,00	0,00	0,00	0,00	0,00	8.813,00
1/0020004/04153		Grundstück Nr. 1187/27, KG-Nr. 09072, Sonstige Straßenv	01.01.1900			462,00	0,00	0,00	0,00	0,00	462,00
1/0020004/04154		Grundstück Nr. 1187/28, KG-Nr. 09072, Sonstige Straßenv	01.01.1900			384,00	0,00	0,00	0,00	0,00	384,00
1/0020004/04155		Grundstück Nr. 1187/29, KG-Nr. 09072, Sonstige Straßenv	01.01.1900			1.241,00	0,00	0,00	0,00	0,00	1.241,00
1/0020004/04159		Grundstück Nr. 1187/30, KG-Nr. 09072, Sonstige Straßenv	01.01.1900			544,00	0,00	0,00	0,00	0,00	544,00
1/0020004/04171		Grundstück Nr. 1189/1, KG-Nr. 09072, Sonstige Straßenve	01.01.1900			4.331,00	0,00	0,00	0,00	0,00	4.331,00
1/0020004/04176		Grundstück Nr. 1190, KG-Nr. 09072, Sonstige Straßenverk	01.01.1900			2.190,00	0,00	0,00	0,00	0,00	2.190,00
1/0020004/04177		Grundstück Nr. 1191, KG-Nr. 09072, Sonstige Straßenverk	01.01.1900			293,00	0,00	0,00	0,00	0,00	293,00
1/0020004/04178		Grundstück Nr. 1196/3, KG-Nr. 09072, Sonstige Straßenve	01.01.1900			440,00	0,00	0,00	0,00	0,00	440,00

Ansatz	MVAG	Bezeichnung	Inbetrieb-	RND	ND	Buchwert	Zugänge/	Abgänge/	Wertaufholung+/	Abschreibung	Buchwert
Konto			nahme			31.12.2022	+ Umbuchungen -		Wertminderung-		31.12.2023
1/0020004/04179		Grundstück Nr. 1196/4, KG-Nr. 09072, Sonstige Straßenve	01.01.1900			253,00	0,00	0,00	0,00	0,00	253,00
1/0020004/04180		Grundstück Nr. 1199, KG-Nr. 09072, Sonstige Straßenverk	01.01.1900			3.966,00	0,00	0,00	0,00	0,00	3.966,00
1/0020004/04181		Grundstück Nr. 1200, KG-Nr. 09072, Sonstige Straßenverk	01.01.1900			1.093,00	0,00	0,00	0,00	0,00	1.093,00
1/0020004/04182		Grundstück Nr. 1201, KG-Nr. 09072, Sonstige Straßenverk	01.01.1900			163,00	0,00	0,00	0,00	0,00	163,00
1/0020004/04183		Grundstück Nr. 1202, KG-Nr. 09072, Sonstige Straßenverk	01.01.1900			1.963,00	0,00	0,00	0,00	0,00	1.963,00
1/0020004/04184		Grundstück Nr. 1203, KG-Nr. 09072, Sonstige Straßenverk	01.01.1900			2.238,00	0,00	0,00	0,00	0,00	2.238,00
1/0020004/04186		Grundstück Nr. 1204, KG-Nr. 09072, Sonstige Straßenverk	01.01.1900			449,00	0,00	0,00	0,00	0,00	449,00
1/0020004/04187		Grundstück Nr. 1205, KG-Nr. 09072, Sonstige Straßenverk	01.01.1900			494,00	0,00	0,00	0,00	0,00	494,00
1/0020004/04188		Grundstück Nr. 1206, KG-Nr. 09072, Sonstige Straßenverk	01.01.1900			1.357,00	0,00	0,00	0,00	0,00	1.357,00
1/0020004/04189		Grundstück Nr. 1207, KG-Nr. 09072, Sonstige Straßenverk	01.01.1900			1.034,00	0,00	0,00	0,00	0,00	1.034,00
1/0020004/04190		Grundstück Nr. 1208, KG-Nr. 09072, Sonstige Straßenverk	01.01.1900			751,00	0,00	0,00	0,00	0,00	751,00
1/0020004/04191		Grundstück Nr. 1210/1, KG-Nr. 09072, Sonstige Straßenve	01.01.1900			403,00	0,00	0,00	0,00	0,00	403,00
1/0020004/04192		Grundstück Nr. 1210/2, KG-Nr. 09072, Sonstige Straßenve	01.01.1900			152,00	0,00	0,00	0,00	0,00	152,00
1/0020004/04193		Grundstück Nr. 1211, KG-Nr. 09072, Sonstige Straßenverk	01.01.1900			782,00	0,00	0,00	0,00	0,00	782,00
1/0020004/04194		Grundstück Nr. 1212, KG-Nr. 09072, Sonstige Straßenverk	01.01.1900			745,00	0,00	0,00	0,00	0,00	745,00
1/0020004/04196		Grundstück Nr. 1213, KG-Nr. 09072, Sonstige Straßenverk	01.01.1900			1.373,00	0,00	0,00	0,00	0,00	1.373,00
1/0020004/04197		Grundstück Nr. 1214, KG-Nr. 09072, Sonstige Straßenverk	01.01.1900			1.093,00	0,00	0,00	0,00	0,00	1.093,00
1/0020004/04198		Grundstück Nr. 1215, KG-Nr. 09072, Sonstige Straßenverk	01.01.1900			729,00	0,00	0,00	0,00	0,00	729,00
1/0020004/04199		Grundstück Nr. 1216, KG-Nr. 09072, Sonstige Straßenverk	01.01.1900			797,00	0,00	0,00	0,00	0,00	797,00
1/0020004/04200		Grundstück Nr. 1217, KG-Nr. 09072, Sonstige Straßenverk	01.01.1900			2.213,00	0,00	0,00	0,00	0,00	2.213,00
1/0020004/04201		Grundstück Nr. 1218, KG-Nr. 09072, Sonstige Straßenverk	01.01.1900			1.110,00	0,00	0,00	0,00	0,00	1.110,00
1/0020004/04202		Grundstück Nr. 1219, KG-Nr. 09072, Sonstige Straßenverk	01.01.1900			2.982,00	0,00	0,00	0,00	0,00	2.982,00
1/0020004/04203		Grundstück Nr. 1220, KG-Nr. 09072, Sonstige Straßenverk	01.01.1900			1.234,00	0,00	0,00	0,00	0,00	1.234,00
1/0020004/04204		Grundstück Nr. 1221, KG-Nr. 09072, Sonstige Straßenverk	01.01.1900			2.679,00	0,00	0,00	0,00	0,00	2.679,00
1/0020004/04205		Grundstück Nr. 1222, KG-Nr. 09072, Sonstige Straßenverk	01.01.1900			642,00	0,00	0,00	0,00	0,00	642,00
1/0020004/04206		Grundstück Nr. 1223, KG-Nr. 09072, Sonstige Straßenverk	01.01.1900			2.762,00	0,00	0,00	0,00	0,00	2.762,00
1/0020004/04207		Grundstück Nr. 1224/1, KG-Nr. 09072, Sonstige Straßenve	01.01.1900			803,00	0,00	0,00	0,00	0,00	803,00
1/0020004/04208		Grundstück Nr. 1224/2, KG-Nr. 09072, Sonstige Straßenve	01.01.1900			952,00	0,00	0,00	0,00	0,00	952,00
1/0020004/04209		Grundstück Nr. 1224/3, KG-Nr. 09072, Sonstige Straßenve	01.01.1900			1.748,00	0,00	0,00	0,00	0,00	1.748,00
1/0020004/04210		Grundstück Nr. 1225, KG-Nr. 09072, Sonstige Straßenverk	01.01.1900			332,00	0,00	0,00	0,00	0,00	332,00
1/0020004/04211		Grundstück Nr. 1226, KG-Nr. 09072, Sonstige Straßenverk	01.01.1900			1.431,00	0,00	0,00	0,00	0,00	1.431,00
1/0020004/04212		Grundstück Nr. 1227, KG-Nr. 09072, Sonstige Straßenverk	01.01.1900			1.896,00	0,00	0,00	0,00	0,00	1.896,00
1/0020004/04213		Grundstück Nr. 1228, KG-Nr. 09072, Sonstige Straßenverk	01.01.1900			1.916,00	0,00	0,00	0,00	0,00	1.916,00
1/0020004/04214		Grundstück Nr. 1229, KG-Nr. 09072, Sonstige Straßenverk	01.01.1900			1.763,00	0,00	0,00	0,00	0,00	1.763,00
1/0020004/04215		Grundstück Nr. 1230, KG-Nr. 09072, Sonstige Straßenverk	01.01.1900			1.797,00	0,00	0,00	0,00	0,00	1.797,00
1/0020004/04218		Grundstück Nr. 1231, KG-Nr. 09072, Sonstige Straßenverk	01.01.1900			2.008,00	0,00	0,00	0,00	0,00	2.008,00
1/0020004/04219		Grundstück Nr. 1232/1, KG-Nr. 09072, Sonstige Straßenve	01.01.1900			1.969,00	0,00	0,00	0,00	0,00	1.969,00
1/0020004/04220		Grundstück Nr. 1232/2, KG-Nr. 09072, Sonstige Straßenve	01.01.1900			8.154,00	0,00	0,00	0,00	0,00	8.154,00
1/0020004/04221		Grundstück Nr. 1232/3, KG-Nr. 09072, Sonstige Straßenve	01.01.1900			2.850,00	0,00	0,00	0,00	0,00	2.850,00

Ansatz	MVAG	Bezeichnung	Inbetrieb-	RND	ND	Buchwert	Zugänge/	Abgänge/	Wertaufholung+/	Abschreibung	Buchwert
Konto			nahme			31.12.2022	+ Umbuchungen -		Wertminderung-		31.12.2023
1/0020004/04222		Grundstück Nr. 1233, KG-Nr. 09072, Sonstige Straßenverk	01.01.1900			9.056,00	0,00	0,00	0,00	0,00	9.056,00
1/0020004/04223		Grundstück Nr. 1234, KG-Nr. 09072, Sonstige Straßenverk	01.01.1900			5.159,00	0,00	0,00	0,00	0,00	5.159,00
1/0020004/04224		Grundstück Nr. 1235, KG-Nr. 09072, Sonstige Straßenverk	01.01.1900			5.085,00	0,00	0,00	0,00	0,00	5.085,00
1/0020004/04226		Grundstück Nr. 1237, KG-Nr. 09072, Sonstige Straßenverk	01.01.1900			1.366,00	0,00	0,00	0,00	0,00	1.366,00
1/0020004/04227		Grundstück Nr. 1238/1, KG-Nr. 09072, Sonstige Straßenve	01.01.1900			2.138,00	0,00	0,00	0,00	0,00	2.138,00
1/0020004/04228		Grundstück Nr. 1238/2, KG-Nr. 09072, Sonstige Straßenve	01.01.1900			1.836,00	0,00	0,00	0,00	0,00	1.836,00
1/0020004/04229		Grundstück Nr. 1239/1, KG-Nr. 09072, Sonstige Straßenve	01.01.1900			7.104,00	0,00	0,00	0,00	0,00	7.104,00
1/0020004/04230		Grundstück Nr. 1239/2, KG-Nr. 09072, Sonstige Straßenve	01.01.1900			2.140,00	0,00	0,00	0,00	0,00	2.140,00
1/0020004/04231		Grundstück Nr. 1240, KG-Nr. 09072, Sonstige Straßenverk	01.01.1900			2.828,00	0,00	0,00	0,00	0,00	2.828,00
1/0020004/04232		Grundstück Nr. 1241, KG-Nr. 09072, Sonstige Straßenverk	01.01.1900			6.539,00	0,00	0,00	0,00	0,00	6.539,00
1/0020004/04233		Grundstück Nr. 1242, KG-Nr. 09072, Sonstige Straßenverk	01.01.1900			1.033,00	0,00	0,00	0,00	0,00	1.033,00
1/0020004/04234		Grundstück Nr. 1243, KG-Nr. 09072, Sonstige Straßenverk	01.01.1900			1.121,00	0,00	0,00	0,00	0,00	1.121,00
1/0020004/04235		Grundstück Nr. 1244, KG-Nr. 09072, Sonstige Straßenverk	01.01.1900			1.196,00	0,00	0,00	0,00	0,00	1.196,00
1/0020004/04236		Grundstück Nr. 1245, KG-Nr. 09072, Sonstige Straßenverk	01.01.1900			19.473,00	0,00	0,00	0,00	0,00	19.473,00
1/0020004/04237		Grundstück Nr. 1246, KG-Nr. 09072, Sonstige Straßenverk	01.01.1900			2.342,00	0,00	0,00	0,00	0,00	2.342,00
1/0020004/04238		Grundstück Nr. 1247, KG-Nr. 09072, Sonstige Straßenverk	01.01.1900			1.144,00	0,00	0,00	0,00	0,00	1.144,00
1/0020004/04239		Grundstück Nr. 1248, KG-Nr. 09072, Sonstige Straßenverk	01.01.1900			1.044,00	0,00	0,00	0,00	0,00	1.044,00
1/0020004/04240		Grundstück Nr. 1249, KG-Nr. 09072, Sonstige Straßenverk	01.01.1900			2.199,00	0,00	0,00	0,00	0,00	2.199,00
1/0020004/04241		Grundstück Nr. 1250/1, KG-Nr. 09072, Sonstige Straßenve	01.01.1900			1.915,00	0,00	0,00	0,00	0,00	1.915,00
1/0020004/04242		Grundstück Nr. 1250/2, KG-Nr. 09072, Sonstige Straßenve	01.01.1900			1.490,00	0,00	0,00	0,00	0,00	1.490,00
1/0020004/04243		Grundstück Nr. 1251, KG-Nr. 09072, Sonstige Straßenverk	01.01.1900			547,00	0,00	0,00	0,00	0,00	547,00
1/0020004/04244		Grundstück Nr. 1252, KG-Nr. 09072, Sonstige Straßenverk	01.01.1900			5.990,00	0,00	0,00	0,00	0,00	5.990,00
1/0020004/04245		Grundstück Nr. 1253, KG-Nr. 09072, Sonstige Straßenverk	01.01.1900			7.113,00	0,00	0,00	0,00	0,00	7.113,00
1/0020004/04246		Grundstück Nr. 1254, KG-Nr. 09072, Sonstige Straßenverk	01.01.1900			2.505,00	0,00	0,00	0,00	0,00	2.505,00
1/0020004/04247		Grundstück Nr. 1255, KG-Nr. 09072, Sonstige Straßenverk	01.01.1900			1.619,00	0,00	0,00	0,00	0,00	1.619,00
1/0020004/04248		Grundstück Nr. 1256, KG-Nr. 09072, Sonstige Straßenverk	01.01.1900			1.620,00	0,00	0,00	0,00	0,00	1.620,00
1/0020004/04249		Grundstück Nr. 1257, KG-Nr. 09072, Sonstige Straßenverk	01.01.1900			1.702,00	0,00	0,00	0,00	0,00	1.702,00
1/0020004/04250		Grundstück Nr. 1258, KG-Nr. 09072, Sonstige Straßenverk	01.01.1900			1.511,00	0,00	0,00	0,00	0,00	1.511,00
1/0020004/04251		Grundstück Nr. 1259, KG-Nr. 09072, Sonstige Straßenverk	01.01.1900			1.510,00	0,00	0,00	0,00	0,00	1.510,00
1/0020004/04252		Grundstück Nr. 1260, KG-Nr. 09072, Sonstige Straßenverk	01.01.1900			1.005,00	0,00	0,00	0,00	0,00	1.005,00
1/0020004/04253		Grundstück Nr. 1261, KG-Nr. 09072, Sonstige Straßenverk	01.01.1900			1.393,00	0,00	0,00	0,00	0,00	1.393,00
1/0020004/04254		Grundstück Nr. 1262, KG-Nr. 09072, Sonstige Straßenverk	01.01.1900			4.754,00	0,00	0,00	0,00	0,00	4.754,00
1/0020004/04256		Grundstück Nr. 1263, KG-Nr. 09072, Sonstige Straßenverk	01.01.1900			271,00	0,00	0,00	0,00	0,00	271,00
1/0020004/04257		Grundstück Nr. 1264, KG-Nr. 09072, Sonstige Straßenverk	01.01.1900			657,00	0,00	0,00	0,00	0,00	657,00
1/0020004/04258		Grundstück Nr. 1265, KG-Nr. 09072, Sonstige Straßenverk	01.01.1900			3.138,00	0,00	0,00	0,00	0,00	3.138,00
1/0020004/04259		Grundstück Nr. 1266, KG-Nr. 09072, Sonstige Straßenverk	01.01.1900			838,00	0,00	0,00	0,00	0,00	838,00
1/0020004/04260		Grundstück Nr. 1267, KG-Nr. 09072, Sonstige Straßenverk	01.01.1900			349,00	0,00	0,00	0,00	0,00	349,00
1/0020004/04261		Grundstück Nr. 1269, KG-Nr. 09072, Sonstige Straßenverk	01.01.1900			1.610,00	0,00	0,00	0,00	0,00	1.610,00
1/0020004/04262		Grundstück Nr. 1270, KG-Nr. 09072, Sonstige Straßenverk	01.01.1900			1.552,00	0,00	0,00	0,00	0,00	1.552,00

Ansatz	MVAG	Bezeichnung	Inbetrieb-	RND	ND	Buchwert	Zugänge/	Abgänge/	Wertaufholung+/	Abschreibung	Buchwert
	Konto		nahme			31.12.2022	+ Umbuchungen -		Wertminderung-		31.12.2023
	1/0020004/04263	Grundstück Nr. 1271, KG-Nr. 09072, Sonstige Straßenverk	01.01.1900			811,00	0,00	0,00	0,00	0,00	811,00
	1/0020004/04264	Grundstück Nr. 1272, KG-Nr. 09072, Sonstige Straßenverk	01.01.1900			3.985,00	0,00	0,00	0,00	0,00	3.985,00
	1/0020004/04265	Grundstück Nr. 1273, KG-Nr. 09072, Sonstige Straßenverk	01.01.1900			8.362,00	0,00	0,00	0,00	0,00	8.362,00
	1/0020004/04266	Grundstück Nr. 1274/1, KG-Nr. 09072, Sonstige Straßenve	01.01.1900			686,00	0,00	0,00	0,00	0,00	686,00
	1/0020004/04267	Grundstück Nr. 1274/2, KG-Nr. 09072, Sonstige Straßenve	01.01.1900			937,00	0,00	0,00	0,00	0,00	937,00
	1/0020004/04268	Grundstück Nr. 1274/3, KG-Nr. 09072, Sonstige Straßenve	01.01.1900			1.740,00	0,00	0,00	0,00	0,00	1.740,00
	1/0020004/04270	Grundstück Nr. 1285, KG-Nr. 09072, Sonstige Straßenverk	01.01.1900			2.339,00	0,00	0,00	0,00	0,00	2.339,00
	1/0020004/04271	Grundstück Nr. 1286, KG-Nr. 09072, Sonstige Straßenverk	01.01.1900			1.751,00	0,00	0,00	0,00	0,00	1.751,00
	1/0020004/04272	Grundstück Nr. 1287/1, KG-Nr. 09072, Sonstige Straßenve	01.01.1900			7.345,00	55.056,91	0,00	0,00	0,00	62.401,91
	1/0020004/04305	Grundstück Nr. 24, KG-Nr. 09072, Sonstige Straßenverkeh	01.01.1900			954,00	0,00	0,00	0,00	0,00	954,00
	1/0020004/04306	Grundstück Nr. 24, KG-Nr. 09072, Sonstige Verkehrsrandfl.	01.01.1900			732,00	0,00	0,00	0,00	0,00	732,00
	1/0020004/04309	Grundstück Nr. 3, KG-Nr. 09072, Sonstige Straßenverkehrs	01.01.1900			2.064,00	0,00	0,00	0,00	0,00	2.064,00
	1/0020004/04313	Grundstück Nr. 354, KG-Nr. 09072, Sonstige Straßenverke	01.01.1900			1.554,00	0,00	0,00	0,00	0,00	1.554,00
	1/0020004/04314	Grundstück Nr. 355/5, KG-Nr. 09072, Sonstige Straßenver	01.01.1900			801,00	0,00	0,00	0,00	0,00	801,00
	1/0020004/04315	Grundstück Nr. 355/6, KG-Nr. 09072, Sonstige Straßenver	01.01.1900			391,00	0,00	0,00	0,00	0,00	391,00
	1/0020004/04345	Grundstück Nr. 572, KG-Nr. 09072, Sonstige Straßenverke	01.01.1900			214,00	0,00	0,00	0,00	0,00	214,00
	1/0020004/04346	Grundstück Nr. 60/4, KG-Nr. 09072, Sonstige Straßenverke	01.01.1900			60,00	0,00	0,00	0,00	0,00	60,00
	1/0020004/04347	Verkehrsfläche Privatweg Hintaus Parz. 2350/4 130m² KG	31.12.2022			391,54	0,00	0,00	0,00	0,00	391,54
	1/0020004/04348	Verkehrsfläche Privatweg Hintaus Parz. 2350/3 123m² KG	31.12.2022			370,46	0,00	0,00	0,00	0,00	370,46
	1/0020004/04349	Verkehrsfläche Privatweg Hintaus Parz. 2350/2 110m² KG	31.12.2022			331,30	0,00	0,00	0,00	0,00	331,30
	1/0020004/04350	Verkehrsfläche Privatweg Hintaus Parz. 2350/1 268m² KG	31.12.2022			807,18	0,00	0,00	0,00	0,00	807,18
	1/0020004/04351	Grundstück Parz. 2351/15, KG-Nr. 09029, Sonstige Straße	31.12.2022			4.731,63	0,00	0,00	0,00	0,00	4.731,63
	1/0030001/02541	Grundstück Nr. 116, KG-Nr. 09002, landwirtschaftlich genu	01.01.1900			2.939,73	0,00	0,00	0,00	0,00	2.939,73
	1/0030001/02545	Grundstück Nr. 157, KG-Nr. 09002, landwirtschaftlich genu	01.01.1900			6.369,96	0,00	0,00	0,00	0,00	6.369,96
	1/0030001/02553	Grundstück Nr. 218, KG-Nr. 09002, landwirtschaftlich genu	01.01.1900			1.788,69	0,00	0,00	0,00	0,00	1.788,69
	1/0030001/02555	Grundstück Nr. 222, KG-Nr. 09002, landwirtschaftlich genu	01.01.1900			13.207,53	0,00	0,00	0,00	0,00	13.207,53
	1/0030001/02556	Grundstück Nr. 228, KG-Nr. 09002, landwirtschaftlich genu	01.01.1900			3.714,72	0,00	0,00	0,00	0,00	3.714,72
	1/0030001/02574	Grundstück Nr. 306, KG-Nr. 09002, landwirtschaftlich genu	01.01.1900			967,00	0,00	0,00	0,00	0,00	967,00
	1/0030001/02576	Grundstück Nr. 307, KG-Nr. 09002, landwirtschaftlich genu	01.01.1900			4.623,78	0,00	0,00	0,00	0,00	4.623,78
	1/0030001/02578	Grundstück Nr. 35/1, KG-Nr. 09002, Gärten Gärten, Fläche	01.01.1900			6.948,00	0,00	0,00	0,00	0,00	6.948,00
	1/0030001/02583	Grundstück Nr. 47, KG-Nr. 09002, Gärten Gärten, Fläche: 7	01.01.1900			84,00	0,00	0,00	0,00	0,00	84,00
	1/0030001/02585	Grundstück Nr. 48, KG-Nr. 09002, landwirtschaftlich genutz	01.01.1900			332,00	0,00	0,00	0,00	0,00	332,00
	1/0030001/02589	Grundstück Nr. 1008, KG-Nr. 09023, landwirtschaftlich geni	01.01.1900			13.694,76	0,00	0,00	0,00	0,00	13.694,76
	1/0030001/02590	Grundstück Nr. 1010, KG-Nr. 09023, landwirtschaftlich geni	01.01.1900			5.042,34	0,00	0,00	0,00	0,00	5.042,34
	1/0030001/02591	Grundstück Nr. 1229/1, KG-Nr. 09023, landwirtschaftlich ge	01.01.1900			4.058,07	0,00	0,00	0,00	0,00	4.058,07
	1/0030001/02592	Grundstück Nr. 1229/2, KG-Nr. 09023, landwirtschaftlich ge	01.01.1900			4.512,60	0,00	0,00	0,00	0,00	4.512,60
	1/0030001/02593	Grundstück Nr. 1230, KG-Nr. 09023, landwirtschaftlich geni	01.01.1900			7.890,51	0,00	0,00	0,00	0,00	7.890,51
	1/0030001/02594	Grundstück Nr. 1231, KG-Nr. 09023, landwirtschaftlich geni	01.01.1900			8.237,13	0,00	0,00	0,00	0,00	8.237,13
	1/0030001/02599	Grundstück Nr. 1318, KG-Nr. 09023, landwirtschaftlich geni	01.01.1900			726,00	0,00	0,00	0,00	0,00	726,00

Ansatz	MVAG	Bezeichnung	Inbetrieb-	RND	ND	Buchwert	Zugänge/	Abgänge/	Wertaufholung+/	Abschreibung	Buchwert
	Konto		nahme			31.12.2022	+ Umbuchungen -		Wertminderung-		31.12.2023
	1/0030001/02600	Grundstück Nr. 1318, KG-Nr. 09023, Weingärten	01.01.1900			462,00	0,00	0,00	0,00	0,00	462,00
	1/0030001/02672	Grundstück Nr. 1383, KG-Nr. 09023, landwirtschaftlich gen	01.01.1900			355,00	0,00	0,00	0,00	0,00	355,00
	1/0030001/02675	Grundstück Nr. 1386, KG-Nr. 09023, landwirtschaftlich gen	01.01.1900			1.547,00	0,00	0,00	0,00	0,00	1.547,00
	1/0030001/02682	Grundstück Nr. 1391/2, KG-Nr. 09023, landwirtschaftlich ge	01.01.1900			631,11	0,00	0,00	0,00	0,00	631,11
	1/0030001/02685	Grundstück Nr. 1394, KG-Nr. 09023, landwirtschaftlich gen	01.01.1900			318,00	0,00	0,00	0,00	0,00	318,00
	1/0030001/02731	Grundstück Nr. 1442/5, KG-Nr. 09023, landwirtschaftlich ge	01.01.1900			2.246,49	0,00	0,00	0,00	0,00	2.246,49
	1/0030001/02755	Grundstück Nr. 1461, KG-Nr. 09023, Gärten Gärten, Fläche	01.01.1900			714,00	0,00	0,00	0,00	0,00	714,00
	1/0030001/02765	Grundstück Nr. 1503, KG-Nr. 09023, landwirtschaftlich gen	01.01.1900			8.946,72	0,00	0,00	0,00	0,00	8.946,72
	1/0030001/02784	Grundstück Nr. 1566, KG-Nr. 09023, landwirtschaftlich gen	01.01.1900			33.092,40	0,00	0,00	0,00	0,00	33.092,40
	1/0030001/02785	Grundstück Nr. 1567, KG-Nr. 09023, landwirtschaftlich gen	01.01.1900			8.086,71	0,00	0,00	0,00	0,00	8.086,71
	1/0030001/02789	Grundstück Nr. 1581, KG-Nr. 09023, landwirtschaftlich gen	01.01.1900			3.901,11	0,00	0,00	0,00	0,00	3.901,11
	1/0030001/02791	Grundstück Nr. 1584, KG-Nr. 09023, landwirtschaftlich gen	01.01.1900			7.851,27	0,00	0,00	0,00	0,00	7.851,27
	1/0030001/02792	Grundstück Nr. 1586, KG-Nr. 09023, landwirtschaftlich gen	01.01.1900			21.526,41	0,00	0,00	0,00	0,00	21.526,41
	1/0030001/02803	Grundstück Nr. 1601, KG-Nr. 09023, landwirtschaftlich gen	01.01.1900			382,59	0,00	0,00	0,00	0,00	382,59
	1/0030001/02808	Grundstück Nr. 178, KG-Nr. 09023, Gärten Gärten, Fläche	01.01.1900			4.392,00	0,00	0,00	0,00	0,00	4.392,00
	1/0030001/02810	Grundstück Nr. 181, KG-Nr. 09023, Gärten Gärten, Fläche	01.01.1900			1.776,00	0,00	0,00	0,00	0,00	1.776,00
	1/0030001/02811	Grundstück Nr. 182, KG-Nr. 09023, Gärten Gärten, Fläche	01.01.1900			6.492,00	0,00	0,00	0,00	0,00	6.492,00
	1/0030001/02813	Grundstück Nr. 184, KG-Nr. 09023, Gärten Gärten, Fläche	01.01.1900			8.172,00	0,00	0,00	0,00	0,00	8.172,00
	1/0030001/02814	Grundstück Nr. 185, KG-Nr. 09023, Gärten Gärten, Fläche	01.01.1900			9.840,00	0,00	0,00	0,00	0,00	9.840,00
	1/0030001/02817	Grundstück Nr. 205/1, KG-Nr. 09023, landwirtschaftlich ger	01.01.1900			1.079,10	0,00	0,00	0,00	0,00	1.079,10
	1/0030001/02818	Grundstück Nr. 205/2, KG-Nr. 09023, landwirtschaftlich ger	01.01.1900			225,63	0,00	0,00	0,00	0,00	225,63
	1/0030001/02820	Grundstück Nr. 277, KG-Nr. 09023, landwirtschaftlich genu	01.01.1900			1.121,61	0,00	0,00	0,00	0,00	1.121,61
	1/0030001/02826	Grundstück Nr. 286/1, KG-Nr. 09023, landwirtschaftlich ger	01.01.1900			5.944,86	0,00	0,00	0,00	0,00	5.944,86
	1/0030001/02830	Grundstück Nr. 439, KG-Nr. 09023, landwirtschaftlich genu	01.01.1900			2.282,46	0,00	0,00	0,00	0,00	2.282,46
	1/0030001/02832	Grundstück Nr. 440, KG-Nr. 09023, landwirtschaftlich genu	01.01.1900			5.523,03	0,00	0,00	0,00	0,00	5.523,03
	1/0030001/02833	Grundstück Nr. 495, KG-Nr. 09023, landwirtschaftlich genu	01.01.1900			4.528,95	0,00	0,00	0,00	0,00	4.528,95
	1/0030001/02835	Grundstück Nr. 497, KG-Nr. 09023, landwirtschaftlich genu	01.01.1900			15.146,64	0,00	0,00	0,00	0,00	15.146,64
	1/0030001/02837	Grundstück Nr. 52/1, KG-Nr. 09023, Gärten Gärten, Fläche	01.01.1900			14,00	0,00	0,00	0,00	0,00	14,00
	1/0030001/02840	Grundstück Nr. 594, KG-Nr. 09023, landwirtschaftlich genu	01.01.1900			3.489,09	0,00	0,00	0,00	0,00	3.489,09
	1/0030001/02843	Grundstück Nr. 61/1, KG-Nr. 09023, Gärten Gärten, Fläche	01.01.1900			7.656,00	0,00	0,00	0,00	0,00	7.656,00
	1/0030001/02852	Grundstück Nr. 841, KG-Nr. 09023, landwirtschaftlich genu	01.01.1900			24.812,76	0,00	0,00	0,00	0,00	24.812,76
	1/0030001/02853	Grundstück Nr. 867, KG-Nr. 09023, landwirtschaftlich genu	01.01.1900			2.857,98	0,00	0,00	0,00	0,00	2.857,98
	1/0030001/02854	Grundstück Nr. 876, KG-Nr. 09023, landwirtschaftlich genu	01.01.1900			3.973,05	0,00	0,00	0,00	0,00	3.973,05
	1/0030001/02855	Grundstück Nr. 882, KG-Nr. 09023, landwirtschaftlich genu	01.01.1900			6.677,34	0,00	0,00	0,00	0,00	6.677,34
	1/0030001/02856	Grundstück Nr. 968, KG-Nr. 09023, landwirtschaftlich genu	01.01.1900			3.848,79	0,00	0,00	0,00	0,00	3.848,79
	1/0030001/02880	Grundstück Nr. 248, KG-Nr. 09025, landwirtschaftlich genu	01.01.1900			17.654,73	0,00	0,00	0,00	0,00	17.654,73
	1/0030001/02891	Grundstück Nr. 375, KG-Nr. 09025, landwirtschaftlich genu	01.01.1900			1.776,00	0,00	0,00	0,00	0,00	1.776,00
	1/0030001/02901	Grundstück Nr. 422, KG-Nr. 09025, landwirtschaftlich genu	01.01.1900			804,42	0,00	0,00	0,00	0,00	804,42
	1/0030001/02905	Grundstück Nr. 466, KG-Nr. 09025, landwirtschaftlich genu	01.01.1900			659,00	0,00	0,00	0,00	0,00	659,00

Ansatz	MVAG	Bezeichnung	Inbetrieb-	RND	ND	Buchwert	Zugänge/	Abgänge/	Wertaufholung+/	Abschreibung	Buchwert
	Konto		nahme			31.12.2022	+ Umbuchungen -		Wertminderung-		31.12.2023
	1/0030001/02909	Grundstück Nr. 501, KG-Nr. 09025, landwirtschaftlich genui	01.01.1900			9.391,44	0,00	0,00	0,00	0,00	9.391,44
	1/0030001/02911	Grundstück Nr. 503, KG-Nr. 09025, landwirtschaftlich genui	01.01.1900			18.298,92	0,00	0,00	0,00	0,00	18.298,92
	1/0030001/02915	Grundstück Nr. 6, KG-Nr. 09025, Gärten Gärten, Fläche: 37	01.01.1900			4.548,00	0,00	0,00	0,00	0,00	4.548,00
	1/0030001/02924	Grundstück Nr. 142/22, KG-Nr. 09027, Gärten Gärten, Fläc	01.01.1900			122,00	0,00	0,00	0,00	0,00	122,00
	1/0030001/02928	Grundstück Nr. 166/2, KG-Nr. 09027, landwirtschaftlich ger	01.01.1900			1.690,59	0,00	0,00	0,00	0,00	1.690,59
	1/0030001/02932	Grundstück Nr. 228, KG-Nr. 09027, landwirtschaftlich genui	01.01.1900			63.598,23	0,00	0,00	0,00	0,00	63.598,23
	1/0030001/02938	Grundstück Nr. 327/1, KG-Nr. 09027, Gärten Gärten, Fläch	01.01.1900			937,00	0,00	0,00	0,00	0,00	937,00
	1/0030001/02942	Grundstück Nr. 329, KG-Nr. 09027, Gärten Gärten, Fläche: 01.01.1900				1.463,00	0,00	0,00	0,00	0,00	1.463,00
	1/0030001/02951	Grundstück Nr. 351, KG-Nr. 09027, landwirtschaftlich genui	01.01.1900			244,00	0,00	0,00	0,00	0,00	244,00
	1/0030001/02953	Grundstück Nr. 352, KG-Nr. 09027, landwirtschaftlich genui	01.01.1900			79,00	0,00	0,00	0,00	0,00	79,00
	1/0030001/02955	Grundstück Nr. 353/2, KG-Nr. 09027, landwirtschaftlich ger	01.01.1900			244,00	0,00	0,00	0,00	0,00	244,00
	1/0030001/02966	Grundstück Nr. 363, KG-Nr. 09027, landwirtschaftlich genui	01.01.1900			1.858,00	0,00	0,00	0,00	0,00	1.858,00
	1/0030001/02977	Grundstück Nr. 394, KG-Nr. 09027, landwirtschaftlich genui	01.01.1900			52.705,86	0,00	0,00	0,00	0,00	52.705,86
	1/0030001/02983	Grundstück Nr. 399, KG-Nr. 09027, landwirtschaftlich genui	01.01.1900			74.304,21	0,00	0,00	0,00	0,00	74.304,21
	1/0030001/02992	Grundstück Nr. 82/1, KG-Nr. 09027, Gärten Gärten, Fläche	01.01.1900			1.152,00	0,00	0,00	0,00	0,00	1.152,00
	1/0030001/02997	Grundstück Nr. 1027, KG-Nr. 09029, landwirtschaftlich geni	01.01.1900			6.248,97	0,00	0,00	0,00	0,00	6.248,97
	1/0030001/02999	Grundstück Nr. 1028, KG-Nr. 09029, landwirtschaftlich geni	01.01.1900			10.591,53	0,00	0,00	0,00	0,00	10.591,53
	1/0030001/03000	Grundstück Nr. 1029, KG-Nr. 09029, landwirtschaftlich geni	01.01.1900			18.710,94	0,00	0,00	0,00	0,00	18.710,94
	1/0030001/03002	Grundstück Nr. 1050, KG-Nr. 09029, landwirtschaftlich geni	01.01.1900			4.578,00	0,00	0,00	0,00	0,00	4.578,00
	1/0030001/03003	Grundstück Nr. 1068, KG-Nr. 09029, landwirtschaftlich geni	01.01.1900			7.010,88	0,00	0,00	0,00	0,00	7.010,88
	1/0030001/03004	Grundstück Nr. 1086, KG-Nr. 09029, landwirtschaftlich geni	01.01.1900			3.809,55	0,00	0,00	0,00	0,00	3.809,55
	1/0030001/03005	Grundstück Nr. 1089, KG-Nr. 09029, landwirtschaftlich geni	01.01.1900			6.000,45	0,00	0,00	0,00	0,00	6.000,45
	1/0030001/03010	Grundstück Nr. 1090/4, KG-Nr. 09029, landwirtschaftlich ge	01.01.1900			1.141,23	0,00	0,00	0,00	0,00	1.141,23
	1/0030001/03011	Grundstück Nr. 1091, KG-Nr. 09029, landwirtschaftlich geni	01.01.1900			11.840,67	0,00	0,00	0,00	0,00	11.840,67
	1/0030001/03012	Grundstück Nr. 1093/2, KG-Nr. 09029, landwirtschaftlich ge	01.01.1900			9.845,97	0,00	0,00	0,00	0,00	9.845,97
	1/0030001/03014	Grundstück Nr. 1117/1, KG-Nr. 09029, landwirtschaftlich ge	01.01.1900			3.031,29	0,00	0,00	0,00	0,00	3.031,29
	1/0030001/03015	Grundstück Nr. 1176, KG-Nr. 09029, landwirtschaftlich geni	01.01.1900			5.748,66	0,00	0,00	0,00	0,00	5.748,66
	1/0030001/03017	Grundstück Nr. 1257, KG-Nr. 09029, landwirtschaftlich geni	01.01.1900			1.242,60	0,00	0,00	0,00	0,00	1.242,60
	1/0030001/03018	Grundstück Nr. 1258/1, KG-Nr. 09029, landwirtschaftlich ge	01.01.1900			6.059,31	0,00	0,00	0,00	0,00	6.059,31
	1/0030001/03019	Grundstück Nr. 1258/1, KG-Nr. 09029, landwirtschaftlich ge	01.01.1900			81,75	0,00	0,00	0,00	0,00	81,75
	1/0030001/03021	Grundstück Nr. 1258/2, KG-Nr. 09029, landwirtschaftlich ge	01.01.1900			784,80	0,00	0,00	0,00	0,00	784,80
	1/0030001/03022	Grundstück Nr. 1258/2, KG-Nr. 09029, landwirtschaftlich ge	01.01.1900			264,87	0,00	0,00	0,00	0,00	264,87
	1/0030001/03023	Grundstück Nr. 1320, KG-Nr. 09029, landwirtschaftlich geni	01.01.1900			248,52	0,00	0,00	0,00	0,00	248,52
	1/0030001/03025	Grundstück Nr. 1343, KG-Nr. 09029, landwirtschaftlich geni	01.01.1900			6.935,67	0,00	0,00	0,00	0,00	6.935,67
	1/0030001/03028	Grundstück Nr. 1345, KG-Nr. 09029, landwirtschaftlich geni	01.01.1900			3.184,98	0,00	0,00	0,00	0,00	3.184,98
	1/0030001/03030	Grundstück Nr. 1346, KG-Nr. 09029, landwirtschaftlich geni	01.01.1900			1.111,80	0,00	0,00	0,00	0,00	1.111,80
	1/0030001/03033	Grundstück Nr. 1360, KG-Nr. 09029, landwirtschaftlich geni	01.01.1900			981,00	0,00	0,00	0,00	0,00	981,00
	1/0030001/03036	Grundstück Nr. 1397/1, KG-Nr. 09029, landwirtschaftlich ge	01.01.1900			2.638,00	0,00	0,00	0,00	0,00	2.638,00
	1/0030001/03037	Grundstück Nr. 1397/2, KG-Nr. 09029, landwirtschaftlich ge	01.01.1900			44,00	0,00	0,00	0,00	0,00	44,00

Ansatz	MVAG	Bezeichnung	Inbetrieb-	RND	ND	Buchwert	Zugänge/	Abgänge/	Wertaufholung+/	Abschreibung	Buchwert
	Konto		nahme			31.12.2022	+ Umbuchungen -		Wertminderung-		31.12.2023
	1/0030001/03040	Grundstück Nr. 1524, KG-Nr. 09029, landwirtschaftlich gen	01.01.1900			23.874,27	0,00	0,00	0,00	0,00	23.874,27
	1/0030001/03041	Grundstück Nr. 1619, KG-Nr. 09029, landwirtschaftlich gen	01.01.1900			4.293,51	0,00	0,00	0,00	0,00	4.293,51
	1/0030001/03042	Grundstück Nr. 1632, KG-Nr. 09029, landwirtschaftlich gen	01.01.1900			209,28	0,00	0,00	0,00	0,00	209,28
	1/0030001/03043	Grundstück Nr. 1635, KG-Nr. 09029, landwirtschaftlich gen	01.01.1900			117,72	0,00	0,00	0,00	0,00	117,72
	1/0030001/03044	Grundstück Nr. 1690/1, KG-Nr. 09029, landwirtschaftlich ge	01.01.1900			7.841,46	0,00	0,00	0,00	0,00	7.841,46
	1/0030001/03046	Grundstück Nr. 1690/2, KG-Nr. 09029, landwirtschaftlich ge	01.01.1900			4.833,06	0,00	0,00	0,00	0,00	4.833,06
	1/0030001/03048	Grundstück Nr. 1690/4, KG-Nr. 09029, landwirtschaftlich ge	01.01.1900			850,20	0,00	0,00	0,00	0,00	850,20
	1/0030001/03050	Grundstück Nr. 1744, KG-Nr. 09029, landwirtschaftlich gen	01.01.1900			2.272,65	0,00	0,00	0,00	0,00	2.272,65
	1/0030001/03051	Grundstück Nr. 1759, KG-Nr. 09029, Gärten Gärten, Fläche	01.01.1900			384,00	0,00	0,00	0,00	0,00	384,00
	1/0030001/03053	Grundstück Nr. 1769, KG-Nr. 09029, landwirtschaftlich gen	01.01.1900			42.431,52	0,00	0,00	0,00	0,00	42.431,52
	1/0030001/03056	Grundstück Nr. 1794, KG-Nr. 09029, landwirtschaftlich gen	01.01.1900			2.841,63	0,00	0,00	0,00	0,00	2.841,63
	1/0030001/03058	Grundstück Nr. 1840/1, KG-Nr. 09029, landwirtschaftlich ge	01.01.1900			11.062,41	0,00	0,00	0,00	0,00	11.062,41
	1/0030001/03060	Grundstück Nr. 1840/2, KG-Nr. 09029, landwirtschaftlich ge	01.01.1900			6.347,07	0,00	0,00	0,00	0,00	6.347,07
	1/0030001/03061	Grundstück Nr. 1840/3, KG-Nr. 09029, landwirtschaftlich ge	01.01.1900			7.380,39	0,00	0,00	0,00	0,00	7.380,39
	1/0030001/03062	Grundstück Nr. 1840/4, KG-Nr. 09029, landwirtschaftlich ge	01.01.1900			1.955,46	0,00	0,00	0,00	0,00	1.955,46
	1/0030001/03063	Grundstück Nr. 1865, KG-Nr. 09029, landwirtschaftlich gen	01.01.1900			26.055,36	0,00	0,00	0,00	0,00	26.055,36
	1/0030001/03066	Grundstück Nr. 2, KG-Nr. 09029, Gärten Gärten, Fläche: 28	01.01.1900			336,00	0,00	0,00	0,00	0,00	336,00
	1/0030001/03067	Grundstück Nr. 2066, KG-Nr. 09029, landwirtschaftlich gen	01.01.1900			1.203,36	0,00	0,00	0,00	0,00	1.203,36
	1/0030001/03068	Grundstück Nr. 2067, KG-Nr. 09029, landwirtschaftlich gen	01.01.1900			1.870,44	0,00	0,00	0,00	0,00	1.870,44
	1/0030001/03069	Grundstück Nr. 2068/1, KG-Nr. 09029, landwirtschaftlich ge	01.01.1900			121.640,73	0,00	0,00	0,00	0,00	121.640,73
	1/0030001/03071	Grundstück Nr. 2068/6, KG-Nr. 09029, landwirtschaftlich ge	01.01.1900			6.540,00	0,00	0,00	0,00	0,00	6.540,00
	1/0030001/03080	Grundstück Nr. 2075/1, KG-Nr. 09029, Gärten Gärten, Fläc	01.01.1900			555,00	0,00	0,00	0,00	0,00	555,00
	1/0030001/03087	Grundstück Nr. 2078/1, KG-Nr. 09029, Gärten Gärten, Fläc	01.01.1900			41,00	0,00	0,00	0,00	0,00	41,00
	1/0030001/03092	Grundstück Nr. 2078/4, KG-Nr. 09029, Gärten Gärten, Fläc	01.01.1900			5,00	0,00	0,00	0,00	0,00	5,00
	1/0030001/03099	Grundstück Nr. 2081/1, KG-Nr. 09029, Gärten Gärten, Fläc	01.01.1900			363,00	0,00	0,00	0,00	0,00	363,00
	1/0030001/03108	Grundstück Nr. 2081/4, KG-Nr. 09029, Gärten Gärten, Fläc	01.01.1900			258,00	0,00	0,00	0,00	0,00	258,00
	1/0030001/03114	Grundstück Nr. 2082/1, KG-Nr. 09029, Gärten Gärten, Fläc	01.01.1900			111,00	0,00	0,00	0,00	0,00	111,00
	1/0030001/03115	Grundstück Nr. 2083, KG-Nr. 09029, Gärten Gärten, Fläche	01.01.1900			55,00	0,00	0,00	0,00	0,00	55,00
	1/0030001/03117	Grundstück Nr. 2084, KG-Nr. 09029, Gärten Gärten, Fläche	01.01.1900			51,00	0,00	0,00	0,00	0,00	51,00
	1/0030001/03123	Grundstück Nr. 2085/2, KG-Nr. 09029, Gärten Gärten, Fläc	01.01.1900			62,00	0,00	0,00	0,00	0,00	62,00
	1/0030001/03124	Grundstück Nr. 2086/1, KG-Nr. 09029, Gärten Gärten, Fläc	01.01.1900			51,00	0,00	0,00	0,00	0,00	51,00
	1/0030001/03131	Grundstück Nr. 2088, KG-Nr. 09029, landwirtschaftlich gen	01.01.1900			351,00	0,00	0,00	0,00	0,00	351,00
	1/0030001/03143	Grundstück Nr. 2099, KG-Nr. 09029, landwirtschaftlich gen	01.01.1900			88,00	0,00	0,00	0,00	0,00	88,00
	1/0030001/03146	Grundstück Nr. 2101, KG-Nr. 09029, landwirtschaftlich gen	01.01.1900			272,00	0,00	0,00	0,00	0,00	272,00
	1/0030001/03149	Grundstück Nr. 2103, KG-Nr. 09029, landwirtschaftlich gen	01.01.1900			772,00	0,00	0,00	0,00	0,00	772,00
	1/0030001/03154	Grundstück Nr. 2107/2, KG-Nr. 09029, landwirtschaftlich ge	01.01.1900			436,00	0,00	0,00	0,00	0,00	436,00
	1/0030001/03175	Grundstück Nr. 2130, KG-Nr. 09029, landwirtschaftlich gen	01.01.1900			1.535,00	0,00	0,00	0,00	0,00	1.535,00
	1/0030001/03177	Grundstück Nr. 2131, KG-Nr. 09029, landwirtschaftlich gen	01.01.1900			323,00	0,00	0,00	0,00	0,00	323,00
	1/0030001/03192	Grundstück Nr. 2144, KG-Nr. 09029, landwirtschaftlich gen	01.01.1900			1.004,00	0,00	0,00	0,00	0,00	1.004,00

Ansatz	MVAG	Bezeichnung	Inbetrieb-	RND	ND	Buchwert	Zugänge/	Abgänge/	Wertaufholung+/	Abschreibung	Buchwert
	Konto		nahme			31.12.2022	+ Umbuchungen -		Wertminderung-		31.12.2023
	1/0030001/03199	Grundstück Nr. 2150/2, KG-Nr. 09029, landwirtschaftlich ge			01.01.1900	423,00	0,00	0,00	0,00	0,00	423,00
	1/0030001/03205	Grundstück Nr. 2153, KG-Nr. 09029, landwirtschaftlich geni			01.01.1900	386,00	0,00	0,00	0,00	0,00	386,00
	1/0030001/03206	Grundstück Nr. 2153, KG-Nr. 09029, landwirtschaftlich geni			01.01.1900	1.490,00	0,00	0,00	0,00	0,00	1.490,00
	1/0030001/03210	Grundstück Nr. 2155, KG-Nr. 09029, landwirtschaftlich geni			01.01.1900	248,00	0,00	0,00	0,00	0,00	248,00
	1/0030001/03262	Grundstück Nr. 2202/5, KG-Nr. 09029, Gärten Gärten, Fläc			01.01.1900	588,00	0,00	0,00	0,00	0,00	588,00
	1/0030001/03270	Grundstück Nr. 2293, KG-Nr. 09029, landwirtschaftlich geni			01.01.1900	33.690,81	0,00	0,00	0,00	0,00	33.690,81
	1/0030001/03273	Grundstück Nr. 2297, KG-Nr. 09029, landwirtschaftlich geni			01.01.1900	29.089,92	0,00	0,00	0,00	0,00	29.089,92
	1/0030001/03276	Grundstück Nr. 2305, KG-Nr. 09029, landwirtschaftlich geni			01.01.1900	7.380,39	0,00	0,00	0,00	0,00	7.380,39
	1/0030001/03280	Grundstück Nr. 2322, KG-Nr. 09029, landwirtschaftlich geni			01.01.1900	24.783,33	0,00	0,00	0,00	0,00	24.783,33
	1/0030001/03282	Grundstück Nr. 2329, KG-Nr. 09029, landwirtschaftlich geni			01.01.1900	15.745,05	0,00	0,00	0,00	0,00	15.745,05
	1/0030001/03293	Grundstück Nr. 2351, KG-Nr. 09029, landwirtschaftlich geni			01.01.1900	0,02	0,00	0,00	0,00	0,00	0,02
	1/0030001/03294	Grundstück Nr. 3, KG-Nr. 09029, Gärten Gärten, Fläche: 4			01.01.1900	588,00	0,00	0,00	0,00	0,00	588,00
	1/0030001/03295	Grundstück Nr. 319, KG-Nr. 09029, Gärten Gärten, Fläche:			01.01.1900	6.288,00	0,00	0,00	0,00	0,00	6.288,00
	1/0030001/03297	Grundstück Nr. 340, KG-Nr. 09029, landwirtschaftlich genui			01.01.1900	2.311,89	0,00	0,00	0,00	0,00	2.311,89
	1/0030001/03298	Grundstück Nr. 374, KG-Nr. 09029, Gärten Gärten, Fläche:			01.01.1900	1.416,00	0,00	0,00	0,00	0,00	1.416,00
	1/0030001/03300	Grundstück Nr. 375, KG-Nr. 09029, Gärten Gärten, Fläche:			01.01.1900	10.236,00	0,00	0,00	0,00	0,00	10.236,00
	1/0030001/03302	Grundstück Nr. 376, KG-Nr. 09029, Gärten Gärten, Fläche:			01.01.1900	4.980,00	0,00	0,00	0,00	0,00	4.980,00
	1/0030001/03304	Grundstück Nr. 377, KG-Nr. 09029, Gärten Gärten, Fläche:			01.01.1900	5.340,00	0,00	0,00	0,00	0,00	5.340,00
	1/0030001/03317	Grundstück Nr. 690/8, KG-Nr. 09029, Gärten Gärten, Fläch			01.01.1900	136,00	0,00	0,00	0,00	0,00	136,00
	1/0030001/03318	Grundstück Nr. 692, KG-Nr. 09029, landwirtschaftlich genui			01.01.1900	5.820,60	0,00	0,00	0,00	0,00	5.820,60
	1/0030001/03319	Grundstück Nr. 692, KG-Nr. 09029, Gärten Gärten, Fläche:			01.01.1900	22.464,00	0,00	0,00	0,00	0,00	22.464,00
	1/0030001/03320	Grundstück Nr. 7, KG-Nr. 09029, Gärten Gärten, Fläche: 1			01.01.1900	1.344,00	0,00	0,00	0,00	0,00	1.344,00
	1/0030001/03321	Grundstück Nr. 8, KG-Nr. 09029, Gärten Gärten, Fläche: 5			01.01.1900	696,00	0,00	0,00	0,00	0,00	696,00
	1/0030001/03322	Grundstück Nr. 812, KG-Nr. 09029, landwirtschaftlich genui			01.01.1900	62.954,04	0,00	0,00	0,00	0,00	62.954,04
	1/0030001/03323	Grundstück Nr. 831, KG-Nr. 09029, landwirtschaftlich genui			01.01.1900	70.049,94	0,00	0,00	0,00	0,00	70.049,94
	1/0030001/03324	Grundstück Nr. 832, KG-Nr. 09029, landwirtschaftlich genui			01.01.1900	59.549,97	0,00	0,00	0,00	0,00	59.549,97
	1/0030001/03325	Grundstück Nr. 833, KG-Nr. 09029, landwirtschaftlich genui			01.01.1900	5.042,34	0,00	0,00	0,00	0,00	5.042,34
	1/0030001/03326	Grundstück Nr. 833, KG-Nr. 09029, landwirtschaftlich genui			01.01.1900	18.635,73	0,00	0,00	0,00	0,00	18.635,73
	1/0030001/03327	Grundstück Nr. 834, KG-Nr. 09029, landwirtschaftlich genui			01.01.1900	6.206,46	0,00	0,00	0,00	0,00	6.206,46
	1/0030001/03328	Grundstück Nr. 834, KG-Nr. 09029, landwirtschaftlich genui			01.01.1900	7.625,64	0,00	0,00	0,00	0,00	7.625,64
	1/0030001/03329	Grundstück Nr. 835, KG-Nr. 09029, landwirtschaftlich genui			01.01.1900	464,34	0,00	0,00	0,00	0,00	464,34
	1/0030001/03330	Grundstück Nr. 835, KG-Nr. 09029, landwirtschaftlich genui			01.01.1900	16.310,76	0,00	0,00	0,00	0,00	16.310,76
	1/0030001/03331	Grundstück Nr. 9, KG-Nr. 09029, Gärten Gärten, Fläche: 3			01.01.1900	384,00	0,00	0,00	0,00	0,00	384,00
	1/0030001/03393	Grundstück Nr. 1110, KG-Nr. 09031, landwirtschaftlich geni			01.01.1900	1.841,00	0,00	0,00	0,00	0,00	1.841,00
	1/0030001/03414	Grundstück Nr. 1128, KG-Nr. 09031, landwirtschaftlich geni			01.01.1900	247,00	0,00	0,00	0,00	0,00	247,00
	1/0030001/03423	Grundstück Nr. 1140/2, KG-Nr. 09031, Gärten Gärten, Fläc			01.01.1900	196,00	0,00	0,00	0,00	0,00	196,00
	1/0030001/03429	Grundstück Nr. 1143/4, KG-Nr. 09031, Gärten Gärten, Fläc			01.01.1900	3.300,00	0,00	0,00	0,00	0,00	3.300,00
	1/0030001/03430	Grundstück Nr. 1144, KG-Nr. 09031, Gärten Gärten, Fläch			01.01.1900	19,00	0,00	0,00	0,00	0,00	19,00
	1/0030001/03433	Grundstück Nr. 1146, KG-Nr. 09031, Gärten Gärten, Fläch			01.01.1900	61,00	0,00	0,00	0,00	0,00	61,00

Ansatz	MVAG	Bezeichnung	Inbetrieb-	RND	ND	Buchwert	Zugänge/	Abgänge/	Wertaufholung+/	Abschreibung	Buchwert
	Konto		nahme			31.12.2022	+ Umbuchungen -		Wertminderung-		31.12.2023
	1/0030001/03447	Grundstück Nr. 1155, KG-Nr. 09031, Gärten Gärten, Fläche: 01.01.1900				143,00	0,00	0,00	0,00	0,00	143,00
	1/0030001/03448	Grundstück Nr. 1156, KG-Nr. 09031, Gärten Gärten, Fläche: 01.01.1900				60,00	0,00	0,00	0,00	0,00	60,00
	1/0030001/03453	Grundstück Nr. 1164, KG-Nr. 09031, landwirtschaftlich gen: 01.01.1900				25.868,97	0,00	0,00	0,00	0,00	25.868,97
	1/0030001/03454	Grundstück Nr. 1165, KG-Nr. 09031, landwirtschaftlich gen: 01.01.1900				25.218,24	0,00	0,00	0,00	0,00	25.218,24
	1/0030001/03457	Grundstück Nr. 1168, KG-Nr. 09031, landwirtschaftlich gen: 01.01.1900				54.098,88	0,00	0,00	0,00	0,00	54.098,88
	1/0030001/03459	Grundstück Nr. 1175, KG-Nr. 09031, landwirtschaftlich gen: 01.01.1900				30.597,39	0,00	0,00	0,00	0,00	30.597,39
	1/0030001/03462	Grundstück Nr. 1178, KG-Nr. 09031, landwirtschaftlich gen: 01.01.1900				37.958,16	0,00	0,00	0,00	0,00	37.958,16
	1/0030001/03463	Grundstück Nr. 1182, KG-Nr. 09031, landwirtschaftlich gen: 01.01.1900				2.459,04	0,00	0,00	0,00	0,00	2.459,04
	1/0030001/03465	Grundstück Nr. 1184, KG-Nr. 09031, landwirtschaftlich gen: 01.01.1900				15.990,30	0,00	0,00	0,00	0,00	15.990,30
	1/0030001/03468	Grundstück Nr. 1187, KG-Nr. 09031, landwirtschaftlich gen: 01.01.1900				3.067,26	0,00	0,00	0,00	0,00	3.067,26
	1/0030001/03469	Grundstück Nr. 141, KG-Nr. 09031, Gärten Gärten, Fläche: 01.01.1900				384,00	0,00	0,00	0,00	0,00	384,00
	1/0030001/03470	Grundstück Nr. 152, KG-Nr. 09031, Gärten Gärten, Fläche: 01.01.1900				672,00	0,00	0,00	0,00	0,00	672,00
	1/0030001/03471	Grundstück Nr. 179, KG-Nr. 09031, Gärten Gärten, Fläche: 01.01.1900				768,00	0,00	0,00	0,00	0,00	768,00
	1/0030001/03474	Grundstück Nr. 239, KG-Nr. 09031, Gärten Gärten, Fläche: 01.01.1900				383,00	0,00	0,00	0,00	0,00	383,00
	1/0030001/03475	Grundstück Nr. 247, KG-Nr. 09031, Gärten Gärten, Fläche: 01.01.1900				2.988,00	0,00	0,00	0,00	0,00	2.988,00
	1/0030001/03476	Grundstück Nr. 259/1, KG-Nr. 09031, landwirtschaftlich ger 01.01.1900				6.471,33	0,00	0,00	0,00	0,00	6.471,33
	1/0030001/03483	Grundstück Nr. 473, KG-Nr. 09031, landwirtschaftlich genu: 01.01.1900				810,96	0,00	0,00	0,00	0,00	810,96
	1/0030001/03484	Grundstück Nr. 473, KG-Nr. 09031, landwirtschaftlich genu: 01.01.1900				621,30	0,00	0,00	0,00	0,00	621,30
	1/0030001/03485	Grundstück Nr. 566, KG-Nr. 09031, landwirtschaftlich genu: 01.01.1900				17.030,16	0,00	0,00	0,00	0,00	17.030,16
	1/0030001/03486	Grundstück Nr. 608, KG-Nr. 09031, landwirtschaftlich genu: 01.01.1900				5.454,36	0,00	0,00	0,00	0,00	5.454,36
	1/0030001/03487	Grundstück Nr. 616, KG-Nr. 09031, landwirtschaftlich genu: 01.01.1900				40.884,81	0,00	0,00	0,00	0,00	40.884,81
	1/0030001/03488	Grundstück Nr. 632, KG-Nr. 09031, landwirtschaftlich genu: 01.01.1900				21.755,31	0,00	0,00	0,00	0,00	21.755,31
	1/0030001/03489	Grundstück Nr. 635, KG-Nr. 09031, landwirtschaftlich genu: 01.01.1900				13.250,04	0,00	0,00	0,00	0,00	13.250,04
	1/0030001/03492	Grundstück Nr. 64, KG-Nr. 09031, Gärten Gärten, Fläche: 2 01.01.1900				2.700,00	0,00	0,00	0,00	0,00	2.700,00
	1/0030001/03493	Grundstück Nr. 65/1, KG-Nr. 09031, Gärten Gärten, Fläche: 01.01.1900				7.344,00	0,00	0,00	0,00	0,00	7.344,00
	1/0030001/03495	Grundstück Nr. 662/1, KG-Nr. 09031, landwirtschaftlich ger 01.01.1900				22.840,95	0,00	0,00	0,00	0,00	22.840,95
	1/0030001/03496	Grundstück Nr. 663, KG-Nr. 09031, landwirtschaftlich genu: 01.01.1900				12.072,84	0,00	0,00	0,00	0,00	12.072,84
	1/0030001/03497	Grundstück Nr. 690, KG-Nr. 09031, landwirtschaftlich genu: 01.01.1900				10.222,02	0,00	0,00	0,00	0,00	10.222,02
	1/0030001/03498	Grundstück Nr. 696, KG-Nr. 09031, landwirtschaftlich genu: 01.01.1900				20.300,16	0,00	0,00	0,00	0,00	20.300,16
	1/0030001/03503	Grundstück Nr. 797, KG-Nr. 09031, landwirtschaftlich genu: 01.01.1900				3.708,18	0,00	0,00	0,00	0,00	3.708,18
	1/0030001/03504	Grundstück Nr. 797, KG-Nr. 09031, landwirtschaftlich genu: 01.01.1900				5.679,99	0,00	0,00	0,00	0,00	5.679,99
	1/0030001/03505	Grundstück Nr. 798, KG-Nr. 09031, landwirtschaftlich genu: 01.01.1900				12.376,95	0,00	0,00	0,00	0,00	12.376,95
	1/0030001/03506	Grundstück Nr. 799, KG-Nr. 09031, landwirtschaftlich genu: 01.01.1900				1.912,95	0,00	0,00	0,00	0,00	1.912,95
	1/0030001/03507	Grundstück Nr. 828, KG-Nr. 09031, landwirtschaftlich genu: 01.01.1900				196,20	0,00	0,00	0,00	0,00	196,20
	1/0030001/03508	Grundstück Nr. 837, KG-Nr. 09031, landwirtschaftlich genu: 01.01.1900				2.030,67	0,00	0,00	0,00	0,00	2.030,67
	1/0030001/03511	Grundstück Nr. 882, KG-Nr. 09031, landwirtschaftlich genu: 01.01.1900				1.056,21	0,00	0,00	0,00	0,00	1.056,21
	1/0030001/03513	Grundstück Nr. 953, KG-Nr. 09031, landwirtschaftlich genu: 01.01.1900				5.768,28	0,00	0,00	0,00	0,00	5.768,28
	1/0030001/03514	Grundstück Nr. 954, KG-Nr. 09031, landwirtschaftlich genu: 01.01.1900				4.578,00	0,00	0,00	0,00	0,00	4.578,00
	1/0030001/03517	Grundstück Nr. 957/9, KG-Nr. 09031, Gärten Gärten, Fläche: 01.01.1900				19.116,00	0,00	0,00	0,00	0,00	19.116,00

Ansatz	MVAG	Bezeichnung	Inbetrieb-	RND	ND	Buchwert	Zugänge/	Abgänge/	Wertaufholung+/	Abschreibung	Buchwert
Konto			nahme			31.12.2022	+ Umbuchungen -		Wertminderung-		31.12.2023
1/0030001/03524		Grundstück Nr. 964/8, KG-Nr. 09031, landwirtschaftlich ger	01.01.1900			16,35	0,00	0,00	0,00	0,00	16,35
1/0030001/03525		Grundstück Nr. 39, KG-Nr. 09043, landwirtschaftlich genutz	01.01.1900			2.194,00	0,00	0,00	0,00	0,00	2.194,00
1/0030001/03530		Grundstück Nr. 10, KG-Nr. 09045, Gärten Gärten, Fläche: ' 01.01.1900				1.572,00	0,00	0,00	0,00	0,00	1.572,00
1/0030001/03531		Grundstück Nr. 11/1, KG-Nr. 09045, Gärten Gärten, Fläche	01.01.1900			396,00	0,00	0,00	0,00	0,00	396,00
1/0030001/03535		Grundstück Nr. 11/14, KG-Nr. 09045, Gärten Gärten, Fläch	01.01.1900			906,00	0,00	0,00	0,00	0,00	906,00
1/0030001/03537		Grundstück Nr. 11/2, KG-Nr. 09045, Gärten Gärten, Fläche	01.01.1900			444,00	0,00	0,00	0,00	0,00	444,00
1/0030001/03539		Grundstück Nr. 11/7, KG-Nr. 09045, Gärten Gärten, Fläche	01.01.1900			516,00	0,00	0,00	0,00	0,00	516,00
1/0030001/03548		Grundstück Nr. 147, KG-Nr. 09045, Gärten Gärten, Fläche: 01.01.1900				14.124,00	0,00	0,00	0,00	0,00	14.124,00
1/0030001/03582		Grundstück Nr. 327, KG-Nr. 09045, landwirtschaftlich genui	01.01.1900			15.735,24	0,00	0,00	0,00	0,00	15.735,24
1/0030001/03583		Grundstück Nr. 331, KG-Nr. 09045, landwirtschaftlich genui	01.01.1900			8.083,44	0,00	0,00	0,00	0,00	8.083,44
1/0030001/03590		Grundstück Nr. 359, KG-Nr. 09045, landwirtschaftlich genui	01.01.1900			487,23	0,00	0,00	0,00	0,00	487,23
1/0030001/03592		Grundstück Nr. 360, KG-Nr. 09045, Gärten Gärten, Fläche: 01.01.1900				12,00	0,00	0,00	0,00	0,00	12,00
1/0030001/03594		Grundstück Nr. 378, KG-Nr. 09045, landwirtschaftlich genui	01.01.1900			6.965,10	0,00	0,00	0,00	0,00	6.965,10
1/0030001/03604		Grundstück Nr. 397, KG-Nr. 09045, landwirtschaftlich genui	01.01.1900			29.583,69	0,00	0,00	0,00	0,00	29.583,69
1/0030001/03627		Grundstück Nr. 1010, KG-Nr. 09047, landwirtschaftlich geni	01.01.1900			1.060,00	0,00	0,00	0,00	0,00	1.060,00
1/0030001/03628		Grundstück Nr. 1011, KG-Nr. 09047, landwirtschaftlich geni	01.01.1900			1.272,00	0,00	0,00	0,00	0,00	1.272,00
1/0030001/03639		Grundstück Nr. 1031, KG-Nr. 09047, landwirtschaftlich geni	01.01.1900			12.161,13	0,00	0,00	0,00	0,00	12.161,13
1/0030001/03644		Grundstück Nr. 1041/1, KG-Nr. 09047, landwirtschaftlich ge	01.01.1900			98,10	0,00	0,00	0,00	0,00	98,10
1/0030001/03645		Grundstück Nr. 1041/2, KG-Nr. 09047, landwirtschaftlich ge	01.01.1900			2.681,40	0,00	0,00	0,00	0,00	2.681,40
1/0030001/03646		Grundstück Nr. 1044, KG-Nr. 09047, landwirtschaftlich geni	01.01.1900			24.937,02	0,00	0,00	0,00	0,00	24.937,02
1/0030001/03647		Grundstück Nr. 1044, KG-Nr. 09047, landwirtschaftlich geni	01.01.1900			284,49	0,00	0,00	0,00	0,00	284,49
1/0030001/03650		Grundstück Nr. 1048, KG-Nr. 09047, landwirtschaftlich geni	01.01.1900			5.670,18	0,00	0,00	0,00	0,00	5.670,18
1/0030001/03658		Grundstück Nr. 108/3, KG-Nr. 09047, Gärten Gärten, Fläch	01.01.1900			5.064,00	0,00	0,00	0,00	0,00	5.064,00
1/0030001/03663		Grundstück Nr. 1093, KG-Nr. 09047, landwirtschaftlich geni	01.01.1900			735,00	0,00	0,00	0,00	0,00	735,00
1/0030001/03667		Grundstück Nr. 1106/1, KG-Nr. 09047, landwirtschaftlich ge	01.01.1900			274,68	0,00	0,00	0,00	0,00	274,68
1/0030001/03668		Grundstück Nr. 1106/2, KG-Nr. 09047, landwirtschaftlich ge	01.01.1900			9.561,48	0,00	0,00	0,00	0,00	9.561,48
1/0030001/03673		Grundstück Nr. 111/2, KG-Nr. 09047, Gärten Gärten, Fläch	01.01.1900			336,00	0,00	0,00	0,00	0,00	336,00
1/0030001/03674		Grundstück Nr. 111/3, KG-Nr. 09047, Gärten Gärten, Fläch	01.01.1900			480,00	0,00	0,00	0,00	0,00	480,00
1/0030001/03675		Grundstück Nr. 111/4, KG-Nr. 09047, Gärten Gärten, Fläch	01.01.1900			504,00	0,00	0,00	0,00	0,00	504,00
1/0030001/03684		Grundstück Nr. 1136/2, KG-Nr. 09047, landwirtschaftlich ge	01.01.1900			1.632,00	0,00	0,00	0,00	0,00	1.632,00
1/0030001/03694		Grundstück Nr. 1171/2, KG-Nr. 09047, landwirtschaftlich ge	01.01.1900			1.417,00	0,00	0,00	0,00	0,00	1.417,00
1/0030001/03699		Grundstück Nr. 1184/1, KG-Nr. 09047, landwirtschaftlich ge	01.01.1900			209,28	0,00	0,00	0,00	0,00	209,28
1/0030001/03703		Grundstück Nr. 1193/2, KG-Nr. 09047, landwirtschaftlich ge	01.01.1900			1.455,00	0,00	0,00	0,00	0,00	1.455,00
1/0030001/03705		Grundstück Nr. 120/1, KG-Nr. 09047, landwirtschaftlich ger	01.01.1900			150,42	0,00	0,00	0,00	0,00	150,42
1/0030001/03706		Grundstück Nr. 120/2, KG-Nr. 09047, landwirtschaftlich ger	01.01.1900			1.046,40	0,00	0,00	0,00	0,00	1.046,40
1/0030001/03707		Grundstück Nr. 120/2, KG-Nr. 09047, landwirtschaftlich ger	01.01.1900			85,02	0,00	0,00	0,00	0,00	85,02
1/0030001/03708		Grundstück Nr. 120/3, KG-Nr. 09047, Gärten Gärten, Fläch	01.01.1900			696,00	0,00	0,00	0,00	0,00	696,00
1/0030001/03709		Grundstück Nr. 1200, KG-Nr. 09047, landwirtschaftlich geni	01.01.1900			9.326,04	0,00	0,00	0,00	0,00	9.326,04
1/0030001/03712		Grundstück Nr. 125, KG-Nr. 09047, Gärten Gärten, Fläche: 01.01.1900				360,00	0,00	0,00	0,00	0,00	360,00

Ansatz	MVAG	Bezeichnung	Inbetrieb-	RND	ND	Buchwert	Zugänge/	Abgänge/	Wertaufholung+/	Abschreibung	Buchwert
	Konto		nahme			31.12.2022	+ Umbuchungen -		Wertminderung-		31.12.2023
	1/0030001/03713	Grundstück Nr. 126, KG-Nr. 09047, Gärten Gärten, Fläche: 01.01.1900				456,00	0,00	0,00	0,00	0,00	456,00
	1/0030001/03714	Grundstück Nr. 13, KG-Nr. 09047, Gärten Gärten, Fläche: 01.01.1900				420,00	0,00	0,00	0,00	0,00	420,00
	1/0030001/03715	Grundstück Nr. 132, KG-Nr. 09047, Gärten Gärten, Fläche: 01.01.1900				432,00	0,00	0,00	0,00	0,00	432,00
	1/0030001/03716	Grundstück Nr. 133, KG-Nr. 09047, Gärten Gärten, Fläche: 01.01.1900				384,00	0,00	0,00	0,00	0,00	384,00
	1/0030001/03717	Grundstück Nr. 134, KG-Nr. 09047, Gärten Gärten, Fläche: 01.01.1900				384,00	0,00	0,00	0,00	0,00	384,00
	1/0030001/03718	Grundstück Nr. 140, KG-Nr. 09047, Gärten Gärten, Fläche: 01.01.1900				456,00	0,00	0,00	0,00	0,00	456,00
	1/0030001/03719	Grundstück Nr. 144, KG-Nr. 09047, Gärten Gärten, Fläche: 01.01.1900				468,00	0,00	0,00	0,00	0,00	468,00
	1/0030001/03721	Grundstück Nr. 145, KG-Nr. 09047, Gärten Gärten, Fläche: 01.01.1900				264,00	0,00	0,00	0,00	0,00	264,00
	1/0030001/03722	Grundstück Nr. 151, KG-Nr. 09047, Gärten Gärten, Fläche: 01.01.1900				456,00	0,00	0,00	0,00	0,00	456,00
	1/0030001/03723	Grundstück Nr. 152, KG-Nr. 09047, Gärten Gärten, Fläche: 01.01.1900				384,00	0,00	0,00	0,00	0,00	384,00
	1/0030001/03724	Grundstück Nr. 160, KG-Nr. 09047, Gärten Gärten, Fläche: 01.01.1900				504,00	0,00	0,00	0,00	0,00	504,00
	1/0030001/03725	Grundstück Nr. 161, KG-Nr. 09047, Gärten Gärten, Fläche: 01.01.1900				300,00	0,00	0,00	0,00	0,00	300,00
	1/0030001/03726	Grundstück Nr. 162, KG-Nr. 09047, Gärten Gärten, Fläche: 01.01.1900				468,00	0,00	0,00	0,00	0,00	468,00
	1/0030001/03727	Grundstück Nr. 171, KG-Nr. 09047, Gärten Gärten, Fläche: 01.01.1900				444,00	0,00	0,00	0,00	0,00	444,00
	1/0030001/03728	Grundstück Nr. 180, KG-Nr. 09047, Gärten Gärten, Fläche: 01.01.1900				324,00	0,00	0,00	0,00	0,00	324,00
	1/0030001/03734	Grundstück Nr. 19/17, KG-Nr. 09047, Gärten Gärten, Fläche: 01.01.1900				300,00	0,00	0,00	0,00	0,00	300,00
	1/0030001/03735	Grundstück Nr. 19/18, KG-Nr. 09047, Gärten Gärten, Fläche: 01.01.1900				504,00	0,00	0,00	0,00	0,00	504,00
	1/0030001/03744	Grundstück Nr. 19/9, KG-Nr. 09047, Gärten Gärten, Fläche: 01.01.1900				204,00	0,00	0,00	0,00	0,00	204,00
	1/0030001/03746	Grundstück Nr. 205, KG-Nr. 09047, Gärten Gärten, Fläche: 01.01.1900				576,00	0,00	0,00	0,00	0,00	576,00
	1/0030001/03747	Grundstück Nr. 210/1, KG-Nr. 09047, landwirtschaftlich ger 01.01.1900				1.137,96	0,00	0,00	0,00	0,00	1.137,96
	1/0030001/03748	Grundstück Nr. 210/2, KG-Nr. 09047, landwirtschaftlich ger 01.01.1900				869,82	0,00	0,00	0,00	0,00	869,82
	1/0030001/03752	Grundstück Nr. 234/1, KG-Nr. 09047, landwirtschaftlich ger 01.01.1900				26.859,78	0,00	0,00	0,00	0,00	26.859,78
	1/0030001/03761	Grundstück Nr. 236/4, KG-Nr. 09047, landwirtschaftlich ger 01.01.1900				19,00	0,00	0,00	0,00	0,00	19,00
	1/0030001/03762	Grundstück Nr. 241/3, KG-Nr. 09047, landwirtschaftlich ger 01.01.1900				497,04	0,00	0,00	0,00	0,00	497,04
	1/0030001/03763	Grundstück Nr. 241/4, KG-Nr. 09047, landwirtschaftlich ger 01.01.1900				425,10	0,00	0,00	0,00	0,00	425,10
	1/0030001/03764	Grundstück Nr. 241/7, KG-Nr. 09047, landwirtschaftlich ger 01.01.1900				353,16	0,00	0,00	0,00	0,00	353,16
	1/0030001/03769	Grundstück Nr. 28, KG-Nr. 09047, Gärten Gärten, Fläche: 01.01.1900				312,00	0,00	0,00	0,00	0,00	312,00
	1/0030001/03772	Grundstück Nr. 323, KG-Nr. 09047, landwirtschaftlich genui 01.01.1900				16.954,95	0,00	0,00	0,00	0,00	16.954,95
	1/0030001/03774	Grundstück Nr. 337, KG-Nr. 09047, landwirtschaftlich genui 01.01.1900				2.132,04	0,00	0,00	0,00	0,00	2.132,04
	1/0030001/03775	Grundstück Nr. 338, KG-Nr. 09047, landwirtschaftlich genui 01.01.1900				1.260,00	0,00	0,00	0,00	0,00	1.260,00
	1/0030001/03776	Grundstück Nr. 339, KG-Nr. 09047, landwirtschaftlich genui 01.01.1900				16.768,56	0,00	0,00	0,00	0,00	16.768,56
	1/0030001/03778	Grundstück Nr. 341, KG-Nr. 09047, landwirtschaftlich genui 01.01.1900				6.961,83	0,00	0,00	0,00	0,00	6.961,83
	1/0030001/03782	Grundstück Nr. 350, KG-Nr. 09047, landwirtschaftlich genui 01.01.1900				11.278,23	0,00	0,00	0,00	0,00	11.278,23
	1/0030001/03785	Grundstück Nr. 368/1, KG-Nr. 09047, landwirtschaftlich ger 01.01.1900				29.681,79	0,00	0,00	0,00	0,00	29.681,79
	1/0030001/03787	Grundstück Nr. 368/2, KG-Nr. 09047, Gärten Gärten, Fläche: 01.01.1900				1.884,00	0,00	0,00	0,00	0,00	1.884,00
	1/0030001/03788	Grundstück Nr. 368/3, KG-Nr. 09047, Gärten Gärten, Fläche: 01.01.1900				240,00	0,00	0,00	0,00	0,00	240,00
	1/0030001/03789	Grundstück Nr. 368/4, KG-Nr. 09047, Gärten Gärten, Fläche: 01.01.1900				144,00	0,00	0,00	0,00	0,00	144,00
	1/0030001/03792	Grundstück Nr. 48, KG-Nr. 09047, Gärten Gärten, Fläche: 01.01.1900				864,00	0,00	0,00	0,00	0,00	864,00
	1/0030001/03795	Grundstück Nr. 55, KG-Nr. 09047, Gärten Gärten, Fläche: 01.01.1900				9.444,00	0,00	0,00	0,00	0,00	9.444,00

Ansatz	MVAG	Bezeichnung	Inbetrieb-	RND	ND	Buchwert	Zugänge/	Abgänge/	Wertaufholung+/	Abschreibung	Buchwert
Konto			nahme			31.12.2022	+ Umbuchungen -		Wertminderung-		31.12.2023
1/0030001/03797		Grundstück Nr. 57, KG-Nr. 09047, Gärten Gärten, Fläche: 5 01.01.1900				60,00	0,00	0,00	0,00	0,00	60,00
1/0030001/03799		Grundstück Nr. 61, KG-Nr. 09047, Gärten Gärten, Fläche: 5 01.01.1900				636,00	0,00	0,00	0,00	0,00	636,00
1/0030001/03802		Grundstück Nr. 617/1, KG-Nr. 09047, landwirtschaftlich ger 01.01.1900				3.080,34	0,00	0,00	0,00	0,00	3.080,34
1/0030001/03803		Grundstück Nr. 617/2, KG-Nr. 09047, landwirtschaftlich ger 01.01.1900				165,00	0,00	0,00	0,00	0,00	165,00
1/0030001/03804		Grundstück Nr. 637/1, KG-Nr. 09047, landwirtschaftlich ger 01.01.1900				8.112,87	0,00	0,00	0,00	0,00	8.112,87
1/0030001/03805		Grundstück Nr. 637/2, KG-Nr. 09047, landwirtschaftlich ger 01.01.1900				277,95	0,00	0,00	0,00	0,00	277,95
1/0030001/03808		Grundstück Nr. 653, KG-Nr. 09047, landwirtschaftlich genui 01.01.1900				2.069,91	0,00	0,00	0,00	0,00	2.069,91
1/0030001/03809		Grundstück Nr. 654, KG-Nr. 09047, landwirtschaftlich genui 01.01.1900				23.939,67	0,00	0,00	0,00	0,00	23.939,67
1/0030001/03812		Grundstück Nr. 84, KG-Nr. 09047, Gärten Gärten, Fläche: 2 01.01.1900				300,00	0,00	0,00	0,00	0,00	300,00
1/0030001/03813		Grundstück Nr. 85, KG-Nr. 09047, Gärten Gärten, Fläche: 3 01.01.1900				432,00	0,00	0,00	0,00	0,00	432,00
1/0030001/03815		Grundstück Nr. 884/3, KG-Nr. 09047, landwirtschaftlich ger 01.01.1900				215,00	0,00	0,00	0,00	0,00	215,00
1/0030001/03816		Grundstück Nr. 884/4, KG-Nr. 09047, landwirtschaftlich ger 01.01.1900				245,25	0,00	0,00	0,00	0,00	245,25
1/0030001/03817		Grundstück Nr. 91, KG-Nr. 09047, Gärten Gärten, Fläche: 3 01.01.1900				408,00	0,00	0,00	0,00	0,00	408,00
1/0030001/03819		Grundstück Nr. 92, KG-Nr. 09047, Gärten Gärten, Fläche: 2 01.01.1900				288,00	0,00	0,00	0,00	0,00	288,00
1/0030001/03824		Grundstück Nr. 936, KG-Nr. 09047, landwirtschaftlich genui 01.01.1900				2.432,88	0,00	0,00	0,00	0,00	2.432,88
1/0030001/03828		Grundstück Nr. 949, KG-Nr. 09047, landwirtschaftlich genui 01.01.1900				600,00	0,00	0,00	0,00	0,00	600,00
1/0030001/03830		Grundstück Nr. 954/1, KG-Nr. 09047, landwirtschaftlich ger 01.01.1900				12.788,97	0,00	0,00	0,00	0,00	12.788,97
1/0030001/03835		Grundstück Nr. 963, KG-Nr. 09047, landwirtschaftlich genui 01.01.1900				3.005,13	0,00	0,00	0,00	0,00	3.005,13
1/0030001/03840		Grundstück Nr. 978, KG-Nr. 09047, landwirtschaftlich genui 01.01.1900				2.416,00	0,00	0,00	0,00	0,00	2.416,00
1/0030001/03847		Grundstück Nr. 981, KG-Nr. 09047, landwirtschaftlich genui 01.01.1900				964,65	0,00	0,00	0,00	0,00	964,65
1/0030001/03849		Grundstück Nr. 983, KG-Nr. 09047, landwirtschaftlich genui 01.01.1900				10.140,27	0,00	0,00	0,00	0,00	10.140,27
1/0030001/03850		Grundstück Nr. 984, KG-Nr. 09047, landwirtschaftlich genui 01.01.1900				8.040,93	0,00	0,00	0,00	0,00	8.040,93
1/0030001/03851		Grundstück Nr. 988, KG-Nr. 09047, landwirtschaftlich genui 01.01.1900				15.522,69	0,00	0,00	0,00	0,00	15.522,69
1/0030001/03853		Grundstück Nr. 994, KG-Nr. 09047, landwirtschaftlich genui 01.01.1900				5.585,16	0,00	0,00	0,00	0,00	5.585,16
1/0030001/03854		Grundstück Nr. 996, KG-Nr. 09047, landwirtschaftlich genui 01.01.1900				14.302,98	0,00	0,00	0,00	0,00	14.302,98
1/0030001/03855		Grundstück Nr. 997, KG-Nr. 09047, landwirtschaftlich genui 01.01.1900				2.009,00	0,00	0,00	0,00	0,00	2.009,00
1/0030001/03858		Grundstück Nr. 1005, KG-Nr. 09059, landwirtschaftlich geni 01.01.1900				8.982,69	0,00	0,00	0,00	0,00	8.982,69
1/0030001/03861		Grundstück Nr. 1006, KG-Nr. 09059, landwirtschaftlich geni 01.01.1900				5.624,40	0,00	0,00	0,00	0,00	5.624,40
1/0030001/03878		Grundstück Nr. 135/1, KG-Nr. 09059, Gärten Gärten, Fläch 01.01.1900				6.096,00	0,00	0,00	0,00	0,00	6.096,00
1/0030001/03879		Grundstück Nr. 135/2, KG-Nr. 09059, Gärten Gärten, Fläch 01.01.1900				16.488,00	0,00	0,00	0,00	0,00	16.488,00
1/0030001/03883		Grundstück Nr. 1364, KG-Nr. 09059, landwirtschaftlich geni 01.01.1900				9.826,35	0,00	0,00	0,00	0,00	9.826,35
1/0030001/03884		Grundstück Nr. 1365, KG-Nr. 09059, landwirtschaftlich geni 01.01.1900				1.003,89	0,00	0,00	0,00	0,00	1.003,89
1/0030001/03891		Grundstück Nr. 158/1, KG-Nr. 09059, Gärten Gärten, Fläch 01.01.1900				816,00	0,00	0,00	0,00	0,00	816,00
1/0030001/03892		Grundstück Nr. 158/2, KG-Nr. 09059, Gärten Gärten, Fläch 01.01.1900				912,00	0,00	0,00	0,00	0,00	912,00
1/0030001/03894		Grundstück Nr. 158/5, KG-Nr. 09059, Gärten Gärten, Fläch 01.01.1900				876,00	0,00	0,00	0,00	0,00	876,00
1/0030001/03896		Grundstück Nr. 158/6, KG-Nr. 09059, Gärten Gärten, Fläch 01.01.1900				1.032,00	0,00	0,00	0,00	0,00	1.032,00
1/0030001/03900		Grundstück Nr. 158/8, KG-Nr. 09059, Gärten Gärten, Fläch 01.01.1900				420,00	0,00	0,00	0,00	0,00	420,00
1/0030001/03904		Grundstück Nr. 1692, KG-Nr. 09059, landwirtschaftlich geni 01.01.1900				5.385,69	0,00	0,00	0,00	0,00	5.385,69
1/0030001/03905		Grundstück Nr. 1693/2, KG-Nr. 09059, landwirtschaftlich ge 01.01.1900				3.685,29	0,00	0,00	0,00	0,00	3.685,29

Ansatz	MVAG	Bezeichnung	Inbetrieb-	RND	ND	Buchwert	Zugänge/	Abgänge/	Wertaufholung+/	Abschreibung	Buchwert
Konto			nahme			31.12.2022	+ Umbuchungen -		Wertminderung-		31.12.2023
1/0030001/03907		Grundstück Nr. 173, KG-Nr. 09059, Gärten Gärten, Fläche: 01.01.1900				216,00	0,00	0,00	0,00	0,00	216,00
1/0030001/03909		Grundstück Nr. 174, KG-Nr. 09059, Gärten Gärten, Fläche: 01.01.1900				192,00	0,00	0,00	0,00	0,00	192,00
1/0030001/03910		Grundstück Nr. 1794, KG-Nr. 09059, landwirtschaftlich geni 01.01.1900				8.057,28	0,00	0,00	0,00	0,00	8.057,28
1/0030001/03913		Grundstück Nr. 180, KG-Nr. 09059, Gärten Gärten, Fläche: 01.01.1900				504,00	0,00	0,00	0,00	0,00	504,00
1/0030001/03914		Grundstück Nr. 181, KG-Nr. 09059, Gärten Gärten, Fläche: 01.01.1900				252,00	0,00	0,00	0,00	0,00	252,00
1/0030001/03915		Grundstück Nr. 184, KG-Nr. 09059, Gärten Gärten, Fläche: 01.01.1900				336,00	0,00	0,00	0,00	0,00	336,00
1/0030001/03916		Grundstück Nr. 1869/1, KG-Nr. 09059, landwirtschaftlich ge 01.01.1900				443,00	0,00	0,00	0,00	0,00	443,00
1/0030001/03917		Grundstück Nr. 1869/1, KG-Nr. 09059, landwirtschaftlich ge 01.01.1900				557,00	0,00	0,00	0,00	0,00	557,00
1/0030001/03918		Grundstück Nr. 1871, KG-Nr. 09059, landwirtschaftlich geni 01.01.1900				228,00	0,00	0,00	0,00	0,00	228,00
1/0030001/03919		Grundstück Nr. 1871, KG-Nr. 09059, landwirtschaftlich geni 01.01.1900				294,00	0,00	0,00	0,00	0,00	294,00
1/0030001/03920		Grundstück Nr. 1872, KG-Nr. 09059, landwirtschaftlich geni 01.01.1900				356,00	0,00	0,00	0,00	0,00	356,00
1/0030001/03921		Grundstück Nr. 1875, KG-Nr. 09059, landwirtschaftlich geni 01.01.1900				370,00	0,00	0,00	0,00	0,00	370,00
1/0030001/03922		Grundstück Nr. 1875, KG-Nr. 09059, landwirtschaftlich geni 01.01.1900				322,00	0,00	0,00	0,00	0,00	322,00
1/0030001/03923		Grundstück Nr. 1876, KG-Nr. 09059, landwirtschaftlich geni 01.01.1900				512,00	0,00	0,00	0,00	0,00	512,00
1/0030001/03924		Grundstück Nr. 1877, KG-Nr. 09059, landwirtschaftlich geni 01.01.1900				346,00	0,00	0,00	0,00	0,00	346,00
1/0030001/03925		Grundstück Nr. 188, KG-Nr. 09059, Gärten Gärten, Fläche: 01.01.1900				732,00	0,00	0,00	0,00	0,00	732,00
1/0030001/03926		Grundstück Nr. 1943, KG-Nr. 09059, landwirtschaftlich geni 01.01.1900				292,00	0,00	0,00	0,00	0,00	292,00
1/0030001/03932		Grundstück Nr. 198/10, KG-Nr. 09059, Gärten Gärten, Fläch 01.01.1900				10.776,00	0,00	0,00	0,00	0,00	10.776,00
1/0030001/03933		Grundstück Nr. 198/2, KG-Nr. 09059, Gärten Gärten, Fläch 01.01.1900				3.168,00	0,00	0,00	0,00	0,00	3.168,00
1/0030001/03935		Grundstück Nr. 198/3, KG-Nr. 09059, Gärten Gärten, Fläch 01.01.1900				2.652,00	0,00	0,00	0,00	0,00	2.652,00
1/0030001/03938		Grundstück Nr. 198/5, KG-Nr. 09059, landwirtschaftlich ger 01.01.1900				922,14	0,00	0,00	0,00	0,00	922,14
1/0030001/03939		Grundstück Nr. 198/6, KG-Nr. 09059, Gärten Gärten, Fläch 01.01.1900				3.348,00	0,00	0,00	0,00	0,00	3.348,00
1/0030001/03940		Grundstück Nr. 201, KG-Nr. 09059, Gärten Gärten, Fläche: 01.01.1900				732,00	0,00	0,00	0,00	0,00	732,00
1/0030001/03941		Grundstück Nr. 2014, KG-Nr. 09059, landwirtschaftlich geni 01.01.1900				3.034,56	0,00	0,00	0,00	0,00	3.034,56
1/0030001/03942		Grundstück Nr. 2015, KG-Nr. 09059, landwirtschaftlich geni 01.01.1900				3.505,44	0,00	0,00	0,00	0,00	3.505,44
1/0030001/03943		Grundstück Nr. 2021, KG-Nr. 09059, landwirtschaftlich geni 01.01.1900				1.118,34	0,00	0,00	0,00	0,00	1.118,34
1/0030001/03944		Grundstück Nr. 2021, KG-Nr. 09059, landwirtschaftlich geni 01.01.1900				13.913,85	0,00	0,00	0,00	0,00	13.913,85
1/0030001/03946		Grundstück Nr. 2058, KG-Nr. 09059, landwirtschaftlich geni 01.01.1900				309,00	0,00	0,00	0,00	0,00	309,00
1/0030001/03953		Grundstück Nr. 310, KG-Nr. 09059, landwirtschaftlich genui 01.01.1900				3.292,89	0,00	0,00	0,00	0,00	3.292,89
1/0030001/03959		Grundstück Nr. 387/1, KG-Nr. 09059, landwirtschaftlich ger 01.01.1900				381,00	0,00	0,00	0,00	0,00	381,00
1/0030001/03962		Grundstück Nr. 387/10, KG-Nr. 09059, Gärten Gärten, Fläch 01.01.1900				146,00	0,00	0,00	0,00	0,00	146,00
1/0030001/04008		Grundstück Nr. 513, KG-Nr. 09059, landwirtschaftlich genui 01.01.1900				1.546,71	0,00	0,00	0,00	0,00	1.546,71
1/0030001/04009		Grundstück Nr. 519, KG-Nr. 09059, landwirtschaftlich genui 01.01.1900				1.183,74	0,00	0,00	0,00	0,00	1.183,74
1/0030001/04016		Grundstück Nr. 541/1, KG-Nr. 09059, landwirtschaftlich ger 01.01.1900				5.781,36	0,00	0,00	0,00	0,00	5.781,36
1/0030001/04020		Grundstück Nr. 565, KG-Nr. 09059, landwirtschaftlich genui 01.01.1900				14.731,35	0,00	0,00	0,00	0,00	14.731,35
1/0030001/04021		Grundstück Nr. 565, KG-Nr. 09059, landwirtschaftlich genui 01.01.1900				127,53	0,00	0,00	0,00	0,00	127,53
1/0030001/04026		Grundstück Nr. 590, KG-Nr. 09059, landwirtschaftlich genui 01.01.1900				909,00	0,00	0,00	0,00	0,00	909,00
1/0030001/04029		Grundstück Nr. 608, KG-Nr. 09059, landwirtschaftlich genui 01.01.1900				31.228,50	0,00	0,00	0,00	0,00	31.228,50
1/0030001/04043		Grundstück Nr. 680, KG-Nr. 09059, landwirtschaftlich genui 01.01.1900				703,00	0,00	0,00	0,00	0,00	703,00

Ansatz	MVAG	Bezeichnung	Inbetrieb-	RND	ND	Buchwert	Zugänge/	Abgänge/	Wertaufholung+/	Abschreibung	Buchwert
	Konto		nahme			31.12.2022	+ Umbuchungen -		Wertminderung-		31.12.2023
	1/0030001/04048	Grundstück Nr. 708, KG-Nr. 09059, landwirtschaftlich genui	01.01.1900			20.990,13	0,00	0,00	0,00	0,00	20.990,13
	1/0030001/04051	Grundstück Nr. 732, KG-Nr. 09059, landwirtschaftlich genui	01.01.1900			12.327,90	0,00	0,00	0,00	0,00	12.327,90
	1/0030001/04053	Grundstück Nr. 734, KG-Nr. 09059, landwirtschaftlich genui	01.01.1900			881,00	0,00	0,00	0,00	0,00	881,00
	1/0030001/04055	Grundstück Nr. 735, KG-Nr. 09059, landwirtschaftlich genui	01.01.1900			4.705,53	0,00	0,00	0,00	0,00	4.705,53
	1/0030001/04058	Grundstück Nr. 739, KG-Nr. 09059, landwirtschaftlich genui	01.01.1900			34.207,47	0,00	0,00	0,00	0,00	34.207,47
	1/0030001/04059	Grundstück Nr. 744, KG-Nr. 09059, landwirtschaftlich genui	01.01.1900			4.934,43	0,00	0,00	0,00	0,00	4.934,43
	1/0030001/04060	Grundstück Nr. 746, KG-Nr. 09059, landwirtschaftlich genui	01.01.1900			5.902,35	0,00	0,00	0,00	0,00	5.902,35
	1/0030001/04078	Grundstück Nr. 91, KG-Nr. 09059, Gärten Gärten, Fläche: 2	01.01.1900			288,00	0,00	0,00	0,00	0,00	288,00
	1/0030001/04086	Grundstück Nr. 97, KG-Nr. 09059, Gärten Gärten, Fläche: 4	01.01.1900			588,00	0,00	0,00	0,00	0,00	588,00
	1/0030001/04087	Grundstück Nr. 972, KG-Nr. 09059, landwirtschaftlich genui	01.01.1900			666,00	0,00	0,00	0,00	0,00	666,00
	1/0030001/04090	Grundstück Nr. 974, KG-Nr. 09059, landwirtschaftlich genui	01.01.1900			4.094,04	0,00	0,00	0,00	0,00	4.094,04
	1/0030001/04095	Grundstück Nr. 1032, KG-Nr. 09072, landwirtschaftlich genui	01.01.1900			20.996,67	0,00	0,00	0,00	0,00	20.996,67
	1/0030001/04096	Grundstück Nr. 106/2, KG-Nr. 09072, Gärten Gärten, Fläch	01.01.1900			70.464,00	0,00	0,00	0,00	0,00	70.464,00
	1/0030001/04098	Grundstück Nr. 1088/10, KG-Nr. 09072, Gärten Gärten, Flä	01.01.1900			3.192,00	0,00	0,00	0,00	0,00	3.192,00
	1/0030001/04099	Grundstück Nr. 1088/12, KG-Nr. 09072, landwirtschaftlich c	01.01.1900			2.671,59	0,00	0,00	0,00	0,00	2.671,59
	1/0030001/04100	Grundstück Nr. 1088/13, KG-Nr. 09072, landwirtschaftlich c	01.01.1900			1.500,00	0,00	0,00	0,00	0,00	1.500,00
	1/0030001/04101	Grundstück Nr. 1088/14, KG-Nr. 09072, landwirtschaftlich c	01.01.1900			3.044,37	0,00	0,00	0,00	0,00	3.044,37
	1/0030001/04102	Grundstück Nr. 1088/15, KG-Nr. 09072, landwirtschaftlich c	01.01.1900			4.103,85	0,00	0,00	0,00	0,00	4.103,85
	1/0030001/04105	Grundstück Nr. 109/2, KG-Nr. 09072, Gärten Gärten, Fläch	01.01.1900			18.264,00	0,00	0,00	0,00	0,00	18.264,00
	1/0030001/04110	Grundstück Nr. 1092, KG-Nr. 09072, landwirtschaftlich genui	01.01.1900			3.845,52	0,00	0,00	0,00	0,00	3.845,52
	1/0030001/04111	Grundstück Nr. 1093, KG-Nr. 09072, landwirtschaftlich genui	01.01.1900			5.146,98	0,00	0,00	0,00	0,00	5.146,98
	1/0030001/04113	Grundstück Nr. 1109, KG-Nr. 09072, landwirtschaftlich genui	01.01.1900			22.530,30	0,00	0,00	0,00	0,00	22.530,30
	1/0030001/04114	Grundstück Nr. 1110, KG-Nr. 09072, landwirtschaftlich genui	01.01.1900			5.729,04	0,00	0,00	0,00	0,00	5.729,04
	1/0030001/04119	Grundstück Nr. 113/1, KG-Nr. 09072, Gärten Gärten, Fläch	01.01.1900			76.512,00	0,00	0,00	0,00	0,00	76.512,00
	1/0030001/04122	Grundstück Nr. 1136/1, KG-Nr. 09072, landwirtschaftlich ge	01.01.1900			3.018,21	0,00	0,00	0,00	0,00	3.018,21
	1/0030001/04123	Grundstück Nr. 114/1, KG-Nr. 09072, Gärten Gärten, Fläch	01.01.1900			36.144,00	0,00	0,00	0,00	0,00	36.144,00
	1/0030001/04124	Grundstück Nr. 114/2, KG-Nr. 09072, Gärten Gärten, Fläch	01.01.1900			30.096,00	0,00	0,00	0,00	0,00	30.096,00
	1/0030001/04125	Grundstück Nr. 115, KG-Nr. 09072, Gärten Gärten, Fläche: 0	01.01.1900			34.584,00	0,00	0,00	0,00	0,00	34.584,00
	1/0030001/04126	Grundstück Nr. 1152, KG-Nr. 09072, landwirtschaftlich genui	01.01.1900			16.981,11	0,00	0,00	0,00	0,00	16.981,11
	1/0030001/04130	Grundstück Nr. 1172/12, KG-Nr. 09072, Gärten Gärten, Flä	01.01.1900			69.480,00	0,00	0,00	0,00	0,00	69.480,00
	1/0030001/04165	Grundstück Nr. 1187/35, KG-Nr. 09072, Gärten Gärten, Flä	01.01.1900			23,00	0,00	0,00	0,00	0,00	23,00
	1/0030001/04167	Grundstück Nr. 1188/1, KG-Nr. 09072, landwirtschaftlich ge	01.01.1900			4.744,00	0,00	0,00	0,00	0,00	4.744,00
	1/0030001/04169	Grundstück Nr. 1189/1, KG-Nr. 09072, landwirtschaftlich ge	01.01.1900			791,00	0,00	0,00	0,00	0,00	791,00
	1/0030001/04170	Grundstück Nr. 1189/1, KG-Nr. 09072, Gärten Gärten, Fläch	01.01.1900			169,00	0,00	0,00	0,00	0,00	169,00
	1/0030001/04172	Grundstück Nr. 1189/2, KG-Nr. 09072, landwirtschaftlich ge	01.01.1900			117,00	0,00	0,00	0,00	0,00	117,00
	1/0030001/04195	Grundstück Nr. 1213, KG-Nr. 09072, landwirtschaftlich genui	01.01.1900			547,00	0,00	0,00	0,00	0,00	547,00
	1/0030001/04217	Grundstück Nr. 1231, KG-Nr. 09072, landwirtschaftlich genui	01.01.1900			472,00	0,00	0,00	0,00	0,00	472,00
	1/0030001/04225	Grundstück Nr. 1236, KG-Nr. 09072, landwirtschaftlich genui	01.01.1900			2.162,00	0,00	0,00	0,00	0,00	2.162,00
	1/0030001/04255	Grundstück Nr. 1263, KG-Nr. 09072, landwirtschaftlich genui	01.01.1900			636,00	0,00	0,00	0,00	0,00	636,00

Ansatz	MVAG	Bezeichnung	Inbetrieb-	RND	ND	Buchwert	Zugänge/	Abgänge/	Wertaufholung+/	Abschreibung	Buchwert
	Konto		nahme			31.12.2022	+ Umbuchungen -		Wertminderung-		31.12.2023
	1/0030001/04273	Grundstück Nr. 1287/11, KG-Nr. 09072, landwirtschaftlich g	01.01.1900			2.289,00	9.292,45	1.350,51	0,00	0,00	10.230,94
	1/0030001/04286	Grundstück Nr. 1287/25, KG-Nr. 09072, landwirtschaftlich g	01.01.1900			5.886,00	0,00	0,00	0,00	0,00	5.886,00
	1/0030001/04288	Grundstück Nr. 1287/29, KG-Nr. 09072, landwirtschaftlich g	01.01.1900			4.944,24	0,00	0,00	0,00	0,00	4.944,24
	1/0030001/04292	Grundstück Nr. 1287/6, KG-Nr. 09072, landwirtschaftlich ge	01.01.1900			4.676,10	0,00	0,00	0,00	0,00	4.676,10
	1/0030001/04294	Grundstück Nr. 1287/9, KG-Nr. 09072, landwirtschaftlich ge	01.01.1900			14.374,92	0,00	0,00	0,00	0,00	14.374,92
	1/0030001/04295	Grundstück Nr. 1291, KG-Nr. 09072, landwirtschaftlich geni	01.01.1900			20.077,80	0,00	0,00	0,00	0,00	20.077,80
	1/0030001/04298	Grundstück Nr. 2, KG-Nr. 09072, Gärten Gärten, Fläche: 2f	01.01.1900			6.240,00	0,00	0,00	0,00	0,00	6.240,00
	1/0030001/04304	Grundstück Nr. 23, KG-Nr. 09072, landwirtschaftlich genutzt	01.01.1900			7.671,42	0,00	0,00	0,00	0,00	7.671,42
	1/0030001/04311	Grundstück Nr. 320, KG-Nr. 09072, Gärten Gärten, Fläche:	01.01.1900			14.448,00	0,00	0,00	0,00	0,00	14.448,00
	1/0030001/04312	Grundstück Nr. 354, KG-Nr. 09072, landwirtschaftlich genui	01.01.1900			2.360,94	0,00	0,00	0,00	0,00	2.360,94
	1/0030001/04316	Grundstück Nr. 358, KG-Nr. 09072, landwirtschaftlich genui	01.01.1900			4.486,44	0,00	0,00	0,00	0,00	4.486,44
	1/0030001/04317	Grundstück Nr. 362/1, KG-Nr. 09072, Gärten Gärten, Fläch	01.01.1900			2.112,00	0,00	0,00	0,00	0,00	2.112,00
	1/0030001/04319	Grundstück Nr. 463/2, KG-Nr. 09072, Gärten Gärten, Fläch	01.01.1900			76,00	0,00	0,00	0,00	0,00	76,00
	1/0030001/04331	Grundstück Nr. 535, KG-Nr. 09072, Gärten Gärten, Fläche:	01.01.1900			15.048,00	0,00	0,00	0,00	0,00	15.048,00
	1/0030001/04333	Grundstück Nr. 544/1, KG-Nr. 09072, Gärten Gärten, Fläch	01.01.1900			112.536,00	0,00	0,00	0,00	0,00	112.536,00
	1/0030001/04336	Grundstück Nr. 544/11, KG-Nr. 09072, Gärten Gärten, Fläc	01.01.1900			24,00	0,00	0,00	0,00	0,00	24,00
	1/0030001/04348	Grundstück Nr. 630, KG-Nr. 09072, landwirtschaftlich genui	01.01.1900			10.957,77	0,00	0,00	0,00	0,00	10.957,77
	1/0030001/04350	Grundstück Nr. 634/1, KG-Nr. 09072, Gärten Gärten, Fläch	01.01.1900			45.456,00	0,00	0,00	0,00	0,00	45.456,00
	1/0030001/04356	Grundstück Nr. 829/1, KG-Nr. 09072, landwirtschaftlich ger	01.01.1900			3.413,88	0,00	0,00	0,00	0,00	3.413,88
	1/0030001/04357	Grundstück Nr. 829/1, KG-Nr. 09072, landwirtschaftlich ger	01.01.1900			1.752,72	0,00	0,00	0,00	0,00	1.752,72
	1/0030001/04358	Grundstück Nr. 869/2, KG-Nr. 09072, landwirtschaftlich ger	01.01.1900			754,00	0,00	0,00	0,00	0,00	754,00
	1/0030001/04362	Grundstück Nr. 185 KG 09027 landwirtschaftlich genutzte C	25.11.2021			121.962,00	0,00	0,00	0,00	0,00	121.962,00
	1/0030002/02538	Grundstück Nr. 105/2, KG-Nr. 09002, Wald Wälder, Fläche:	01.01.1900			388,00	0,00	0,00	0,00	0,00	388,00
	1/0030002/02542	Grundstück Nr. 116, KG-Nr. 09002, Wald Wälder, Fläche: 1	01.01.1900			2.017,59	0,00	0,00	0,00	0,00	2.017,59
	1/0030002/02564	Grundstück Nr. 279, KG-Nr. 09002, Wald Wälder, Fläche: 4	01.01.1900			786,44	0,00	0,00	0,00	0,00	786,44
	1/0030002/02566	Grundstück Nr. 286, KG-Nr. 09002, Wald Wälder, Fläche: 1	01.01.1900			1.890,06	0,00	0,00	0,00	0,00	1.890,06
	1/0030002/02567	Grundstück Nr. 288, KG-Nr. 09002, Wald Wälder, Fläche: 2	01.01.1900			3.680,39	0,00	0,00	0,00	0,00	3.680,39
	1/0030002/02568	Grundstück Nr. 292, KG-Nr. 09002, Wald Wälder, Fläche: 1	01.01.1900			2.727,18	0,00	0,00	0,00	0,00	2.727,18
	1/0030002/02569	Grundstück Nr. 294, KG-Nr. 09002, Wald Wälder, Fläche: 1	01.01.1900			2.535,89	0,00	0,00	0,00	0,00	2.535,89
	1/0030002/02570	Grundstück Nr. 296, KG-Nr. 09002, Wald Wälder, Fläche: 1	01.01.1900			3.072,17	0,00	0,00	0,00	0,00	3.072,17
	1/0030002/02571	Grundstück Nr. 298, KG-Nr. 09002, Wald Wälder, Fläche: 3	01.01.1900			4.919,72	0,00	0,00	0,00	0,00	4.919,72
	1/0030002/02572	Grundstück Nr. 304, KG-Nr. 09002, Wald Wälder, Fläche: 3	01.01.1900			6.288,21	0,00	0,00	0,00	0,00	6.288,21
	1/0030002/02764	Grundstück Nr. 1502, KG-Nr. 09023, Wald Wälder, Fläche:	01.01.1900			6.100,19	0,00	0,00	0,00	0,00	6.100,19
	1/0030002/02766	Grundstück Nr. 1505, KG-Nr. 09023, Wald Wälder, Fläche:	01.01.1900			6.365,06	0,00	0,00	0,00	0,00	6.365,06
	1/0030002/02767	Grundstück Nr. 1509, KG-Nr. 09023, Wald Wälder, Fläche:	01.01.1900			1.236,06	0,00	0,00	0,00	0,00	1.236,06
	1/0030002/02768	Grundstück Nr. 1516, KG-Nr. 09023, Wald Wälder, Fläche:	01.01.1900			835,49	0,00	0,00	0,00	0,00	835,49
	1/0030002/02769	Grundstück Nr. 1520, KG-Nr. 09023, Wald Wälder, Fläche:	01.01.1900			1.867,17	0,00	0,00	0,00	0,00	1.867,17
	1/0030002/02770	Grundstück Nr. 1528, KG-Nr. 09023, Wald Wälder, Fläche:	01.01.1900			5.714,33	0,00	0,00	0,00	0,00	5.714,33
	1/0030002/02771	Grundstück Nr. 1529, KG-Nr. 09023, Wald Wälder, Fläche:	01.01.1900			405,48	0,00	0,00	0,00	0,00	405,48

Ansatz	MVAG	Bezeichnung	Inbetrieb-	RND	ND	Buchwert	Zugänge/	Abgänge/	Wertaufholung+/	Abschreibung	Buchwert
Konto			nahme			31.12.2022	+ Umbuchungen -		Wertminderung-		31.12.2023
1/0030002/02772		Grundstück Nr. 1532, KG-Nr. 09023, Wald Wälder, Fläche: 01.01.1900				322,10	0,00	0,00	0,00	0,00	322,10
1/0030002/02773		Grundstück Nr. 1533, KG-Nr. 09023, Wald Wälder, Fläche: 01.01.1900				238,71	0,00	0,00	0,00	0,00	238,71
1/0030002/02774		Grundstück Nr. 1536, KG-Nr. 09023, Wald Wälder, Fläche: 01.01.1900				237,08	0,00	0,00	0,00	0,00	237,08
1/0030002/02775		Grundstück Nr. 1537, KG-Nr. 09023, Wald Wälder, Fläche: 01.01.1900				233,81	0,00	0,00	0,00	0,00	233,81
1/0030002/02776		Grundstück Nr. 1540, KG-Nr. 09023, Wald Wälder, Fläche: 01.01.1900				461,07	0,00	0,00	0,00	0,00	461,07
1/0030002/02777		Grundstück Nr. 1541, KG-Nr. 09023, Wald Wälder, Fläche: 01.01.1900				246,89	0,00	0,00	0,00	0,00	246,89
1/0030002/02778		Grundstück Nr. 1544, KG-Nr. 09023, Wald Wälder, Fläche: 01.01.1900				1.911,32	0,00	0,00	0,00	0,00	1.911,32
1/0030002/02779		Grundstück Nr. 1546, KG-Nr. 09023, Wald Wälder, Fläche: 01.01.1900				6.955,29	0,00	0,00	0,00	0,00	6.955,29
1/0030002/02780		Grundstück Nr. 1550, KG-Nr. 09023, Wald Wälder, Fläche: 01.01.1900				6.369,96	0,00	0,00	0,00	0,00	6.369,96
1/0030002/02781		Grundstück Nr. 1551, KG-Nr. 09023, Wald Wälder, Fläche: 01.01.1900				4.586,18	0,00	0,00	0,00	0,00	4.586,18
1/0030002/02782		Grundstück Nr. 1556, KG-Nr. 09023, Wald Wälder, Fläche: 01.01.1900				4.674,47	0,00	0,00	0,00	0,00	4.674,47
1/0030002/02783		Grundstück Nr. 1558, KG-Nr. 09023, Wald Wälder, Fläche: 01.01.1900				4.821,62	0,00	0,00	0,00	0,00	4.821,62
1/0030002/02786		Grundstück Nr. 1573, KG-Nr. 09023, Wald Wälder, Fläche: 01.01.1900				2.702,66	0,00	0,00	0,00	0,00	2.702,66
1/0030002/02787		Grundstück Nr. 1575, KG-Nr. 09023, Wald Wälder, Fläche: 01.01.1900				145,52	0,00	0,00	0,00	0,00	145,52
1/0030002/02788		Grundstück Nr. 1577, KG-Nr. 09023, Wald Wälder, Fläche: 01.01.1900				1.286,75	0,00	0,00	0,00	0,00	1.286,75
1/0030002/02790		Grundstück Nr. 1582, KG-Nr. 09023, Wald Wälder, Fläche: 01.01.1900				3.757,23	0,00	0,00	0,00	0,00	3.757,23
1/0030002/02793		Grundstück Nr. 1587, KG-Nr. 09023, Wald Wälder, Fläche: 01.01.1900				3.518,52	0,00	0,00	0,00	0,00	3.518,52
1/0030002/02794		Grundstück Nr. 1590, KG-Nr. 09023, Wald Wälder, Fläche: 01.01.1900				3.603,54	0,00	0,00	0,00	0,00	3.603,54
1/0030002/02979		Grundstück Nr. 396, KG-Nr. 09027, Wald Wälder, Fläche: 01.01.1900				4.932,80	0,00	0,00	0,00	0,00	4.932,80
1/0030002/02981		Grundstück Nr. 397, KG-Nr. 09027, Wald Wälder, Fläche: 01.01.1900				2.790,95	0,00	0,00	0,00	0,00	2.790,95
1/0030002/02996		Grundstück Nr. 1026, KG-Nr. 09029, Wald Wälder, Fläche: 01.01.1900				2.514,63	0,00	0,00	0,00	0,00	2.514,63
1/0030002/02998		Grundstück Nr. 1027, KG-Nr. 09029, Wald Wälder, Fläche: 01.01.1900				4.869,03	0,00	0,00	0,00	0,00	4.869,03
1/0030002/03001		Grundstück Nr. 1029, KG-Nr. 09029, Wald Wälder, Fläche: 01.01.1900				3.049,28	0,00	0,00	0,00	0,00	3.049,28
1/0030002/03016		Grundstück Nr. 1256, KG-Nr. 09029, Wald Wälder, Fläche: 01.01.1900				8.325,42	0,00	0,00	0,00	0,00	8.325,42
1/0030002/03026		Grundstück Nr. 1343, KG-Nr. 09029, Wald Wälder, Fläche: 01.01.1900				379,32	0,00	0,00	0,00	0,00	379,32
1/0030002/03029		Grundstück Nr. 1345, KG-Nr. 09029, Wald Wälder, Fläche: 01.01.1900				142,25	0,00	0,00	0,00	0,00	142,25
1/0030002/03034		Grundstück Nr. 1360, KG-Nr. 09029, Wald Wälder, Fläche: 01.01.1900				150,42	0,00	0,00	0,00	0,00	150,42
1/0030002/03064		Grundstück Nr. 1865, KG-Nr. 09029, Wald Wälder, Fläche: 01.01.1900				1.015,34	0,00	0,00	0,00	0,00	1.015,34
1/0030002/03188		Grundstück Nr. 2140, KG-Nr. 09029, Wald Wälder, Fläche: 01.01.1900				937,00	0,00	0,00	0,00	0,00	937,00
1/0030002/03207		Grundstück Nr. 2153, KG-Nr. 09029, Wald Wälder, Fläche: 01.01.1900				1.013,00	0,00	0,00	0,00	0,00	1.013,00
1/0030002/03271		Grundstück Nr. 2294, KG-Nr. 09029, Wald Wälder, Fläche: 01.01.1900				1.297,00	0,00	0,00	0,00	0,00	1.297,00
1/0030002/03272		Grundstück Nr. 2296, KG-Nr. 09029, Wald Wälder, Fläche: 01.01.1900				1.583,00	0,00	0,00	0,00	0,00	1.583,00
1/0030002/03274		Grundstück Nr. 2303, KG-Nr. 09029, Wald Wälder, Fläche: 01.01.1900				1.583,00	0,00	0,00	0,00	0,00	1.583,00
1/0030002/03275		Grundstück Nr. 2304, KG-Nr. 09029, Wald Wälder, Fläche: 01.01.1900				1.583,00	0,00	0,00	0,00	0,00	1.583,00
1/0030002/03277		Grundstück Nr. 2314, KG-Nr. 09029, Wald Wälder, Fläche: 01.01.1900				2.049,00	0,00	0,00	0,00	0,00	2.049,00
1/0030002/03278		Grundstück Nr. 2315, KG-Nr. 09029, Wald Wälder, Fläche: 01.01.1900				3.202,00	0,00	0,00	0,00	0,00	3.202,00
1/0030002/03279		Grundstück Nr. 2317, KG-Nr. 09029, Wald Wälder, Fläche: 01.01.1900				2.416,00	0,00	0,00	0,00	0,00	2.416,00
1/0030002/03281		Grundstück Nr. 2327, KG-Nr. 09029, Wald Wälder, Fläche: 01.01.1900				2.486,00	0,00	0,00	0,00	0,00	2.486,00
1/0030002/03285		Grundstück Nr. 2330, KG-Nr. 09029, Wald Wälder, Fläche: 01.01.1900				2.513,00	0,00	0,00	0,00	0,00	2.513,00

Ansatz	MVAG	Bezeichnung	Inbetrieb-	RND	ND	Buchwert	Zugänge/	Abgänge/	Wertaufholung+/	Abschreibung	Buchwert
Konto			nahme			31.12.2022	+ Umbuchungen -		Wertminderung-		31.12.2023
1/0030002/03286		Grundstück Nr. 2335, KG-Nr. 09029, Wald Wälder, Fläche: 01.01.1900				5.316,00	0,00	0,00	0,00	0,00	5.316,00
1/0030002/03287		Grundstück Nr. 2338, KG-Nr. 09029, Wald Wälder, Fläche: 01.01.1900				2.357,00	0,00	0,00	0,00	0,00	2.357,00
1/0030002/03288		Grundstück Nr. 2340, KG-Nr. 09029, Wald Wälder, Fläche: 01.01.1900				2.260,00	0,00	0,00	0,00	0,00	2.260,00
1/0030002/03290		Grundstück Nr. 2348, KG-Nr. 09029, Wald Wälder, Fläche: 01.01.1900				1.581,00	0,00	0,00	0,00	0,00	1.581,00
1/0030002/03452		Grundstück Nr. 1163, KG-Nr. 09031, Wald Wälder, Fläche: 01.01.1900				4.470,09	0,00	0,00	0,00	0,00	4.470,09
1/0030002/03455		Grundstück Nr. 1166, KG-Nr. 09031, Wald Wälder, Fläche: 01.01.1900				2.104,25	0,00	0,00	0,00	0,00	2.104,25
1/0030002/03456		Grundstück Nr. 1167, KG-Nr. 09031, Wald Wälder, Fläche: 01.01.1900				1.692,23	0,00	0,00	0,00	0,00	1.692,23
1/0030002/03458		Grundstück Nr. 1169, KG-Nr. 09031, Wald Wälder, Fläche: 01.01.1900				2.496,65	0,00	0,00	0,00	0,00	2.496,65
1/0030002/03460		Grundstück Nr. 1176, KG-Nr. 09031, Wald Wälder, Fläche: 01.01.1900				2.581,67	0,00	0,00	0,00	0,00	2.581,67
1/0030002/03461		Grundstück Nr. 1177, KG-Nr. 09031, Wald Wälder, Fläche: 01.01.1900				1.695,50	0,00	0,00	0,00	0,00	1.695,50
1/0030002/03464		Grundstück Nr. 1183, KG-Nr. 09031, Wald Wälder, Fläche: 01.01.1900				3.345,21	0,00	0,00	0,00	0,00	3.345,21
1/0030002/03466		Grundstück Nr. 1185, KG-Nr. 09031, Wald Wälder, Fläche: 01.01.1900				3.830,81	0,00	0,00	0,00	0,00	3.830,81
1/0030002/03467		Grundstück Nr. 1186, KG-Nr. 09031, Wald Wälder, Fläche: 01.01.1900				1.837,74	0,00	0,00	0,00	0,00	1.837,74
1/0030002/03499		Grundstück Nr. 737, KG-Nr. 09031, Wald Wälder, Fläche: 4 01.01.1900				766,82	0,00	0,00	0,00	0,00	766,82
1/0030002/03500		Grundstück Nr. 738, KG-Nr. 09031, Wald Wälder, Fläche: 2 01.01.1900				3.778,49	0,00	0,00	0,00	0,00	3.778,49
1/0030002/03501		Grundstück Nr. 741, KG-Nr. 09031, Wald Wälder, Fläche: € 01.01.1900				984,27	0,00	0,00	0,00	0,00	984,27
1/0030002/03502		Grundstück Nr. 742, KG-Nr. 09031, Wald Wälder, Fläche: 3 01.01.1900				60,50	0,00	0,00	0,00	0,00	60,50
1/0030002/03552		Grundstück Nr. 186, KG-Nr. 09045, Wald Wälder, Fläche: 1 01.01.1900				2.118,96	0,00	0,00	0,00	0,00	2.118,96
1/0030002/03603		Grundstück Nr. 393, KG-Nr. 09045, Wald Wälder, Fläche: 3 01.01.1900				5.196,03	0,00	0,00	0,00	0,00	5.196,03
1/0030002/03606		Grundstück Nr. 400, KG-Nr. 09045, Wald Wälder, Fläche: 3 01.01.1900				4.991,66	0,00	0,00	0,00	0,00	4.991,66
1/0030002/03607		Grundstück Nr. 402, KG-Nr. 09045, Wald Wälder, Fläche: 3 01.01.1900				6.263,69	0,00	0,00	0,00	0,00	6.263,69
1/0030002/03608		Grundstück Nr. 407, KG-Nr. 09045, Wald Wälder, Fläche: 4 01.01.1900				6.875,18	0,00	0,00	0,00	0,00	6.875,18
1/0030002/03609		Grundstück Nr. 415, KG-Nr. 09045, Wald Wälder, Fläche: 2 01.01.1900				4.046,63	0,00	0,00	0,00	0,00	4.046,63
1/0030002/03610		Grundstück Nr. 417, KG-Nr. 09045, Wald Wälder, Fläche: 2 01.01.1900				3.989,40	0,00	0,00	0,00	0,00	3.989,40
1/0030002/03611		Grundstück Nr. 426, KG-Nr. 09045, Wald Wälder, Fläche: 3 01.01.1900				5.281,05	0,00	0,00	0,00	0,00	5.281,05
1/0030002/03622		Grundstück Nr. 1002, KG-Nr. 09047, Wald Wälder, Fläche: 01.01.1900				2.202,00	0,00	0,00	0,00	0,00	2.202,00
1/0030002/03630		Grundstück Nr. 1014, KG-Nr. 09047, Wald Wälder, Fläche: 01.01.1900				2.447,60	0,00	0,00	0,00	0,00	2.447,60
1/0030002/03631		Grundstück Nr. 1017, KG-Nr. 09047, Wald Wälder, Fläche: 01.01.1900				2.677,00	0,00	0,00	0,00	0,00	2.677,00
1/0030002/03634		Grundstück Nr. 1020, KG-Nr. 09047, Wald Wälder, Fläche: 01.01.1900				2.205,00	0,00	0,00	0,00	0,00	2.205,00
1/0030002/03637		Grundstück Nr. 1024/1, KG-Nr. 09047, Wald Wälder, Fläche: 01.01.1900				6.371,00	0,00	0,00	0,00	0,00	6.371,00
1/0030002/03642		Grundstück Nr. 1034, KG-Nr. 09047, Wald Wälder, Fläche: 01.01.1900				6.816,00	0,00	0,00	0,00	0,00	6.816,00
1/0030002/03649		Grundstück Nr. 1047, KG-Nr. 09047, Wald Wälder, Fläche: 01.01.1900				5.686,53	0,00	0,00	0,00	0,00	5.686,53
1/0030002/03651		Grundstück Nr. 1053/1, KG-Nr. 09047, Wald Wälder, Fläche: 01.01.1900				5.664,00	0,00	0,00	0,00	0,00	5.664,00
1/0030002/03653		Grundstück Nr. 1058, KG-Nr. 09047, Wald Wälder, Fläche: 01.01.1900				7.530,81	0,00	0,00	0,00	0,00	7.530,81
1/0030002/03657		Grundstück Nr. 1072, KG-Nr. 09047, Wald Wälder, Fläche: 01.01.1900				12.419,46	0,00	0,00	0,00	0,00	12.419,46
1/0030002/03660		Grundstück Nr. 1081, KG-Nr. 09047, Wald Wälder, Fläche: 01.01.1900				6.075,66	0,00	0,00	0,00	0,00	6.075,66
1/0030002/03661		Grundstück Nr. 1082, KG-Nr. 09047, Wald Wälder, Fläche: 01.01.1900				4.695,72	0,00	0,00	0,00	0,00	4.695,72
1/0030002/03662		Grundstück Nr. 1089, KG-Nr. 09047, Wald Wälder, Fläche: 01.01.1900				3.896,00	0,00	0,00	0,00	0,00	3.896,00
1/0030002/03666		Grundstück Nr. 1103, KG-Nr. 09047, Wald Wälder, Fläche: 01.01.1900				2.950,00	0,00	0,00	0,00	0,00	2.950,00

Ansatz	MVAG Konto	Bezeichnung	Inbetrieb- nahme	RND	ND	Buchwert 31.12.2022	Zugänge/ + Umbuchungen -	Abgänge/ -	Wertaufholung+/ Wertminderung-	Abschreibung	Buchwert 31.12.2023
	1/0030002/03678	Grundstück Nr. 1114, KG-Nr. 09047, Wald Wälder, Fläche: 01.01.1900				6.155,00	0,00	0,00	0,00	0,00	6.155,00
	1/0030002/03679	Grundstück Nr. 1119, KG-Nr. 09047, Wald Wälder, Fläche: 01.01.1900				2.366,00	0,00	0,00	0,00	0,00	2.366,00
	1/0030002/03682	Grundstück Nr. 1132, KG-Nr. 09047, Wald Wälder, Fläche: 01.01.1900				2.965,00	0,00	0,00	0,00	0,00	2.965,00
	1/0030002/03686	Grundstück Nr. 1141, KG-Nr. 09047, Wald Wälder, Fläche: 01.01.1900				5.729,04	0,00	0,00	0,00	0,00	5.729,04
	1/0030002/03691	Grundstück Nr. 1170/1, KG-Nr. 09047, Wald Wälder, Fläche: 01.01.1900				1.193,00	0,00	0,00	0,00	0,00	1.193,00
	1/0030002/03695	Grundstück Nr. 1172, KG-Nr. 09047, Wald Wälder, Fläche: 01.01.1900				6.262,05	0,00	0,00	0,00	0,00	6.262,05
	1/0030002/03700	Grundstück Nr. 1189, KG-Nr. 09047, Wald Wälder, Fläche: 01.01.1900				1.558,00	0,00	0,00	0,00	0,00	1.558,00
	1/0030002/03704	Grundstück Nr. 1194, KG-Nr. 09047, Wald Wälder, Fläche: 01.01.1900				5.246,72	0,00	0,00	0,00	0,00	5.246,72
	1/0030002/03786	Grundstück Nr. 368/1, KG-Nr. 09047, Wald Wälder, Fläche: 01.01.1900				8.045,84	0,00	0,00	0,00	0,00	8.045,84
	1/0030002/03798	Grundstück Nr. 585, KG-Nr. 09047, Wald Wälder, Fläche: 1 01.01.1900				1.669,34	0,00	0,00	0,00	0,00	1.669,34
	1/0030002/03836	Grundstück Nr. 969, KG-Nr. 09047, Wald Wälder, Fläche: 2 01.01.1900				2.147,00	0,00	0,00	0,00	0,00	2.147,00
	1/0030002/03839	Grundstück Nr. 976, KG-Nr. 09047, Wald Wälder, Fläche: 1 01.01.1900				1.277,00	0,00	0,00	0,00	0,00	1.277,00
	1/0030002/03911	Grundstück Nr. 1794, KG-Nr. 09059, Wald Wälder, Fläche: 01.01.1900				1.628,46	0,00	0,00	0,00	0,00	1.628,46
	1/0030002/04103	Grundstück Nr. 109/1, KG-Nr. 09072, Wald Wälder, Fläche: 01.01.1900				32.046,00	0,00	0,00	0,00	0,00	32.046,00
	1/0030002/04158	Grundstück Nr. 1187/30, KG-Nr. 09072, Wald Wälder, Fläche: 01.01.1900				5.397,00	0,00	0,00	0,00	0,00	5.397,00
	1/0030002/04161	Grundstück Nr. 1187/31, KG-Nr. 09072, Wald Wälder, Fläche: 01.01.1900				1.601,00	0,00	0,00	0,00	0,00	1.601,00
	1/0030002/04162	Grundstück Nr. 1187/32, KG-Nr. 09072, Wald Wälder, Fläche: 01.01.1900				393,00	0,00	0,00	0,00	0,00	393,00
	1/0030002/04163	Grundstück Nr. 1187/33, KG-Nr. 09072, Wald Wälder, Fläche: 01.01.1900				903,00	0,00	0,00	0,00	0,00	903,00
	1/0030002/04164	Grundstück Nr. 1187/34, KG-Nr. 09072, Wald Wälder, Fläche: 01.01.1900				1.403,00	0,00	0,00	0,00	0,00	1.403,00
	1/0030002/04347	Grundstück Nr. 622, KG-Nr. 09072, Wald Wälder, Fläche: 1 01.01.1900				15.746,69	0,00	0,00	0,00	0,00	15.746,69
	1/0030002/04354	Grundstück Nr. 791, KG-Nr. 09072, Wald Wälder, Fläche: 1 01.01.1900				13.959,63	0,00	0,00	0,00	0,00	13.959,63
	1/0030002/04355	Grundstück Nr. 819, KG-Nr. 09072, Wald Wälder, Fläche: 1 01.01.1900				2.725,55	0,00	0,00	0,00	0,00	2.725,55
	1311	Investitionszuschüsse von Trägern öffentlichen Rechts				0,00	0,00	13.035,00	0,00	-1.197,13	-11.837,87
	1/0010001/04375	Grundverkauf	31.12.2021	0,0	1,5	0,00	0,00	0,00	0,00	0,00	0,00
	1/0010001/04376	KT Archäologische Grabungen Gmoosbachsiedlung	31.03.2022	7,5	8,5	0,00	0,00	13.035,00	0,00	-1.197,13	-11.837,87
850000	Betriebe der Wasserversorgung					827.198,26	327.611,13	33.563,96	0,00	41.586,42	1.079.659,01
	1023	Wasser- und Abwasserbauten und -anlagen				1.152.072,27	327.611,13	0,00	0,00	56.705,95	1.422.977,45
	3/0460003/00026	BA 06 Wullersdorf	30.06.2005	14,0	33,0	193.409,09	0,00	0,00	0,00	12.893,94	180.515,15
	3/0460003/00028	BA 07 Grund, Immendorf, Schalladorf	29.10.2007	16,5	33,0	30.907,66	0,00	0,00	0,00	1.766,15	29.141,51
	3/0460003/00030	BA 08	06.09.2010	19,5	33,0	37.132,97	0,00	0,00	0,00	1.811,36	35.321,61
	3/0460003/00032	BA 09 Sanierung	09.06.2015	24,0	33,0	360.793,17	0,00	0,00	0,00	14.431,73	346.361,44
	3/0460003/00034	BA 10	25.04.2014	23,0	33,0	97.257,47	0,00	0,00	0,00	4.052,39	93.205,08
	3/0460003/06569	WVA Wullersdorf Sanierung Wullersdorf div. KGs (Kalladorf)	31.12.2021	30,5	33,0	377.413,29	200.053,29	0,00	0,00	16.554,92	560.911,66
	3/0460003/06570	WVA Wullersdorf BA 11	01.01.2020	29,0	33,0	6.088,52	0,00	0,00	0,00	202,95	5.885,57
	3/0460003/06572	WVA Wullersdorf BA 08/2 Siedlungserweiterung Raffelhofe	06.09.2022	31,5	33,0	8.363,69	0,00	0,00	0,00	257,34	8.106,35
	3/0460003/06575	WVA Immendorf BA12/1 Siedlungserweiterung	30.06.2022	31,0	33,0	1.531,46	21.450,57	0,00	0,00	718,19	22.263,84
	3/0460003/06576	WVA Wullersdorf BA 12/2 Siedlungserweiterung Raffelhofe	30.06.2022	31,0	33,0	39.174,95	106.107,27	0,00	0,00	4.016,98	141.265,24

Ansatz	MVAG	Bezeichnung	Inbetrieb-	RND	ND	Buchwert	Zugänge/	Abgänge/	Wertaufholung+/	Abschreibung	Buchwert
	Konto		nahme			31.12.2022	+ Umbuchungen -		Wertminderung-		31.12.2023
1311		Investitionszuschüsse von Trägern öffentlichen Rechts				-257.335,73	0,00	0,00	0,00	-12.346,34	-244.989,39
3/0460003/00027		BA 06 Landesförderung	30.06.2005	14,0	33,0	-29.011,37	0,00	0,00	0,00	-1.934,09	-27.077,28
3/0460003/00029		BA 07 Landesförderung	29.10.2007	16,5	33,0	-12.362,96	0,00	0,00	0,00	-706,45	-11.656,51
3/0460003/00031		BA 08 Landesförderung	06.09.2010	19,5	33,0	-1.856,79	0,00	0,00	0,00	-90,58	-1.766,21
3/0460003/00033		BA 09 Landesförderung	09.06.2015	24,0	33,0	-18.039,38	0,00	0,00	0,00	-721,58	-17.317,80
3/0460003/00035		BA 10 Landesförderung	25.04.2014	23,0	33,0	-10.698,17	0,00	0,00	0,00	-445,76	-10.252,41
3/0460003/06563		KT BA 07 Grund, Immendorf, Schalladorf KT	30.09.2013	16,5	33,0	-5.685,55	0,00	0,00	0,00	-324,89	-5.360,66
3/0460003/06564		KT BA 08	31.12.2010	19,5	33,0	-5.569,78	0,00	0,00	0,00	-271,70	-5.298,08
3/0460003/06565		KT BA 09 Sanierung	31.12.2015	24,0	33,0	-104.828,38	0,00	0,00	0,00	-4.193,14	-100.635,24
3/0460003/06566		KT BA 10	31.12.2015	23,0	33,0	-16.224,77	0,00	0,00	0,00	-676,03	-15.548,74
3/0460003/06567		KT BA 06	31.12.2005	14,5	33,0	-36.919,67	0,00	0,00	0,00	-2.381,91	-34.537,76
3/0460003/06568		KT BA 10	31.12.2015	24,5	33,0	-12.035,15	0,00	0,00	0,00	-471,97	-11.563,18
3/0460003/06574		BA 11 Landesförderung	01.01.2022	31,0	33,0	-4.103,76	0,00	0,00	0,00	-128,24	-3.975,52
1313		Investitionszuschüsse von übrigen				-67.538,28	0,00	33.563,96	0,00	-2.773,19	-98.329,05
3/0460003/06571		Wasseranschlussabgaben	31.12.2021	30,5	33,0	-67.538,28	0,00	33.563,96	0,00	-2.773,19	-98.329,05
851000		Betriebe der Abwasserbeseitigung				5.213.530,99	285.839,40	154.395,98	0,00	144.245,69	5.200.728,72
1010		Immaterielle Vermögenswerte				209.140,83	39.146,31	0,00	0,00	10.935,28	237.351,86
3/0440001/00036		BA 101, 102 LIS	31.12.2019	20,5	25,0	209.140,83	39.146,31	0,00	0,00	10.935,28	237.351,86
1023		Wasser- und Abwasserbauten und -anlagen				10.894.974,53	244.551,44	0,00	0,00	308.422,71	10.831.103,26
3/0450001/00001		BA 01 Wullersdorf	21.10.2005	31,5	50,0	2.243.111,00	0,00	0,00	0,00	69.018,80	2.174.092,20
3/0450001/00011		BA 06 Aschendorf u. Hart	10.10.2011	37,5	50,0	863.966,95	0,00	0,00	0,00	22.440,70	841.526,25
3/0450001/00013		BA 07 Grund	23.07.2010	36,5	50,0	1.421.895,75	0,00	0,00	0,00	37.917,22	1.383.978,53
3/0450001/00015		BA 08 Siedlung Bhf. Guntersdorf	21.05.2011	37,0	50,0	185.887,64	0,00	0,00	0,00	4.891,78	180.995,86
3/0450001/00017		BA 09 Wullersdorf	18.12.2007	33,5	50,0	8.927,91	0,00	0,00	0,00	258,78	8.669,13
3/0450001/00019		BA 10 Sanierung KG Wullersdorf und KG Hart	09.06.2015	41,0	50,0	611.983,68	0,00	0,00	0,00	14.571,04	597.412,64
3/0450001/00021		BA 11 Schalladorf	27.03.2009	35,0	50,0	113.837,76	0,00	0,00	0,00	3.162,16	110.675,60
3/0450001/00023		BA 12 Erweiterung Hetzmannsdorf, Immendorf, Wullersdorf	25.04.2014	40,0	50,0	200.593,32	0,00	0,00	0,00	4.892,52	195.700,80
3/0450001/00003		BA 02 ON	07.11.2005	31,5	50,0	2.421.156,40	0,00	0,00	0,00	74.497,12	2.346.659,28
3/0450001/00005		BA 03 Oberstinkenbr./Maria Roggend	25.10.2007	33,5	50,0	1.426.135,47	0,00	0,00	0,00	41.337,26	1.384.798,21
3/0450001/06574		BA 16	31.12.2021	47,5	50,0	6.949,00	0,00	0,00	0,00	143,28	6.805,72
3/0450001/06575		ABA BA 15 Siedlungserw. Raffelhoferstr.	01.01.2020	46,0	50,0	29.676,81	0,00	0,00	0,00	631,42	29.045,39
3/0450001/06576		ABA Wullersdorf allgemein	01.01.2020	46,0	50,0	167.611,49	14.921,13	0,00	0,00	3.726,64	178.805,98
3/0450001/06577		ABA BA 17/1 KG Immendorf Siedlungserweiterung	06.09.2022	48,5	50,0	26.978,83	19.344,50	0,00	0,00	742,42	45.580,91
3/0450001/06578		ABA Leitungsbau Spange Wullersdorf (Fa. Schuster u. Spie	14.10.2022	48,5	50,0	43.508,06	2.661,40	0,00	0,00	906,11	45.263,35
3/0450001/06581		ABA BA 17/2 Neue Siedlungserw. Raffelhof Wullersdorf			50,0	97.549,04	207.624,41	0,00	0,00	0,00	305.173,45
3/0450001/00007		BA 04 Betriebsgebiet Bhf.	18.11.2005	31,5	50,0	269.946,30	0,00	0,00	0,00	8.306,04	261.640,26

Ansatz	MVAG Konto	Bezeichnung	Inbetrieb- nahme	RND	ND	Buchwert 31.12.2022	Zugänge/ + Umbuchungen -	Abgänge/ -	Wertaufholung+/ Wertminderung-	Abschreibung	Buchwert 31.12.2023
	3/0450001/00009	BA 05 Schalladorf	27.03.2009	35,0	50,0	755.259,12	0,00	0,00	0,00	20.979,42	734.279,70
	1024	Sonderanlagen				27.311,20	2.141,65	0,00	0,00	1.338,77	28.114,08
	5/0440001/00001	Leitungskataster	25.03.2020	21,0	25,0	27.311,20	2.141,65	0,00	0,00	1.338,77	28.114,08
	1311	Investitionszuschüsse von Trägern öffentlichen Rechts				-5.515.641,68	0,00	84.907,00	0,00	-167.039,62	-5.433.509,06
	3/0440001/06567	KT BA 101 LIS	31.12.2019	20,5	25,0	-56.020,40	0,00	15.471,00	0,00	-3.325,18	-68.166,22
	3/0450001/00010	BA 05 Landesförderung	27.03.2009	35,0	50,0	-37.763,28	0,00	0,00	0,00	-1.048,98	-36.714,30
	3/0450001/00012	BA 06 Landesförderung	10.10.2011	37,5	50,0	-43.521,94	0,00	0,00	0,00	-1.130,44	-42.391,50
	3/0450001/00014	BA 07 Landesförderung	23.07.2010	36,5	50,0	-73.277,25	0,00	0,00	0,00	-1.954,06	-71.323,19
	3/0450001/00016	BA 08 Landesförderung	21.05.2011	37,0	50,0	-10.498,64	0,00	0,00	0,00	-276,28	-10.222,36
	3/0450001/00018	BA 09 Landesförderung	18.12.2007	33,5	50,0	-446,43	0,00	0,00	0,00	-12,94	-433,49
	3/0450001/00002	BA 01 Landesförderung	21.10.2005	31,5	50,0	-112.155,55	0,00	0,00	0,00	-3.450,94	-108.704,61
	3/0450001/00020	BA 10 Landesförderung	09.06.2015	41,0	50,0	-30.599,52	0,00	0,00	0,00	-728,56	-29.870,96
	3/0450001/00022	BA 11 Landesförderung	27.03.2009	35,0	50,0	-5.691,60	0,00	0,00	0,00	-158,10	-5.533,50
	3/0450001/00024	BA 12 Landesförderung	24.04.2014	40,0	50,0	-10.029,42	0,00	0,00	0,00	-244,62	-9.784,80
	3/0450001/00037	BA 101 LIS Landesförderung	31.12.2019	20,5	25,0	-11.736,42	0,00	65.140,00	0,00	-3.575,65	-73.300,77
	3/0450001/00004	BA 02 Landesförderung	07.11.2005	31,5	50,0	-121.057,95	0,00	0,00	0,00	-3.724,86	-117.333,09
	3/0450001/00006	BA 03 Landesförderung	25.10.2007	33,5	50,0	-71.306,67	0,00	0,00	0,00	-2.066,86	-69.239,81
	3/0450001/06560	KT BA 11 Schalladorf	31.12.2009	35,0	50,0	-41.395,63	0,00	0,00	0,00	-1.149,88	-40.245,75
	3/0450001/06563	KT BA 02 ON	30.06.2004	30,0	50,0	-1.148.848,69	0,00	0,00	0,00	-37.059,64	-1.111.789,05
	3/0450001/06564	KT BA 03	31.12.2006	32,5	50,0	-657.749,89	0,00	0,00	0,00	-19.634,33	-638.115,56
	3/0450001/06565	KT BA 04	30.06.2006	32,0	50,0	-99.000,79	0,00	0,00	0,00	-3.000,02	-96.000,77
	3/0450001/06566	KT BA 05	31.12.2008	34,5	50,0	-362.991,19	0,00	0,00	0,00	-10.225,10	-352.766,09
	3/0450001/06567	KT BA 06	31.12.2011	37,5	50,0	-408.788,31	0,00	0,00	0,00	-10.617,88	-398.170,43
	3/0450001/06568	KT BA 07	30.06.2009	35,0	50,0	-621.289,55	0,00	0,00	0,00	-17.258,04	-604.031,51
	3/0450001/06569	KT BA 08	31.12.2012	38,5	50,0	-87.709,09	0,00	0,00	0,00	-2.220,48	-85.488,61
	3/0450001/06570	KT BA 10	30.06.2014	40,0	50,0	-216.994,65	0,00	0,00	0,00	-5.292,55	-211.702,10
	3/0450001/06571	KT BA 12	30.06.2014	40,0	50,0	-80.309,35	0,00	0,00	0,00	-1.958,76	-78.350,59
	3/0450001/06572	KT BA 01	21.10.2005	31,5	50,0	-1.161.517,16	0,00	0,00	0,00	-35.738,99	-1.125.778,17
	3/0450001/06579	KT BA 16	01.12.2022	47,0	48,5	-28.770,31	0,00	0,00	0,00	-599,38	-28.170,93
	3/0450001/06582	BA 14 Landesförderung	04.04.2023	47,0	50,0	0,00	0,00	4.296,00	0,00	-89,50	-4.206,50
	3/0450001/00008	BA 04 Landesförderung	18.11.2005	31,5	50,0	-16.172,00	0,00	0,00	0,00	-497,60	-15.674,40
	1313	Investitionszuschüsse von übrigen				-402.253,89	0,00	69.488,98	0,00	-9.411,45	-462.331,42
	3/0450001/06573	Kanaleinmündungsabgabe 2020, 2021	15.12.2020	46,5	50,0	-402.253,89	0,00	69.488,98	0,00	-9.411,45	-462.331,42
853000	Betriebe f.d. Errichtung u.Verw. von Gebäuden					1.029.187,66	46.988,71	7.401,00	0,00	11.688,46	1.057.086,91
	1021	Grundstücke, Grundstückseinrichtungen und Infrastruktur				68.262,06	16.419,86	0,00	0,00	85,11	84.596,81
	1/0020001/02812	Grundstück Nr. 184, KG-Nr. 09023, Bauflächen Gebäude, f 01.01.1900				3.390,00	0,00	0,00	0,00	0,00	3.390,00

Ansatz	MVAG Konto	Bezeichnung	Inbetrieb- nahme	RND	ND	Buchwert 31.12.2022	Zugänge/ + Umbuchungen -	Abgänge/	Wertaufholung+/ Wertminderung-	Abschreibung	Buchwert 31.12.2023
	1/0020001/02815	Grundstück Nr. 186, KG-Nr. 09023, Bauflächen Gebäude, F 01.01.1900				1.680,00	0,00	0,00	0,00	0,00	1.680,00
	1/0020001/02920	Stadl HA- Grundstück Nr. 7, KG-Nr. 09025, Bauflächen Gel 01.01.1900				1.110,00	0,00	0,00	0,00	0,00	1.110,00
	1/0020001/02921	Stadl -HA- Grundstück Nr. 8, KG-Nr. 09025, Bauflächen Ge 01.01.1900				930,00	0,00	0,00	0,00	0,00	930,00
	1/0020001/02990	Grundstück Nr. 79, KG-Nr. 09027, Bauflächen Gebäude, FI 01.01.1900				6,00	0,00	0,00	0,00	0,00	6,00
	1/0020001/03305	Grundstück Nr. 452, KG-Nr. 09029, Bauflächen Gebäude, F 01.01.1900				105,00	0,00	0,00	0,00	0,00	105,00
	1/0020001/03478	Grundstück Nr. 324, KG-Nr. 09031, Bauflächen Gebäude, F 01.01.1900				390,00	0,00	0,00	0,00	0,00	390,00
	1/0020001/03490	Grundstück Nr. 64, KG-Nr. 09031, Bauflächen Gebäude, FI 01.01.1900				4.200,00	0,00	0,00	0,00	0,00	4.200,00
	1/0020001/03928	Grundstück Nr. 195, KG-Nr. 09059, Bauflächen Gebäude, F 01.01.1900				810,00	0,00	0,00	0,00	0,00	810,00
	1/0020001/03936	Grundstück Nr. 198/4, KG-Nr. 09059, Bauflächen Gebäude 01.01.1900				690,00	0,00	0,00	0,00	0,00	690,00
	1/0020001/03986	Grundstück Nr. 387/6, KG-Nr. 09059, Bauflächen Gebäude 01.01.1900				480,00	0,00	0,00	0,00	0,00	480,00
	1/0020001/03988	Grundstück Nr. 387/8, KG-Nr. 09059, Bauflächen Gebäude 01.01.1900				525,00	0,00	0,00	0,00	0,00	525,00
	1/0020001/04296	Grundstück Nr. 18, KG-Nr. 09072, Bauflächen Gebäude, FI 01.01.1900				8.250,00	0,00	0,00	0,00	0,00	8.250,00
	1/0020001/04299	Grundstück Nr. 2, KG-Nr. 09072, Bauflächen Gebäude, Flä 01.01.1900				9.990,00	0,00	0,00	0,00	0,00	9.990,00
	1/0020001/04308	Grundstück Nr. 3, KG-Nr. 09072, Bauflächen Gebäude, Flä 01.01.1900				1.500,00	0,00	0,00	0,00	0,00	1.500,00
	1/0020001/04318	Grundstück Nr. 4, KG-Nr. 09072, Bauflächen Gebäude, Flä 01.01.1900				2.970,00	0,00	0,00	0,00	0,00	2.970,00
	1/0030001/04359	Teich Wullersdorf Grdst.Nr. 1187/1 Teilstück 80 m²	20.10.2020			10.712,57	0,00	0,00	0,00	0,00	10.712,57
	1/0030001/04361	Teicherweiterung KG Hart	02.11.2021			20.523,49	10.802,66	0,00	0,00	0,00	31.326,15
	2/0460001/00003	Biotop Kalladorf	31.10.2023	32,5	33,0	0,00	5.617,20	0,00	0,00	85,11	5.532,09
1022		Gebäude und Bauten				1.217.589,40	30.568,85	0,00	0,00	48.462,35	1.199.695,90
	2/0060001/00630	Schauraum Kreisgrabenanlage	01.01.2005	31,0	50,0	13.892,95	0,00	0,00	0,00	434,15	13.458,80
	2/0060001/00635	Dorfhaus und Lager Schalladorf	01.01.1999	25,0	50,0	120.478,94	0,00	0,00	0,00	4.633,81	115.845,13
	2/0060001/06534	Gebäude alte Schule	01.01.1978	4,0	50,0	82.942,33	1.007,45	0,00	0,00	16.700,40	67.249,38
	2/0060001/00654	Altes Rathaus	01.01.2022	48,0	50,0	62.536,86	16.116,00	0,00	0,00	1.442,41	77.210,45
	2/0060001/06542	Alte Schule Grund 66	01.01.1990	16,0	50,0	147.830,21	0,00	0,00	0,00	8.695,89	139.134,32
	2/0060001/06570	Kapelle Hart-Aschendorf Sanierung	21.04.2020	46,0	50,0	42.762,62	0,00	0,00	0,00	909,84	41.852,78
	2/0060001/06571	Urmenteile f. Friedhof MR,Wull,Oberst.,Immendorf	01.01.2020	46,0	50,0	6.243,88	0,00	0,00	0,00	132,85	6.111,03
	2/0060001/06572	Fassadensanierung ehem. VS Hauptplatz Wullersdorf	01.04.2021	48,0	50,0	154.005,51	0,00	0,00	0,00	3.142,97	150.862,54
	2/0060001/06576	Sanierung alte Schule Wullersdorf	01.01.2022	47,0	49,0	525.271,19	4.709,40	0,00	0,00	10.992,72	518.987,87
	2/0060001/06578	Stadl Oberstinkenbrunn	12.07.2022	48,5	50,0	61.624,91	0,00	0,00	0,00	1.244,95	60.379,96
	2/0070002/00645	Raparatur Dorfstadl Oberstinkenbrunn	15.04.2022	20,0	20,0	0,00	0,00	0,00	0,00	0,00	0,00
	2/0070003/00001	Friedhof Oberstinkenbrunn Absturzsicherung	17.11.2023	32,5	33,0	0,00	8.736,00	0,00	0,00	132,36	8.603,64
1026		Amts-, Betriebs- und Geschäftsausstattung				3.834,09	0,00	0,00	0,00	547,73	3.286,36
	4/0110002/00001	Einrichtung Armenhaus 2020	03.01.2020	6,0	10,0	3.834,09	0,00	0,00	0,00	547,73	3.286,36
1027		Kulturgüter				6.437,36	0,00	0,00	0,00	198,07	6.239,29
	2/0460001/00001	Biotop Oberstinkenbrunn	18.07.2022	31,5	33,0	6.437,36	0,00	0,00	0,00	198,07	6.239,29
1311		Investitionszuschüsse von Trägern öffentlichen Rechts				-253.255,25	0,00	-7.399,00	0,00	-36.484,80	-209.371,45
	1/0020001/06535	KT Leader Förderung f. Bildungsräume	31.12.2020	6,5	10,0	-2.339,88	0,00	0,00	0,00	-311,98	-2.027,90

Ansatz	MVAG Konto	Bezeichnung	Inbetrieb- nahme	RND	ND	Buchwert 31.12.2022	Zugänge/ + Umbuchungen -	Abgänge/ -	Wertaufholung+/ Wertminderung-	Abschreibung	Buchwert 31.12.2023
	1/0030001/04360	Teich Wullersdorf Grdst.Nr. 1187/1 Teilstück 80 m²	09.12.2020			-3.303,24	0,00	0,00	0,00	0,00	-3.303,24
	2/0060001/06573	Fassadenerneuerung alte Volksschule Hauptplatz	18.05.2021	47,0	50,0	-45.326,83	0,00	-7.399,00	0,00	-793,24	-37.134,59
	2/0060001/06574	KT Kapelle Hart-Aschendorf Sanierung	11.10.2021	46,0	48,5	-24.518,53	0,00	0,00	0,00	-521,67	-23.996,86
	2/0060001/06575	KT Gebäude alte Schule	11.10.2021	4,0	6,5	-173.657,35	0,00	0,00	0,00	-34.731,47	-138.925,88
	2/0460001/00002	Förderung Land Biotop Oberstinkenbrunn	20.12.2022	31,5	33,0	-4.109,42	0,00	0,00	0,00	-126,44	-3.982,98
	1313	Investitionszuschüsse von übrigen				-13.680,00	0,00	14.800,00	0,00	-1.120,00	-27.360,00
	2/0070002/00646	Raparatur Dorfstadl Oberstinkenbrunn	04.05.2022	18,0	20,0	-13.680,00	0,00	14.800,00	0,00	-1.120,00	-27.360,00
		Gesamtsumme				29.705.045,89	3.255.139,30	1.616.154,58	305.967,08	1.172.624,39	30.477.373,30

Anlagenspiegel Einzelkonten Kapitaltransfer (Anlage 6g)

Rechnungsabschluss 2023

Marktgemeinde Wullersdorf

Anlagenspiegel Einzelkonten Kapitaltransfer (Anlage 6g)

Ansatz	MVAG Konto	Bezeichnung	Inbetrieb- nahme	RND	ND	Buchwert 31.12.2022	Zugänge/ + Umbuchungen	Abgänge/ -	Wertaufholung+/ Wertminderung-	Abschreibung	Buchwert 31.12.2023
211000	Volksschulen					-90.171,80	0,00	0,00	0,00	-1.960,26	-88.211,54
	1311	Investitionszuschüsse von Trägern öffentlichen Rechts				-90.171,80	0,00	0,00	0,00	-1.960,26	-88.211,54
	2/0060001/06569	KT Volksschule Umbau Sanierung inkl. Außenanlagen KT	12.02.2018	45,0	50,0	-90.171,80	0,00	0,00	0,00	-1.960,26	-88.211,54
240100	Kindergarten Wullersdorf					-675.090,91	0,00	0,00	0,00	-17.090,91	-658.000,00
	1311	Investitionszuschüsse von Trägern öffentlichen Rechts				-675.090,91	0,00	0,00	0,00	-17.090,91	-658.000,00
	3/0060001/06570	KT KIGA Neubau	13.02.2013	38,5	50,0	-675.090,91	0,00	0,00	0,00	-17.090,91	-658.000,00
240200	Kindergarten Immendorf					-1.731.596,97	0,00	0,00	0,00	-35.703,03	-1.695.893,94
	1311	Investitionszuschüsse von Trägern öffentlichen Rechts				-1.731.596,97	0,00	0,00	0,00	-35.703,03	-1.695.893,94
	3/0060001/06572	Neubau KIGA Immendorf	04.05.2022	47,5	49,5	-1.731.596,97	0,00	0,00	0,00	-35.703,03	-1.695.893,94
262000	Sportplätze					-197.800,00	0,00	0,00	0,00	-4.600,00	-193.200,00
	1311	Investitionszuschüsse von Trägern öffentlichen Rechts				-197.800,00	0,00	0,00	0,00	-4.600,00	-193.200,00
	2/0060001/06568	KT Vereinsgebäude SK Wullersdorf Tribüne und Kantine K	01.06.2016	42,0	50,0	-197.800,00	0,00	0,00	0,00	-4.600,00	-193.200,00
321000	Kunst, Kultur u. Kultus					0,00	0,00	148.401,00	0,00	0,00	-148.401,00
	1311	Investitionszuschüsse von Trägern öffentlichen Rechts				0,00	0,00	148.401,00	0,00	0,00	-148.401,00
	2/0060001/06580	Förderung Land Nö Musikheim Neubau u. Umbau				0,00	0,00	148.401,00	0,00	0,00	-148.401,00
362000	Denkmalpflege					0,00	0,00	0,00	0,00	0,00	0,00
	1311	Investitionszuschüsse von Trägern öffentlichen Rechts				0,00	0,00	0,00	0,00	0,00	0,00
	2/0040011/00002	KT Denkmäler MG Wullersdorf	20.04.2021	0,0	1,0	0,00	0,00	0,00	0,00	0,00	0,00
612000	Gemeindestraßen					-151.017,83	0,00	11.325,93	0,00	-5.013,84	-157.329,92
	1311	Investitionszuschüsse von Trägern öffentlichen Rechts				-151.017,83	0,00	11.325,93	0,00	-5.013,84	-157.329,92
	2/0040001/06533	KT Straßenbau 2020	17.12.2020	29,5	33,0	-9.242,42	0,00	0,00	0,00	-303,03	-8.939,39
	2/0040001/06535	Förderung Gemeinde-Straßenbau 2022 (Radweg)	20.12.2022	31,5	33,0	-141.775,41	0,00	11.325,93	0,00	-4.710,81	-148.390,53
639000	HW-Schutz Marktgemeinde Wullersdorf					0,00	0,00	177.041,86	0,00	-770,78	-176.271,08
	1311	Investitionszuschüsse von Trägern öffentlichen Rechts				0,00	0,00	89.530,08	0,00	-223,83	-89.306,25
	2/0470001/00003	KT Bund Hochwasserschutz Immendorf	31.12.2099	80,0	80,0	0,00	0,00	53.718,06	0,00	0,00	-53.718,06
	2/0470001/00004	KT Land Hochwasserschutz Immendorf	31.10.2023	79,5	80,0	0,00	0,00	35.812,02	0,00	-223,83	-35.588,19
	1313	Investitionszuschüsse von übrigen				0,00	0,00	87.511,78	0,00	-546,95	-86.964,83
	2/0470001/00005	KT EU Hochwasserschutz Immendorf	31.10.2023	79,5	80,0	0,00	0,00	87.511,78	0,00	-546,95	-86.964,83

Ansatz	MVAG	Bezeichnung	Inbetrieb-	RND	ND	Buchwert	Zugänge/	Abgänge/	Wertaufholung+/	Abschreibung	Buchwert
Konto			nahme			31.12.2022	+ Umbuchungen -		Wertminderung-		31.12.2023
680000	Versorgungsleitung Breitband A1					0,00	0,00	11.281,00	0,00	0,00	-11.281,00
1311	Investitionszuschüsse von Trägern öffentlichen Rechts					0,00	0,00	11.281,00	0,00	0,00	-11.281,00
1/0080002/00002		KT Breitbandausbau A1 Glasfaserleitungen KG Wullersdorf 26.02.2024				0,00	0,00	11.281,00	0,00	0,00	-11.281,00
710000	Land-und forstwirtschaftlicher Wegebau					-14.183,21	0,00	15.000,00	0,00	-2.962,52	-26.220,69
1311	Investitionszuschüsse von Trägern öffentlichen Rechts					-14.183,21	0,00	15.000,00	0,00	-2.962,52	-26.220,69
2/0040002/06528		Förderung Güterwege ST8 2020	15.12.2020	6,5	10,0	-14.183,21	0,00	15.000,00	0,00	-2.962,52	-26.220,69
816000	Öffentliche Beleuchtung und öffentliche Uhren					-26.640,01	0,00	203.501,00	0,00	-13.412,54	-216.728,47
1311	Investitionszuschüsse von Trägern öffentlichen Rechts					-26.640,01	0,00	203.501,00	0,00	-13.412,54	-216.728,47
2/0040012/06571		KT Straßenbeleuchtung 2012	07.12.2012	3,5	15,0	-15.930,00	0,00	0,00	0,00	-3.540,00	-12.390,00
2/0040012/06572		KT Straßenbeleuchtung 2015	30.12.2015	6,5	15,0	-8.500,01	0,00	0,00	0,00	-1.133,33	-7.366,68
2/0040012/06573		KT Straßenbeleuchtung 2016	29.12.2016	7,5	15,0	-2.210,00	0,00	0,00	0,00	-260,00	-1.950,00
2/0040012/06575		KIG Straßenbeleuchtung 2020, 2021,2022,2023	05.09.2023	11,5	12,0	0,00	0,00	203.501,00	0,00	-8.479,21	-195.021,79
840000	Grundbesitz					0,00	0,00	13.035,00	0,00	-1.197,13	-11.837,87
1311	Investitionszuschüsse von Trägern öffentlichen Rechts					0,00	0,00	13.035,00	0,00	-1.197,13	-11.837,87
1/0010001/04375		Grundverkauf	31.12.2021	0,0	1,5	0,00	0,00	0,00	0,00	0,00	0,00
1/0010001/04376		KT Archäologische Grabungen Gmoosbachsiedlung	31.03.2022	7,5	8,5	0,00	0,00	13.035,00	0,00	-1.197,13	-11.837,87
850000	Betriebe der Wasserversorgung					-324.874,01	0,00	33.563,96	0,00	-15.119,53	-343.318,44
1311	Investitionszuschüsse von Trägern öffentlichen Rechts					-257.335,73	0,00	0,00	0,00	-12.346,34	-244.989,39
3/0460003/00027		BA 06 Landesförderung	30.06.2005	14,0	33,0	-29.011,37	0,00	0,00	0,00	-1.934,09	-27.077,28
3/0460003/00029		BA 07 Landesförderung	29.10.2007	16,5	33,0	-12.362,96	0,00	0,00	0,00	-706,45	-11.656,51
3/0460003/00031		BA 08 Landesförderung	06.09.2010	19,5	33,0	-1.856,79	0,00	0,00	0,00	-90,58	-1.766,21
3/0460003/00033		BA 09 Landesförderung	09.06.2015	24,0	33,0	-18.039,38	0,00	0,00	0,00	-721,58	-17.317,80
3/0460003/00035		BA 10 Landesförderung	25.04.2014	23,0	33,0	-10.698,17	0,00	0,00	0,00	-445,76	-10.252,41
3/0460003/06563		KT BA 07 Grund, Immendorf, Schalladorf KT	30.09.2013	16,5	33,0	-5.685,55	0,00	0,00	0,00	-324,89	-5.360,66
3/0460003/06564		KT BA 08	31.12.2010	19,5	33,0	-5.569,78	0,00	0,00	0,00	-271,70	-5.298,08
3/0460003/06565		KT BA 09 Sanierung	31.12.2015	24,0	33,0	-104.828,38	0,00	0,00	0,00	-4.193,14	-100.635,24
3/0460003/06566		KT BA 10	31.12.2015	23,0	33,0	-16.224,77	0,00	0,00	0,00	-676,03	-15.548,74
3/0460003/06567		KT BA 06	31.12.2005	14,5	33,0	-36.919,67	0,00	0,00	0,00	-2.381,91	-34.537,76
3/0460003/06568		KT BA 10	31.12.2015	24,5	33,0	-12.035,15	0,00	0,00	0,00	-471,97	-11.563,18
3/0460003/06574		BA 11 Landesförderung	01.01.2022	31,0	33,0	-4.103,76	0,00	0,00	0,00	-128,24	-3.975,52
1313	Investitionszuschüsse von übrigen					-67.538,28	0,00	33.563,96	0,00	-2.773,19	-98.329,05
3/0460003/06571		Wasseranschlussabgaben	31.12.2021	30,5	33,0	-67.538,28	0,00	33.563,96	0,00	-2.773,19	-98.329,05

Ansatz	MVAG	Bezeichnung	Inbetrieb-	RND	ND	Buchwert	Zugänge/	Abgänge/	Wertaufholung+/	Abschreibung	Buchwert
Konto			nahme			31.12.2022	+ Umbuchungen -		Wertminderung-		31.12.2023
851000	Betriebe der Abwasserbeseitigung					-5.917.895,57	0,00	154.395,98	0,00	-176.451,07	-5.895.840,48
1311	Investitionszuschüsse von Trägern öffentlichen Rechts					-5.515.641,68	0,00	84.907,00	0,00	-167.039,62	-5.433.509,06
3/0440001/06567	KT BA 101 LIS	31.12.2019	20,5	25,0		-56.020,40	0,00	15.471,00	0,00	-3.325,18	-68.166,22
3/0450001/00010	BA 05 Landesförderung	27.03.2009	35,0	50,0		-37.763,28	0,00	0,00	0,00	-1.048,98	-36.714,30
3/0450001/00012	BA 06 Landesförderung	10.10.2011	37,5	50,0		-43.521,94	0,00	0,00	0,00	-1.130,44	-42.391,50
3/0450001/00014	BA 07 Landesförderung	23.07.2010	36,5	50,0		-73.277,25	0,00	0,00	0,00	-1.954,06	-71.323,19
3/0450001/00016	BA 08 Landesförderung	21.05.2011	37,0	50,0		-10.498,64	0,00	0,00	0,00	-276,28	-10.222,36
3/0450001/00018	BA 09 Landesförderung	18.12.2007	33,5	50,0		-446,43	0,00	0,00	0,00	-12,94	-433,49
3/0450001/00002	BA 01 Landesförderung	21.10.2005	31,5	50,0		-112.155,55	0,00	0,00	0,00	-3.450,94	-108.704,61
3/0450001/00020	BA 10 Landesförderung	09.06.2015	41,0	50,0		-30.599,52	0,00	0,00	0,00	-728,56	-29.870,96
3/0450001/00022	BA 11 Landesförderung	27.03.2009	35,0	50,0		-5.691,60	0,00	0,00	0,00	-158,10	-5.533,50
3/0450001/00024	BA 12 Landesförderung	24.04.2014	40,0	50,0		-10.029,42	0,00	0,00	0,00	-244,62	-9.784,80
3/0450001/00037	BA 101 LIS Landesförderung	31.12.2019	20,5	25,0		-11.736,42	0,00	65.140,00	0,00	-3.575,65	-73.300,77
3/0450001/00004	BA 02 Landesförderung	07.11.2005	31,5	50,0		-121.057,95	0,00	0,00	0,00	-3.724,86	-117.333,09
3/0450001/00006	BA 03 Landesförderung	25.10.2007	33,5	50,0		-71.306,67	0,00	0,00	0,00	-2.066,86	-69.239,81
3/0450001/06560	KT BA 11 Schalladorf	31.12.2009	35,0	50,0		-41.395,63	0,00	0,00	0,00	-1.149,88	-40.245,75
3/0450001/06563	KT BA 02 ON	30.06.2004	30,0	50,0		-1.148.848,69	0,00	0,00	0,00	-37.059,64	-1.111.789,05
3/0450001/06564	KT BA 03	31.12.2006	32,5	50,0		-657.749,89	0,00	0,00	0,00	-19.634,33	-638.115,56
3/0450001/06565	KT BA 04	30.06.2006	32,0	50,0		-99.000,79	0,00	0,00	0,00	-3.000,02	-96.000,77
3/0450001/06566	KT BA 05	31.12.2008	34,5	50,0		-362.991,19	0,00	0,00	0,00	-10.225,10	-352.766,09
3/0450001/06567	KT BA 06	31.12.2011	37,5	50,0		-408.788,31	0,00	0,00	0,00	-10.617,88	-398.170,43
3/0450001/06568	KT BA 07	30.06.2009	35,0	50,0		-621.289,55	0,00	0,00	0,00	-17.258,04	-604.031,51
3/0450001/06569	KT BA 08	31.12.2012	38,5	50,0		-87.709,09	0,00	0,00	0,00	-2.220,48	-85.488,61
3/0450001/06570	KT BA 10	30.06.2014	40,0	50,0		-216.994,65	0,00	0,00	0,00	-5.292,55	-211.702,10
3/0450001/06571	KT BA 12	30.06.2014	40,0	50,0		-80.309,35	0,00	0,00	0,00	-1.958,76	-78.350,59
3/0450001/06572	KT BA 01	21.10.2005	31,5	50,0		-1.161.517,16	0,00	0,00	0,00	-35.738,99	-1.125.778,17
3/0450001/06579	KT BA 16	01.12.2022	47,0	48,5		-28.770,31	0,00	0,00	0,00	-599,38	-28.170,93
3/0450001/06582	BA 14 Landesförderung	04.04.2023	47,0	50,0		0,00	0,00	4.296,00	0,00	-89,50	-4.206,50
3/0450001/00008	BA 04 Landesförderung	18.11.2005	31,5	50,0		-16.172,00	0,00	0,00	0,00	-497,60	-15.674,40
1313	Investitionszuschüsse von übrigen					-402.253,89	0,00	69.488,98	0,00	-9.411,45	-462.331,42
3/0450001/06573	Kanaleinmündungsabgabe 2020, 2021	15.12.2020	46,5	50,0		-402.253,89	0,00	69.488,98	0,00	-9.411,45	-462.331,42
853000	Betriebe f.d. Errichtung u.Verw. von Gebäuden					-266.935,25	0,00	7.401,00	0,00	-37.604,80	-236.731,45
1311	Investitionszuschüsse von Trägern öffentlichen Rechts					-253.255,25	0,00	-7.399,00	0,00	-36.484,80	-209.371,45
1/0020001/06535	KT Leader Förderung f. Bildungsräume	31.12.2020	6,5	10,0		-2.339,88	0,00	0,00	0,00	-311,98	-2.027,90
1/0030001/04360	Teich Wullersdorf Grdst.Nr. 1187/1 Teilstück 80 m²	09.12.2020				-3.303,24	0,00	0,00	0,00	0,00	-3.303,24
2/0060001/06573	Fassadenerneuerung alte Volksschule Hauptplatz	18.05.2021	47,0	50,0		-45.326,83	0,00	-7.399,00	0,00	-793,24	-37.134,59
2/0060001/06574	KT Kapelle Hart-Aschendorf Sanierung	11.10.2021	46,0	48,5		-24.518,53	0,00	0,00	0,00	-521,67	-23.996,86

Ansatz	MVAG Konto	Bezeichnung	Inbetrieb- nahme	RND	ND	Buchwert 31.12.2022	Zugänge/ + Umbuchungen -	Abgänge/ -	Wertaufholung+/ Wertminderung-	Abschreibung	Buchwert 31.12.2023
	2/0060001/06575	KT Gebäude alte Schule	11.10.2021	4,0	6,5	-173.657,35	0,00	0,00	0,00	-34.731,47	-138.925,88
	2/0460001/00002	Förderung Land Biotop Oberstinkenbrunn	20.12.2022	31,5	33,0	-4.109,42	0,00	0,00	0,00	-126,44	-3.982,98
	1313	Investitionszuschüsse von übrigen				-13.680,00	0,00	14.800,00	0,00	-1.120,00	-27.360,00
	2/0070002/00646	Raparatur Dorfstadl Oberstinkenbrunn	04.05.2022	18,0	20,0	-13.680,00	0,00	14.800,00	0,00	-1.120,00	-27.360,00
		Gesamtsumme				-9.396.205,56	0,00	774.946,73	0,00	-311.886,41	-9.859.265,88

Rückstellungsspiegel (Anlage 6q)

Rückstellung	Stand 31.12.2022	Dotierungen (+)	Verbrauch (-)	Auflösung (-)	Stand 31.12.2023
Kurzfristig	0,00	0,00	0,00	0,00	0,00
Rückstellungen für Prozesskosten					
Rückstellungen für nicht konsumierte Urlaube					
Rückstellungen für ausstehende Rechnungen					
Sonstige kurzfristige Rückstellungen					
Langfristig	139.999,14	0,00	0,00	0,00	139.999,14
Rückstellungen für Abfertigungen	42.344,79				42.344,79
Rückstellungen für Jubiläumszuwendungen	97.654,35				97.654,35
Rückstellungen für Haftungen					
Rückstellungen für Sanierung von Altlasten					
Rückstellungen für Pensionen (Säule I)					
Sonstige langfristige Rückstellungen					
Gesamtsumme	139.999,14	0,00	0,00	0,00	139.999,14

Haftungsnachweis (Anlage 6r)

Teil A - Haftungspositionen relevant iSd Art. 15a Vereinbarung HOG

Bezeichnung der/des Haftungsnehmerin/s oder einer Gruppe gleichartiger Haftungen	Haftungsrahmen	Stand 31.12.2022	Zugänge (+)	Abgänge (-)	Stand 31.12.2023	davon Umklassifizierungen
Untergruppe 1 - Haftungen für Kredit- und Finanzinstitute						
Zwischensumme - Untergruppe 1	0,00	0,00	0,00	0,00	0,00	
Untergruppe 2 - Grundbücherlich besicherte Haftungen von Wohnbau-Darlehen						
Zwischensumme - Untergruppe 2	0,00	0,00	0,00	0,00	0,00	
Untergruppe 3 - Sonstige Wirtschaftshaftungen						
BAWAG P.S.K - GAV Gmoosbach Haftung	473.917,23	346.817,23	0,00	63.555,00	283.262,23	
Zwischensumme - Untergruppe 3	473.917,23	346.817,23	0,00	63.555,00	283.262,23	
Summe A	473.917,23	346.817,23	0,00	63.555,00	283.262,23	
Haftung der staatlichen, außerbudgetären Einheiten gem. ESVG iSd Art. 15a Vereinbarung HOG	Haftungsrahmen	Stand 31.12.2022	Zugänge (+)	Abgänge (-)	Stand 31.12.2023	davon Umklassifizierungen
Untergruppe 1 - Haftungen für Kredit- und Finanzinstitute						
Zwischensumme - Untergruppe 1	0,00	0,00	0,00	0,00	0,00	
Untergruppe 2 - Grundbücherlich besicherte Haftungen von Wohnbau-Darlehen						
Zwischensumme - Untergruppe 2	0,00	0,00	0,00	0,00	0,00	
Untergruppe 3 - Sonstige Wirtschaftshaftungen						
Zwischensumme - Untergruppe 3	0,00	0,00	0,00	0,00	0,00	
Summe B	0,00	0,00	0,00	0,00	0,00	
Gesamtsumme	473.917,23	346.817,23	0,00	63.555,00	283.262,23	

Teil B - Haftungspositionen nicht relevant iSd Art. 15a Vereinbarung HOG

Bezeichnung der/des Haftungsnehmerin/s oder einer Gruppe gleichartiger Haftungen	Haftungsrahmen	Stand 31.12.2022	Zugänge (+)	Abgänge (-)	Stand 31.12.2023	davon Umklassifizierungen
Untergruppe 1 - Haftungen für Kredit- und Finanzinstitute						
Zwischensumme - Untergruppe 1	0,00	0,00	0,00	0,00	0,00	
Untergruppe 2 - Grundbücherlich besicherte Haftungen von Wohnbau-Darlehen						
Zwischensumme - Untergruppe 2	0,00	0,00	0,00	0,00	0,00	
Untergruppe 3 - Sonstige Wirtschaftshaftungen						
Zwischensumme - Untergruppe 3	0,00	0,00	0,00	0,00	0,00	
Gesamtsumme	0,00	0,00	0,00	0,00	0,00	
Gesamtsumme Haftungen (Teil A + Teil B)	473.917,23	346.817,23	0,00	63.555,00	283.262,23	

Einzelnachweis über die nicht voranschlagswirksame Gebarung
gemäß § 12 (Anlage 6t)

Einzelnachweis der vermögenswirksamen Bestandskonten

Konto	Kontenbezeichnung	Stand 31.12.2022	Umsatz Soll	Umsatz Haben	Stand 31.12.2023
Veränderung der nicht voranschlagswirksamen Forderungen					
270000	Finanzamt Vorsteuerbeträge (nicht voranschlagswirksame Gebarung)	52.506,60	207.868,63	190.381,96	69.993,27
271000	Umsatzsteuer Verrechnungskonto – Gutschrift (nicht voranschlagswirksame Gebarung)	1.749,36	237.234,43	268.953,13	-29.969,34
279000	Sonstige für Dritte geleistete Vorschüsse (nicht voranschlagswirksame Gebarung)	62.769,58	293.864,45	239.822,03	116.812,00
287000	Sonstige kurzfristige Forderungen (nicht voranschlagswirksame Gebarung)	0,00	412.257,53	412.257,53	0,00
	Summe	117.025,54	1.151.225,04	1.111.414,65	156.835,93
Veränderung der nicht voranschlagswirksamen Verbindlichkeiten					
360000	Umsatzsteuer (nicht voranschlagswirksame Gebarung)	1.832,41	130.104,83	136.495,70	8.223,28
361000	Erläge von/für Dienststellen der Gebietskörperschaften (nicht voranschlagswirksame Gebarung)	2.424,55	5.231,95	4.550,05	1.742,65
362000	Gehaltsabzugsgebarungen (nicht voranschlagswirksame Gebarung)	32.717,77	461.019,79	464.523,21	36.221,19
368000	Barvorlagen (nicht voranschlagswirksame Gebarung)	44.996,58	4.580,00	5.510,00	45.926,58
369000	Sonstige Erläge (nicht voranschlagswirksame Gebarung)	5.558,63	49.653,24	49.373,23	5.278,62
379000	Sonstige Verbindlichkeiten (nicht voranschlagswirksame Gebarung)	0,00	789.857,25	789.857,25	0,00
	Summe	87.529,94	1.440.447,06	1.450.309,44	97.392,32

Einzelnachweis der finanzierungswirksamen Vorschuss- und Verwahrgeldkonten

(inkl. anteiliger Kundenforderungen und Lieferantenverbindlichkeiten)

Konto	Kontenbezeichnung	Stand 31.12.2022	Umsatz Soll	Umsatz Haben	Stand 31.12.2023
Veränderung der nicht voranschlagswirksamen Forderungen					
270000	Vorsteuer	12.691,25	190.381,96	236.136,85	58.446,14
271000	Finanzamt-Abrechnung	1.749,36	268.953,13	237.234,43	-29.969,34
279000	Diverse Vorschüsse	15.816,41	228.976,81	268.815,73	55.655,33
279100	Sachverständigenhonorare und Gebühren	47.084,17	10.918,72	25.048,72	61.214,17
287999	Kassenbestandsveränderungen	0,00	412.257,53	412.257,53	0,00
	Summe	77.341,19	1.111.488,15	1.179.493,26	145.346,30
Veränderung der nicht voranschlagswirksamen Verbindlichkeiten					
360000	Ust-Mwst (10%) Abrechnung-Evidenz	1.152,95	135.411,57	130.104,83	6.459,69
361000	Bundesgebühren	2.424,55	4.550,05	5.231,95	1.742,65
362000	Finanzamt-Lohnsteuer	7.391,43	70.301,18	69.740,77	7.951,84
362099	Gehaltsgebarungen	0,00	1.974,59	1.974,59	0,00
362100	Beiträge-BVA	22.219,98	323.180,50	320.315,89	25.084,59
362190	Gehalt VB u. Mandatare alt (nicht voranschlagswirksame Geba	0,00	13.127,00	13.127,00	0,00
362300	Sozialversicherungsbeiträge (DN-Anteil)	604,93	20.110,50	20.081,44	633,99
362400	Abrechnung FLAF-Beiträge	2.476,43	32.263,18	32.213,84	2.525,77
362700	Gewerkschaftsbeitrag neu	0,00	516,26	516,26	0,00
362800	Gehalt Zukunftsvorsorge neu(nicht voranschlagswirksame Geb:	25,00	3.050,00	3.050,00	25,00
368000	Jagdpatch	40.963,82	5.510,00	4.580,00	41.893,82
368100	Überzahlungen Abgaben	10.226,06	-1.586,40	0,00	8.639,66
369000	Div. Verwahrgelder	0,00	38.303,96	38.303,96	0,00
369100	Nächtigungstaxe	296,79	2.845,77	2.872,88	269,68
369300	Gehalt Sonstige Erläge (nicht voranschlagswirksame Gebarung	0,00	8.026,40	8.026,40	0,00
369400	Heimkehrer Wullersdorf	5.269,14	197,10	450,00	5.016,24
379099	Gehälter VB-Mandatare	0,00	789.857,25	789.857,25	0,00
	Summe	93.051,08	1.447.638,91	1.440.447,06	100.242,93

Personaldaten iSd ÖStp (Anlage 4)

Gruppe 1 - gesamt	Dienstverhältnis zu Gemeinde, dienstleistend in einer Dienststelle, bezahlt aus dem Budget		Personalaufwendungen, Aktive, betriebsmäßige Darstellung exklusive Ausgliederungen				
			davon melden Gemeinden optional				gesamt
	Köpfe	VBÄ	Bezüge (L und G: Unterklasse 50-55)	Nebengebühren (L und G: Gruppen 564-569)	Dienstgeberbeiträge (L und G: Unterklasse 58)	Weitere Aufwendungen	Kontenklasse 5
BeamtInnen			0,00				
Vertragsbedienstete	27,00	22,59	870.568,18				
KV-Bedienstete (Kollektivvertrag)			18.114,94				
Summe	27,00	22,59	888.683,12	33.792,53	227.204,66	0,00	1.149.680,31
darunter (Teilmengen der Gruppe 1)							
MusikschullehrerInnen							
KindergärtnerInnen und							
Bedienstete nicht-ausgliederter Krankenanstalten							
Gruppe 1a - Ausbildungsverhältnisse (insb. Lehrlinge)							

Gruppe 2 - gesamt	Dienstverhältnis zur Gemeinde, dienstleistend bei sonstigem Rechtsträger, bezahlt aus dem Budget		Personalaufwendungen, Aktive, Ausgegliederte				
			davon melden Gemeinden optional				gesamt
	Köpfe	VBÄ	Bezüge (L und G: Unterklasse 50-55)	Nebengebühren (L und G: Gruppen 564-569)	Dienstgeberbeiträge (L und G: Unterklasse 58)	Weitere Aufwendungen	Kontenklasse 5
BeamtInnen							
Vertragsbedienstete							
Summe	0,00	0,00					

BeamtInnen-PensionistInnen zum 31.12.2023					
		Anzahl	Ø-Pensions- höhe / Mt. ¹⁾		
RuhegenussbezieherInnen					
Hinterbliebene ²⁾					
Neue RuhegenussbezieherInnen im Bezugsjahr 2023					
		Anzahl	Ø-Pensions- antrittsalter	Ø-Pensions- höhe / Mt. ¹⁾	
Alterspension ³⁾					
Dienstunfähigkeit ⁴⁾					
vorzeitige Pensionierung mit Abschlag ⁵⁾					
vorzeitige Pensionierung ohne Abschlag ⁶⁾					
Pensionierungen gesamt		0,0	0,0	0,0	
1) Durchschnittspension im Dezember laut Personalstatistik-Festlegungen ohne Sonderzahlungen, ohne Pflegegeld und ohne sonstige Transferleistungen; brutto 2) Witwen-, Witwer-, Waisenversorgungsbezüge und vergleichbare Leistungen 3) Ruhebezüge aufgrund einer Ruhestandsversetzung durch Erklärung iSd § 15 iVm § 236c Abs. 1 BDG 1979, eines Übertritts in den Ruhestand oder einer vergleichbaren Regelung 4) Ruhebezüge aufgrund einer Ruhestandsversetzung wegen dauernder Dienstunfähigkeit 5) Ruhebezüge aufgrund einer Ruhestandsversetzung vor dem Mindestalter für eine Ruhestandsversetzung durch Erklärung iSd Z 3, die eine Minderung der Bemessungsgrundlage bewirkt (z.B. § 207n BDG 1979) 6) Ruhebezüge aufgrund einer Ruhestandsversetzung vor dem Mindestalter für eine Ruhestandsversetzung durch Erklärung iSd Z 3, die keine Minderung der Bemessungsgrundlage bewirkt (z.B. § 207n BDG 1979)					
Pensionsausgaben für das Bezugsjahr 2023					
Summe		0,00			

Dienstpostenplan

Dienstpostenplan / Stellenplan - Rechnungsabschluss 2023

Der Dienstpostenplan ist **Teil des Rechnungsabschlusses**.

Die Aufnahme eines Vertragsbediensteten darf nur erfolgen, wenn ein **im Dienstpostenplan vorgesehener Dienstposten frei ist** und die Aufnahmeerfordernisse erfüllt sind (§ 2 GVBG/ § 3 GBDO).

Dienstpostenplan im Rechnungsabschluss							
DZW	Bezeichnung des Dienstzweiges	Anzahl	Entlohnungs- gruppe	Funktionsverwendung			
				Anzahl	FGP	Bezeichnung	Pzlg
56	gehobener Verwaltungsdienst	1	6	1	8	Amtsleiterin a)	✓
69	Rechnungsfachdienst	5	5	2	7	Amtsleiterin a)	✓
						Kassenverwalter d)	
85	mittlerer Verwaltungsdienst	3	4				
17	Hilfsdienst	2	1				
16	Schulwart	1	2				
12	Kindergartenhilfsdienst	14	3				
11	angelernter Arbeiter	3	3				
2	Facharbeiter	2	5	2	7	Bauhofleiter d)	
						Wassermeister d)	

Zeichenerklärung	
Funktionsdienstposten gem. § 2 Abs. 3 lit. a)-d) GBDO 1976	
leitender Gemeindebeamte	a)
Leiter einer Abteilung/ Amtes/ Referates/ wirtschaftlichen Unternehmung	b)
die mit einem Leiterposten (lit.a und b) vergleichbaren DP	c)
DP mit hervorgehobener Verwendung	d)
Anspruch auf Personalzulage	✓

Nachweis über Personalaufwand VRV2015

Gruppe	Abschnitt	Ansatz	Vertragsbedienstete I 510000 - 510999	Vertragsbedienstete II 511000 - 511999	Arbeiter nicht ganzjährig beschäftigt 523000 - 523999	Nebengebühren und Geldaushilfen 560000 - 569999	DGB für Finanzamt (FLAB) 580000 - 580999	Leistungen aus der Selbstträgerschaft 582000 - 582999	Gesamtsumme
0	01	010000 Zentralamt	105.658,21	65.443,27		6.321,81	6.267,09	36.342,87	220.033,25
	02	029000 Amtsgebäude	2.139,67	8.428,21		250,07	400,36	2.308,09	13.526,40
		Summe Gruppe 0	107.797,88	73.871,48		6.571,88	6.667,45	38.650,96	233.559,65
2	21	210000 Allgemeinbildende Pflichtschulen, gemeinsame Kosten		15.548,32		426,00	587,36	3.394,26	19.955,94
		211000 Volksschulen		60.617,83		966,91	2.256,52	12.924,57	76.765,83
	23	232000 Schülerbetreuung				953,16			953,16
	24	240000 Kindergärten		5.274,43			195,16	1.131,20	6.600,79
		240100 Kindergarten Wullersdorf		143.872,09	991,19	195,00	5.154,56	33.361,19	183.574,03
		240200 Kindergarten Immendorf		86.805,13		816,00	3.213,34	18.770,31	109.604,78
		240300 Kindergarten Immendorf TBE		64.069,93		1.798,00	2.435,38	13.731,66	82.034,97
	25	250000 Schülerhort		53.363,98	3.080,00	121,87	2.085,30	12.042,52	70.693,67
		Summe Gruppe 2		429.551,71	4.071,19	5.276,94	15.927,62	95.355,71	550.183,17
5	51	510000 Medizinische Bereichsversorgung				2.907,24			2.907,24
		Summe Gruppe 5				2.907,24			2.907,24
8	81	814000 Straßenreinigung		139.674,21	846,00	17.453,42	5.281,19	33.385,93	196.640,75
		817100 Friedhof Wullersdorf	408,09	3.354,81	27,00	464,59	141,13	902,41	5.298,03
		817200 Friedhof Immendorf	204,11	1.118,26	9,00	154,87	49,50	315,04	1.850,78
		817300 Friedhof Maria Roggendorf	204,11	1.118,26	9,00	154,87	49,50	315,04	1.850,78
		817400 Friedhof Oberstinkenkenbrunn	204,11	1.118,36	9,00	154,91	49,63	315,11	1.851,12
	84	842000 Waldbesitz(soweit nicht bei 866)			13.143,75				13.143,75
	85	850000 Betriebe der Wasserversorgung	4.080,98	28.579,36		275,28	1.208,24	7.011,43	41.155,29
		851000 Betriebe der Abwasserbeseitigung	4.080,91	18.986,24		183,53	855,75	4.958,19	29.064,62
		Summe Gruppe 8	9.182,31	193.949,50	14.043,75	18.841,47	7.634,94	47.203,15	290.855,12
9	90	900000 Finanzabteilung und Finanzverwaltung	36.234,32	18.722,60		195,00	2.033,17	11.757,07	68.942,16
		Summe Gruppe 9	36.234,32	18.722,60		195,00	2.033,17	11.757,07	68.942,16

Gruppe	Abschnitt	Ansatz		Vertragsbedienstete I 510000 - 510999	Vertragsbedienstete II 511000 - 511999	Arbeiter nicht ganzjährig beschäftigt 523000 - 523999	Nebengebühren und Geldaushilfen 560000 - 569999	DGB für Finanzamt (FLAB) 580000 - 580999	Leistungen aus der Selbstträgerschaft 582000 - 582999	Gesamtsumme
Summe gesamt				153.214,51	716.095,29	18.114,94	33.792,53	32.263,18	192.966,89	1.146.447,34

Nachweis Vermögen mit abgeänderter Nutzungsdauer

Konto	Bezeichnung	Nutzungsdauer lt. VRV	Abweichende Nutzungsdauer	Begründung
3/0440001/00036	BA 101, 102 LIS	0,0	25,0	Lt. IVW3
3/0440001/06567	KT BA 101 LIS	0,0	25,0	Lt. IVW3
4/0430001/06551	2011	0,0	10,0	Lt. IVW3
4/0430001/06552	2012	0,0	10,0	Lt. IVW3
4/0430001/06553	2013	0,0	10,0	Lt. IVW3
4/0430001/06554	2014	0,0	10,0	Lt. IVW3
4/0430001/06555	2016	0,0	10,0	Lt. IVW3
4/0430001/06556	2018	0,0	10,0	Lt. IVW3
4/0430001/06557	2019	0,0	10,0	Lt. IVW3
4/0440001/00623	ICM	0,0	5,0	Lt. IVW3
4/0440001/00625	k5 Finanz Umstellung	0,0	5,0	Lt. IVW3
5/0440001/00001	Leitungskataster	0,0	25,0	Lt. IVW3

Querschnitt (Anlage 5b)

Bezeichnung	Zuordnung der Aufwands- und Ertragsgruppen	Summe Haushalt	davon A 85 - 89	Summe ohne A 85 - 89
I. Querschnitt				
Erträge der operativen Gebarung / Einzahlungen aus Abgaben				
10 Einzahlungen aus eigenen Abgaben	Unterklassen 83 bis 85 ohne Gruppen 852, 858 und 859	759.352,98	0,00	759.352,98
11 Erträge aus Ertragsanteilen	Gruppen 858 und 859	2.392.620,37	0,00	2.392.620,37
12 Gebühren für die Benützung von Gemeindevorrichtungen und -anlagen	Gruppe 852	1.094.428,09	1.065.450,38	28.977,71
13 Erträge aus Leistungen	Unterklasse 81 ohne Gruppen 811, 817, 818 und 819	139.929,78	0,00	139.929,78
14 Erträge aus Besitz und wirtschaftlicher Tätigkeit	Gruppen 811, 820, 822, 823	79.283,85	27.845,01	51.438,84
15 Transfererträge von Trägern des öffentlichen Rechts	Gruppen 860 bis 863, 888	1.199.550,68	752.278,68	447.272,00
16 Sonstige Transfererträge	Gruppen 809, 864 bis 868, 880	1.752,80	0,00	1.752,80
17 Gewinnentnahmen der Gemeinde von Unternehmungen und marktbestimmten Betrieben der Gemeinde (A 85-89)	Gruppe 869 und 879		0,00	
18 Erträge aus Veräußerungen und sonstige Erträge	Gruppen 814, 815, 824, 827, 828 und 829	1.525.896,51	440.988,23	1.084.908,28
19 Summe 1 (Erträge)		7.192.815,06	2.286.562,30	4.906.252,76
Aufwendungen der operativen Gebarung				
20 Personalaufwand	Klasse 5 ohne nicht finanzierungswirksame Konten	1.148.421,93	70.219,91	1.078.202,02
21 Pensionen und sonstige Ruhebezüge	Gruppen 760, 761		0,00	
22 Bezüge der gewählten Organe	Gruppe 721	134.380,27	0,00	134.380,27
23 Gebrauchs- und Verbrauchsgüter, Handelswaren	Klasse 4	330.818,02	226.935,14	103.882,88
24 Verwaltungs- und Betriebsaufwand	Klasse 6 ohne Gruppen 650 bis 655, 657, 658, 680 bis 687, 689, 690, 694 bis 699; Unterklassen 70 bis 72 ohne Gruppen 706 und 721; Gruppe 790	2.322.755,24	570.690,01	1.752.065,23
25 Zinsen für Finanzschulden	Gruppen 650, 651, 653 und 657	300.456,61	208.313,67	92.142,94
26 Laufende Transfers an Träger des öffentlichen Rechts	Gruppen 750 bis 754	1.616.276,29	168.254,87	1.448.021,42
27 Sonstige laufende Transfers	Gruppen 755 bis 757, 759, 764, 768, 780 und 781	54.310,51	0,00	54.310,51
28 Gewinnentnahmen der Gemeinde von Unternehmungen und marktbestimmten Betrieben der Gemeinde (A 85-89)	Gruppe 769		0,00	
29 Summe 2 (Aufwendungen)		5.907.418,87	1.244.413,60	4.663.005,27
91 SALDO 1: Ergebnis der operativen Gebarung	Summe 1 minus Summe 2	1.285.396,19	1.042.148,70	243.247,49

Bezeichnung	Zuordnung Abgang/Zugang zu den Bestandskonten und der Kapitaltransferkonten	Summe Haushalt	davon A 85 - 89	Summe ohne A 85 - 89
Vermögensgebarung mit Kapitaltransfers ohne Finanztransaktionen				
30 Veräußerung von unbeweglichem Vermögen	Unterklassen 00, 01, 05 und 06; Gruppen 801, 802 und 805 (bei unbeweglichen Kulturgütern)	491.263,88	0,00	491.263,88
31 Veräußerung von beweglichem Vermögen	Unterklassen 02 bis 04; Gruppen 100, 113, 120, 150, 159, 170 und 175; Gruppen 803, 804 und 805 (bei beweglichen Kulturgütern)		0,00	
32 Veräußerung von immateriellen Vermögenswerten	Unterklasse 07		0,00	
33 Investitionszuschüsse (erhaltene Kapitaltransfers) von Trägern des öffentlichen Rechts	Gruppen 300 bis 303, 309, 871	680.586,07	-219.296,68	899.882,75
34 Sonstige Investitionszuschüsse (erhaltene Kapitaltransfers)	Gruppen 304 bis 308	117.852,94	117.852,94	
39 Summe 3 (Vermögensgebarung mit Kapitaltransfer ohne Finanztransaktionen)		1.289.702,89	-101.443,74	1.391.146,63
Vermögensgebarung und Kapitaltransfers ohne Finanztransaktionen				
40 Erwerb von unbeweglichem Vermögen	Unterklassen 00, 01 und 05; Gruppen 060, 061 und 063	3.065.206,19	839.312,39	2.225.893,80
41 Erwerb von beweglichem Vermögen, Aktivierte Vorräte	Unterklassen 02 bis 04; Gruppe 062; Gruppen 100, 113, 120, 150, 159, 170 und 175	13.288,16	0,00	13.288,16
42 Erwerb von immateriellen Vermögenswerten	Unterklasse 07	19.908,39	0,00	19.908,39
43 Kapitaltransfers an Träger des öffentlichen Rechts	Gruppen 130 und 135; Gruppen 770 bis 774		0,00	
44 Sonstige Kapitaltransfers	Gruppen 775 bis 779, 785 und 786	52.971,46	0,00	52.971,46
49 Summe 4 (Vermögensgebarung und Kapitaltransfer ohne Finanztransaktionen)		3.151.374,20	839.312,39	2.312.061,81
92 SALDO 2: Saldo der Vermögensgebarung ohne Finanztransaktionen	Summe 3 minus Summe 4	-1.861.671,31	-940.756,13	-920.915,18

Bezeichnung	Zuordnung der Gruppen der Finanzierungsrechnung	nur A 85 - 89
Einzahlungen aus Finanztransaktionen		
50 Veräußerung von Beteiligungen und Wertpapieren	Unterklasse 08; Gruppen 223 und 224	0,00
51 Entnahmen aus Zahlungsmittelreserven	Gruppen 293, 294 und 295	0,00
52 Einzahlungen aus der Rückzahlung von Darlehen an Träger des öffentlichen Rechts	Gruppen 240 bis 244	0,00
53 Einzahlungen aus der Rückzahlung von Darlehen an andere und von Bezugsvorschüssen	Gruppen 245 bis 249 und 273	0,00
54 Aufnahme von Finanzschulden von Trägern des öffentlichen Rechts	Gruppen 340 bis 344, 350 bis 354	5.709,28
55 Aufnahme von Finanzschulden von anderen	Unterklasse 32; Gruppen 345 bis 349, 355 bis 357	370.000,00
58 Ausgleichszahlungen aus Finanzderivaten	Gruppen 821 und 826	0,00
59 Summe 5 (Einzahlungen aus Finanztransaktionen)		375.709,28
Auszahlungen aus Finanztransaktionen		
60 Erwerb von Beteiligungen und Wertpapieren	Unterklasse 08; Gruppen 223 und 224	0,00
61 Zuführung an Zahlungsmittelreserven	Gruppen 293, 294 und 295	0,00
62 Gewährung von Darlehen an Träger des öffentlichen Rechts	Gruppen 240 bis 244	0,00
63 Gewährung von Darlehen an andere und von Bezugsvorschüssen	Gruppen 245 bis 249 und 273	0,00
64 Rückzahlung von Finanzschulden bei Trägern des öffentlichen Rechts	Gruppen 340 bis 344, 350 bis 354	-2.781,35
65 Rückzahlung von Finanzschulden bei anderen	Unterklasse 32; Gruppen 345 bis 349, 355 bis 357	523.788,46
68 Ausgleichszahlungen aus Finanzderivaten	Gruppen 652, 655 und 658	0,00
69 Summe 6 (Auszahlungen aus Finanztransaktionen)		521.007,11
93 SALDO 3: Saldo der Finanztransaktionen	Summe 5 minus Summe 6	-145.297,83
94 SALDO 4:	Summe der Salden 1, 2 und 3	-43.905,26
II. Ableitung des Finanzierungssaldos		
70 Jahresergebnis Haushalt ohne A 85 - 89 und ohne Finanztransaktionen	Saldo 1 plus Saldo 2	-677.667,69
71 Überrechnung Jahresergebnis A 85 - 89	Saldo 4 der Spalte "nur A 85 - 89"	-43.905,26
95 Finanzierungssaldo ('vorläufiges Maastricht-Ergebnis')		-721.572,95

Erläuterung Abweichung gegenüber Ergebnisvoranschlag

HH-Stelle	Bezeichnung	Buchungen	- Voranschlag	- Übertragung	= Abweichung	Betrag	Beschluss und Begründung
Mittelaufbringung	Abweichung über 7.130,00 und mehr als 20,00%						
164000	Förderung der Brandbekämpfung und Brandverhütung						
6/164000+871003	Förderung durch Bund	7.437,00	0,00	0,00	7.437,00		
240200	Kindergarten Immendorf						
6/240200+829910	Zuführung	16.561,59	0,00	0,00	16.561,59	16.561,59	Überplanmäßige Einnahmen durch verschiedene Arbeiten im Jahr 2023
240300	Kindergarten Immendorf TBE						
2/240300+861000	Förderung Land NÖ Bienchennest	13.912,80	0,00	0,00	13.912,80	13.912,80	Überplanmäßige Einnahmen durch die Förderung vom Land NÖ für Personal beim KIGA Immendorf TBE
321000	Kunst, Kultur u. Kultus						
6/321000+829910	Zuführung Musikheimneubau	0,00	106.000,00	0,00	-106.000,00	-106.000,00	Unterplanmäßige Einnahmen durch weniger Arbeiten im Jahr 2023
612000	Gemeindestraßen						
6/612000+829910	Zuführung	381.912,74	200.000,00	0,00	181.912,74	364.596,37	Überplanmäßige Ausgaben durch mehr Arbeiten im Straßenbau
6/612000+871003	Bedarfszuweisungen Land NÖ	200.000,00	300.000,00	0,00	-100.000,00	-100.000,00	Unterplanmäßige Einnahmen durch weniger Bedarfszuweisungen vom Land NÖ 2023
639000	HW-Schutz Marktgemeinde Wullersdorf						
6/639000+829910	Zuführung vom operativen Haushalt	358.679,85	200.000,00	0,00	158.679,85	158.679,85	Überplanmäßige Ausgaben durch keine Kreditaufnahme im Jahr 2023
816000	Öffentliche Beleuchtung und öffentliche Uhren						
2/816000+813000	Erträge aus der Auflösung von Investitionszuschüssen (Kapitaltransfers)	13.412,54	4.900,00	0,00	8.512,54		
6/816000+829910	Zuführung	69.881,12	0,00	0,00	69.881,12	69.881,12	Überplanmäßige Einnahmen durch die Erneuerung der Straßenbeleuchtung 2023

Rechnungsabschluss 2023

Marktgemeinde Wullersdorf

Erläuterungen Abweichung gegenüber Ergebnisvoranschlag

HH-Stelle	Bezeichnung	Buchungen	- Voranschlag	- Übertragung	= Abweichung	Betrag	Beschluss und Begründung
840000	Grundbesitz						
2/840000+801000	Veräußerungen von Grundstücken und Grundstückseinrichtungen	44.704,29	98.000,00	0,00	-53.295,71	-53.295,71	Unterplanmäßige Einnahmen durch weniger Bauplatzverkauf und durch Rückkauf von Bauplätzen 2023
2/840000+891000	Sonstige Wertaufholungen / Bestandsvermehrungen am kurzfristigen und langfristigen Vermögen	305.967,08	0,00	0,00	305.967,08		
850000	Betriebe der Wasserversorgung						
6/850000+829910	Zuführung	0,00	50.000,00	0,00	-50.000,00	-50.000,00	Unterplanmäßige Einnahmen durch weniger Arbeiten 2023
853000	Betriebe f.d. Errichtung u.Verw. von Gebäuden						
6/853000+829910	Zuführung	124.594,84	0,00	0,00	124.594,84	103.234,88	Überplanmäßige Einnahmen durch Arbeiten im Jahr 2023
912000	Rücklagen(soweit nicht aufteilbar)						
2/912000+895009	Entnahmen von allgemeinen Haushaltsrücklagen	379.267,97	0,00	0,00	379.267,97		
920000	Ausschließliche Gemeindeabgaben						
2/920000+850000	Interessentenbeitr. v.Grundstückseigent. u. Anrainern	122.857,22	300.000,00	0,00	-177.142,78	-177.142,78	Unterplanmäßige Einnahmen durch weniger Bauplatzverkauf und weniger Bauwerber die mit dem Hausbau begonnen haben 2023
921000	Tourismusabgaben						
2/921000+861000	Entschädigung Land NÖ f. Interessentenbeitrag	20.111,77	7.000,00	0,00	13.111,77	13.111,77	Überplanmäßige Einnahmen durch mehr Zuschüsse vom Land NÖ 2023
940000	Bedarfszuweisungen						
2/940000+860000	Bedarfszuw. Bund gem. § 6 Abs. 1 Kommunalinvestitionsgesetz 2023	18.510,00	0,00	0,00	18.510,00	18.510,00	Überplanmäßige Einnahmen durch Bedarfszuw. vom Bund Kommunalinvestitionsgesetz 2023
2/940000+871101	Bedarfszuweisungen (Härteausgleichsfonds)	21.359,96	0,00	0,00	21.359,96		
Summe Mittelaufbringung		2.099.170,77	1.265.900,00	0,00	833.270,77	272.049,89	

HH-Stelle	Bezeichnung	Buchungen	- Voranschlag	- Übertragung	= Abweichung	Betrag	Beschluss und Begründung
Mittelverwendung	Abweichung über 7.130,00 und mehr als 20,00%						
032000	Vermessungsamt						
1/032000-728000	Entglte f. sonstige Leistungen v. Firmen	3.632,32	23.000,00	0,00	-19.367,68	-19.367,68	Unterplanmäßige Ausgaben da weniger Vermessungen 2023
164000	Förderung der Brandbekämpfung und Brandverhütung						
1/164000-757000	Lfd.Transferz. an priv. Institut. o.Erwerbscharakter	2.575,68	10.000,00	0,00	-7.424,32	-7.424,32	Unterplanmäßige Ausgaben da weniger Reparaturen von FF 2023
240200	Kindergarten Immendorf						
1/240200-729910	Zuführung	16.561,59	0,00	0,00	16.561,59	16.561,59	Überplanmäßige Ausgaben durch weniger Bauplatzverkäufe 2023 daher die Zuführung
321000	Kunst, Kultur u. Kultus						
1/321000-729910	Zuführung Musikheimneubau	0,00	106.000,00	0,00	-106.000,00	-106.000,00	Unterplanmäßige Ausgaben da einige Arbeiten ins Jahr 2024 verschoben wurden
519100	Sonstige Einrichtungen und Maßnahmen						
1/519100-722000	Rückersätze von Erträgen	18.510,00	0,00	0,00	18.510,00	18.510,00	Überplanmäßige Ausgaben durch Rückzahlung Covid 19 Förderung da wir keine gemeinde-eigenen Aktion für Impfung hatten
612000	Gemeindestraßen						
1/612000-611000	Instandhaltung von Strassenbauten	13.023,99	4.000,00	0,00	9.023,99	9.023,99	Überplanmäßige Ausgaben durch mehr Reparaturen von div. Strassen 2023
1/612000-729910	Zuführung	381.912,74	200.000,00	0,00	181.912,74	364.596,37	Überplanmäßige Ausgaben da die Kosten im Straßenbau 2023 sehr hoch waren und wir keinen Kredit aufgenommen haben
639000	HW-Schutz Marktgemeinde Wullersdorf						
1/639000-680000	Planmäßige Abschreibung	11.389,42	0,00	0,00	11.389,42		
1/639000-729910	Zuführung	358.679,85	200.000,00	0,00	158.679,85	158.679,85	Überplanmäßige Ausgaben da für den Hochwasserschutz kein Kredit aufgenommen wurde 2023

Rechnungsabschluss 2023

Marktgemeinde Wullersdorf

Erläuterungen Abweichung gegenüber Ergebnisvoranschlag

HH-Stelle	Bezeichnung	Buchungen	- Voranschlag	- Übertragung	= Abweichung	Betrag	Beschluss und Begründung
816000	Öffentliche Beleuchtung und öffentliche Uhren						
1/816000-680000	Planmäßige Abschreibung	71.380,10	52.300,00	0,00	19.080,10		
1/816000-729910	Zuführung	69.881,12	0,00	0,00	69.881,12	69.881,12	Überplanmäßige Ausgaben da weniger Bauplätze verkauft wurden und die KPC Förderung geringer ausgefallen ist als vorher angenommen
840000	Grundbesitz						
1/840000-680000	Planmäßige Abschreibung	31.946,19	0,00	0,00	31.946,19		
850000	Betriebe der Wasserversorgung						
1/850000-650000	Kreditzinsen Darl. 42,48,51,60,69,74,77	44.689,94	58.300,00	0,00	-13.610,06	-13.610,06	Unterplanmäßige Ausgaben da mehrere Banken ihre Abrechnung erst am 2.1.2024 gemacht haben
1/850000-729910	Zuführung	0,00	50.000,00	0,00	-50.000,00	-50.000,00	Unterplanmäßige Ausgaben da weniger Arbeiten im Jahr 2023 erledigt wurden
851000	Betriebe der Abwasserbeseitigung						
1/851000-794001	Zuweisung an zweckgebundene Haushaltsrücklagen	400.000,00	600.000,00	0,00	-200.000,00		
853000	Betriebe f.d. Errichtung u.Verw. von Gebäuden						
1/853000-729910	Zuführung	124.594,84	0,00	0,00	124.594,84	103.234,88	Überplanmäßige Ausgaben durch weniger Bauplatzverkäufe 2023
990000	Sonstige Einrichtungen und Maßnahmen						
1/990000-795077	Zuweisung an allgemeine Haushaltsrücklagen	715.589,00	0,00	0,00	715.589,00		
Summe Mittelverwendung		2.264.366,78	1.303.600,00	0,00	960.766,78	544.085,74	

Erläuterung Abweichung gegenüber Finanzierungsvoranschlag

HH-Stelle	Bezeichnung	Buchungen	- Voranschlag	- Übertragung	= Abweichung	Betrag	Beschluss und Begründung
Mittelaufbringung	Abweichung über 7.130,00 und mehr als 20,00%						
164000	Förderung der Brandbekämpfung und Brandverhütung						
6/164000+871003	Förderung durch Bund	7.437,00	0,00	0,00	7.437,00		
240200	Kindergarten Immendorf						
6/240200+001000	Grundstücksverkauf	0,00	20.000,00	0,00	-20.000,00	-20.000,00	Unterplanmäßige Einnahmen durch weniger Bauplatzverkauf 2023
6/240200+829910	Zuführung	16.561,59	0,00	0,00	16.561,59	16.561,59	Überplanmäßige Einnahmen durch verschiedene Arbeiten im Jahr 2023
240300	Kindergarten Immendorf TBE						
2/240300+861000	Förderung Land NÖ Bienchennest	13.912,80	0,00	0,00	13.912,80	13.912,80	Überplanmäßige Einnahmen durch die Förderung vom Land NÖ für Personal beim KIGA Immendorf TBE
321000	Kunst, Kultur u. Kultus						
6/321000+829910	Zuführung Musikheimneubau	0,00	106.000,00	0,00	-106.000,00	-106.000,00	Unterplanmäßige Einnahmen durch weniger Arbeiten im Jahr 2023
612000	Gemeindestraßen						
6/612000+829910	Zuführung	381.912,74	200.000,00	0,00	181.912,74	364.596,37	Überplanmäßige Ausgaben durch mehr Arbeiten im Straßenbau
6/612000+871003	Bedarfszuweisungen Land NÖ	200.000,00	300.000,00	0,00	-100.000,00	-100.000,00	Unterplanmäßige Einnahmen durch weniger Bedarfszuweisungen vom Land NÖ 2023
639000	HW-Schutz Marktgemeinde Wullersdorf						
6/639000+300000	Förderung vom Bund HW-Schutz Immendorf	53.718,06	485.000,00	0,00	-431.281,94	-431.281,94	Unterplanmäßige Einnahmen da die restlichen Arbeiten im Jahr 2024 ausgeführt werden
6/639000+301000	Förderung Land HW-Schutz Immendorf	35.812,02	485.000,00	0,00	-449.187,98	-449.187,98	Unterplanmäßige Einnahmen da die restlichen Arbeiten im Jahr 2024 ausgeführt werden
6/639000+309000	Kapitaltransfers von der Europäischen Union	87.511,78	0,00	0,00	87.511,78	87.511,78	Überplanmäßige Einnahmen durch Förderungen des Hochwasserschutzes Immendorf
6/639000+829910	Zuführung vom operativen Haushalt	358.679,85	200.000,00	0,00	158.679,85	158.679,85	Überplanmäßige Ausgaben durch keine Kreditaufnahme im Jahr 2023

HH-Stelle	Bezeichnung	Buchungen	- Voranschlag	- Übertragung	= Abweichung	Betrag	Beschluss und Begründung
816000	Öffentliche Beleuchtung und öffentliche Uhren						
6/816000+301001	KPC Förderung f. Umrüstung öffentl. Beleuchtung	80.100,00	105.800,00	0,00	-25.700,00	-25.700,00	Unterplanmäßige Einnahmen durch weniger Förderung der Erneuerung der Öffentlichen Beleuchtung
6/816000+829910	Zuführung	69.881,12	0,00	0,00	69.881,12	69.881,12	Überplanmäßige Einnahmen durch die Erneuerung der Straßenbeleuchtung 2023
840000	Grundbesitz						
2/840000+001000	Veräußerung von Grundstücken	186.142,40	300.000,00	0,00	-113.857,60	-113.857,60	Unterplanmäßige Einnahmen durch weniger Bauplatzverkauf 2023
2/840000+801000	Veräußerungen von Grundstücken und Grundstückseinrichtungen	44.704,29	98.000,00	0,00	-53.295,71	-53.295,71	Unterplanmäßige Einnahmen durch weniger Bauplatzverkauf und durch Rückkauf von Bauplätzen 2023
850000	Betriebe der Wasserversorgung						
6/850000+829910	Zuführung	0,00	50.000,00	0,00	-50.000,00	-50.000,00	Unterplanmäßige Einnahmen durch weniger Arbeiten 2023
853000	Betriebe f.d. Errichtung u.Verw. von Gebäuden						
6/853000+000100	Grundverkauf Sanierung v. Gemeindegebäuden	0,00	52.700,00	0,00	-52.700,00	-52.700,00	Unterplanmäßige Einnahmen durch weniger Bauplatzverkauf 2023
6/853000+301100	Interessentenbeitrag	0,00	14.800,00	0,00	-14.800,00	-14.800,00	Unterplanmäßige Einnahmen durch Verbuchung auf einem anderen Konto
6/853000+307000	Kapitaltransfers von privaten Haushalten und privaten Organisationen ohne Erwerbszweck und andere	14.800,00	0,00	0,00	14.800,00	14.800,00	Überplanmäßige Einnahmen durch Förderung des DEV Oberstinkenbrunn f. Stadl
6/853000+829910	Zuführung	124.594,84	0,00	0,00	124.594,84	103.234,88	Überplanmäßige Einnahmen durch Arbeiten im Jahr 2023
920000	Ausschließliche Gemeindeabgaben						
2/920000+831000	Grundsteuer B	177.587,49	145.000,00	0,00	32.587,49	32.587,49	Überplanmäßige Einnahmen durch mehr Grundsteuervorschreibungen 2023
2/920000+850000	Interessentenbeitr. v.Grundstückseigent. u. Anrainern	122.857,22	300.000,00	0,00	-177.142,78	-177.142,78	Unterplanmäßige Einnahmen durch weniger Bauplatzverkauf und weniger Bauwerber die mit dem Hausbau begonnen haben 2023
921000	Tourismusabgaben						
2/921000+861000	Entschädigung Land NÖ f. Interessentenbeitrag	20.111,77	7.000,00	0,00	13.111,77	13.111,77	Überplanmäßige Einnahmen durch mehr Zuschüsse vom Land NÖ 2023

Rechnungsabschluss 2023

Marktgemeinde Wullersdorf

Erläuterungen Abweichung gegenüber Finanzierungsvoranschlag

HH-Stelle	Bezeichnung	Buchungen	- Voranschlag	- Übertragung	= Abweichung	Betrag	Beschluss und Begründung
940000	Bedarfszuweisungen						
2/940000+860000	Bedarfszuw. Bund gem. § 6 Abs. 1 Kommunalinvestitionsgesetz 2023	18.510,00	0,00	0,00	18.510,00	18.510,00	Überplanmäßige Einnahmen durch Bedarfszuw. vom Bund Kommunalinvestitionsgesetz 2023
2/940000+871101	Bedarfszuweisungen (Härteausgleichsfonds)	21.359,96	0,00	0,00	21.359,96		
	Summe Mittelaufbringung	2.036.194,93	2.869.300,00	0,00	-833.105,07	-700.578,36	
Mittelverwendung	Abweichung über 7.130,00 und mehr als 20,00%						
031000	Amt für Raumordnung						
1/031000-070000	Aktivierungsfähige Rechte (immaterielle Vermögenswerte) Flächenwidmung	19.908,39	30.000,00	0,00	-10.091,61	-10.091,61	Unterplanmäßige Ausgaben da weniger Kosten für Flächenwidmung 2023
032000	Vermessungsamt						
1/032000-728000	Entglte f. sonstige Leistungen v. Firmen	3.632,32	23.000,00	0,00	-19.367,68	-19.367,68	Unterplanmäßige Ausgaben da weniger Vermessungen 2023
164000	Förderung der Brandbekämpfung und Brandverhütung						
1/164000-757000	Lfd.Transferz. an priv. Institut. o.Erwerbscharakter	2.575,68	10.000,00	0,00	-7.424,32	-7.424,32	Unterplanmäßige Ausgaben da weniger Reparaturen von FF 2023
240200	Kindergarten Immendorf						
1/240200-729910	Zuführung	16.561,59	0,00	0,00	16.561,59	16.561,59	Überplanmäßige Ausgaben durch weniger Bauplatzverkäufe 2023 daher die Zuführung
321000	Kunst, Kultur u. Kultus						
5/321000-010010	Neubau und Umbau Musikheim	216.236,18	390.000,00	0,00	-173.763,82	-173.763,82	Unerplanmäßige ausgaben durch verschieben mancher Arbeiten ins Jahr 2024
1/321000-729910	Zuführung Musikheimneubau	0,00	106.000,00	0,00	-106.000,00	-106.000,00	Unterplanmäßige Ausgaben da einige Arbeiten ins Jahr 2024 verschoben wurden
519100	Sonstige Einrichtungen und Maßnahmen						
1/519100-722000	Rückersätze von Erträgen	18.510,00	0,00	0,00	18.510,00	18.510,00	Überplanmäßige Ausgaben durch Rückzahlung Covid 19 Förderung da wir keine gemeinde-eigenen Aktion für Impfung hatten

HH-Stelle	Bezeichnung	Buchungen	- Voranschlag	- Übertragung	= Abweichung	Betrag	Beschluss und Begründung
612000	Gemeindestraßen						
1/612000-611000	Instandhaltung von Strassenbauten	13.023,99	4.000,00	0,00	9.023,99	9.023,99	Überplanmäßige Ausgaben durch mehr Reparaturen von div. Strassen 2023
1/612000-729910	Zuführung	381.912,74	200.000,00	0,00	181.912,74	364.596,37	Überplanmäßige Ausgaben da die Kosten im Straßenbau 2023 sehr hoch waren und wir keinen Kredit aufgenommen haben
639000	HW-Schutz Marktgemeinde Wullersdorf						
5/639000-060000	Baukosten Hochwasserschutz	571.384,72	1.210.000,00	0,00	-638.615,28	-638.615,28	Unterplanmäßige Ausgaben durch verschieben mancher Arbeiten ins Jahr 2024
1/639000-346000	Darlehensaufnahme f. HW-Maßnahmen 86)	25.000,00	15.000,00	0,00	10.000,00	10.000,00	Überplanmäßige Ausgaben durch Eingabefehler beim 2. VA 2023
1/639000-729910	Zuführung	358.679,85	200.000,00	0,00	158.679,85	158.679,85	Überplanmäßige Ausgaben da für den Hochwasserschutz kein Kredit aufgenommen wurde 2023
816000	Öffentliche Beleuchtung und öffentliche Uhren						
1/816000-729910	Zuführung	69.881,12	0,00	0,00	69.881,12	69.881,12	Überplanmäßige Ausgaben da weniger Bauplätze verkauft wurden und die KPC Förderung geringer ausgefallen ist als vorher angenommen
840000	Grundbesitz						
1/840000-346000	Darlehenstilgung f. Ankauf v.Grundst. f. neue Bauplätze Nr. 83	151.000,00	300.000,00	0,00	-149.000,00	-149.000,00	Unterplanmäßige Ausgaben da weniger Bauplätze im Jahr 2023 verkauft wurden
850000	Betriebe der Wasserversorgung						
5/850000-050008	WVA - Baukosten	327.127,83	428.600,00	0,00	-101.472,17	-101.472,17	Unterplanmäßige Ausgaben durch weniger Arbeiten im Jahr 2023
1/850000-650000	Kreditzinsen Darl. 42,48,51,60,69,74,77	44.689,94	58.300,00	0,00	-13.610,06	-13.610,06	Unterplanmäßige Ausgaben da mehrere Banken ihre Abrechnung erst am 2.1.2024 gemacht haben
1/850000-729910	Zuführung	0,00	50.000,00	0,00	-50.000,00	-50.000,00	Unterplanmäßige Ausgaben da weniger Arbeiten im Jahr 2023 erledigt wurden
853000	Betriebe f.d. Errichtung u.Verw. von Gebäuden						
5/853000-010010	Baukosten f. Sanierung	79.022,26	60.000,00	0,00	19.022,26	19.022,26	Überplanmäßige Ausgaben durch mehr Sanierungen im Jahr 2023

HH-Stelle	Bezeichnung	Buchungen	- Voranschlag	- Übertragung	= Abweichung	Betrag	Beschluss und Begründung
5/853000-010011	Fassadensanierung ehem. VS Hauptplatz Wull.	38.736,30	0,00	0,00	38.736,30	38.736,30	Überplanmäßige Ausgaben durch Bezahlung von Rechnungen für Arbeiten vom Vorjahr
5/853000-010012	Sanierung Gemeindesaal	14.237,28	0,00	0,00	14.237,28	14.237,28	Überplanmäßige Ausgaben durch Bezahlung von Rechnungen vom Vorjahr
1/853000-729910	Zuführung	124.594,84	0,00	0,00	124.594,84	103.234,88	Überplanmäßige Ausgaben durch weniger Bauplatzverkäufe 2023
Summe Mittelverwendung		2.476.715,03	3.084.900,00	0,00	-608.184,97	-446.861,30	

Seite	Inhalt
1	Vorbericht
15	Nachweis der liquiden Mittel (Kassenbestand)
19	Ergebnishaushalt Gesamt 1. Ebene (Anlage 1a) - interne Vergütungen enthalten
23	Ergebnishaushalt Gesamt 1. und 2. Ebene (Anlage 1a) - interne Vergütungen enthalten
27	Ergebnishaushalt Bereichsbudget 1. und 2. Ebene (Anlage 1a)
49	Finanzierungshaushalt Gesamt 1. Ebene (Anlage 1b) - interne Vergütungen enthalten
53	Finanzierungshaushalt Gesamt 1. und 2. Ebene (Anlage 1b) - interne Vergütungen enthalten
59	Finanzierungshaushalt Bereichsbudget 1. und 2. Ebene (Anlage 1b)
101	Vermögenshaushalt (Anlage 1c)
107	Haushaltspotential 2023
113	Ergebnis- und Finanzierungsrechnung Detailnachweis
191	Nachweis der Investitionstätigkeit
209	Nachweis Kundenforderungen
215	Nachweis Lieferantenverbindlichkeiten
219	Nettovermögensveränderungsrechnung (Anlage 1d)
223	Nachweis über Transferzahlungen (Anlage 6a)
227	Nachweis über Haushaltsrücklagen und Zahlungsmittelreserven (Anlage 6b)
231	Einzelnachweis über Finanzschulden und Schuldendienst (Anlage 6c)
243	Anlagenspiegel Einzelkonten (Anlage 6g)
317	Anlagenspiegel Einzelkonten Kapitaltransfer (Anlage 6g)
323	Rückstellungsspiegel (Anlage 6q)
327	Haftungsnachweis (Anlage 6r)
331	Einzelnachweis über die nicht voranschlagswirksame Gebarung gemäß § 12 (Anlage 6t)
335	Personaldaten iSd ÖStp (Anlage 4)
339	Dienstpostenplan
343	Nachweis über Personalaufwand VRV2015
347	Nachweis Vermögen mit abgeänderter Nutzungsdauer
351	Querschnitt (Anlage 5b)
357	Erläuterung Abweichung gegenüber Ergebnisvoranschlag
363	Erläuterung Abweichung gegenüber Finanzierungsvoranschlag